

					
✓	✓	✓	✓	✓	✓

Catálogo de Aplicações

Catálogo de Aplicaciones

2010 / 2011



SCHAEFFLER GROUP
AUTOMOTIVE AFTERMARKET

FAG

INTRODUÇÃO / INTRODUCCIÓN

O departamento técnico da Rolamentos FAG desenvolveu este catálogo de aplicações dos produtos FAG para facilitar sua consulta e pesquisa.

O conteúdo deste catálogo é fruto de pesquisas realizadas em oficinas, montadoras, distribuidores, autorizadas e no mercado, podendo assim, apresentar variações e submeter-se a alterações sem aviso prévio.

Nosso objetivo é fornecer o maior número de informações, buscando sempre a melhor forma de apresentação.

Nosso departamento técnico está a sua disposição para esclarecer dúvidas e ouvir suas sugestões.

Atenciosamente,

Schaeffler Brasil Ltda.

El Departamento Técnico de Rodamientos FAG desarrolló este catálogo de aplicaciones de los productos FAG para facilitar sus búsquedas y consultas.

El contenido de este catálogo es resultado de investigaciones realizadas en talleres mecanicos, emsambladoras, distribuidores, servicios autorizados y en el mercado, pudiendo así, presentar variaciones y estar sujetos a cambios sin previo aviso.

Nuestro objetivo es suministrar el mayor número de informaciones, buscando siempre la mejor forma de presentación.

Nuestro Departamento Técnico está a su disposición para aclarar cualquier duda y / o para escuchar sus sugerencias.











Atentamente,

Schaeffler Brasil Ltda.

Instruções de consulta / Instrucciones de consulta

MONTADORA OU FABRICANTE / ENSAMBLADORA O FABRICANTE

Veículos ou aplicação / Vehículos o aplicación

-  Motocicletas / *Motocicletas*
-  Veículos – linha leve / *Vehículos – línea liviana*
-  Utilitários / *Utilitarios*
-  Caminhões / *Camiones*
-  Ônibus e microônibus / *Ómnibus y microómnibus*
-  Agrícola / *Agrícola*
- Nº FAG** Número FAG (Part Number) / *Número FAG (Part Number)*
- Nº**  Número INA / *Número INA*
- Nº Original** Número original da montadora ou fabricante / *Número original de la ensambladora o fabricante*
-  Motorização / *Motorización*
-  Data / *Fecha*
-  Observações / *Observaciones*

RECOMENDAÇÕES / RECOMENDACIONES

Os rolamentos são protegidos contra ferrugem e podem ser armazenados em suas embalagens originais por longo tempo (aproximadamente 3 anos a partir da data de embalagem).

Recomendamos a armazenagem em local adequado, com temperatura ambiente constante, e umidade relativa de no máximo 60%.

Os rolamentos somente devem ser retirados de suas embalagens originais no ato da montagem no veículo ou equipamento a que se destinam, evitando contaminação que possa comprometer o desempenho e a vida útil.

A montagem deve ser efetuada com ferramentas adequadas existentes no mercado, observando se o estado das contrapeças (eixos e alojamentos) ainda atendem às especificações dimensionais e de acabamento.

A lubrificação deve ser efetuada com graxas e óleos de qualidade que atendam às especificações para cada aplicação, conforme recomendações dos catálogos de rolamentos e/ou do fabricante do veículo ou equipamento.

Rolamentos vedados estão lubrificados para a vida útil, porém não devem ser estocados por mais de 3 anos. A graxa após este período pode se tornar muito consistente com a perda de qualidade.

Los rodamientos están protegidos contra herrumbre y pueden ser almacenados en sus embalajes originales por largo tiempo (aproximadamente 3 años a partir de la fecha de empaque).

Recomendamos el almacenamiento en lugar adecuado, a temperatura ambiente constante y humedad relativa de, como máximo, 60%.

Los rodamientos solamente deben ser retirados de sus embalajes originales en el acto del montaje en el vehículo o equipamiento al que está destinado, evitando contaminación que pueda comprometer el desempeño y la vida útil.

El montaje debe ser efectuado con herramientas adecuadas existentes en el mercado, observando si el estado de las contrapiezas (ejes y alojamientos) todavía atienden las especificaciones dimensionales y de acabado.

La lubricación debe ser efectuada con aceites y grasas de calidad que atiendan las especificaciones para cada aplicación, conforme a las recomendaciones de los catálogos de rodamientos y/o del fabricante del vehículo o equipamiento.

Los rodamientos obturados están lubricados para toda la vida útil, sin embargo, no deben ser almacenados por más de 3 años. La grasa, después de ese período, se puede tornar muy consistente, perdiendo calidad.

ÍNDICE GERAL / ÍNDICE GENERAL



Strada	11
Tempra	11
Tipo	11
Uno	11

FIAT – FNM (CAMINHÕES / CAMIONES)

FNM V15	61
70 / 80	61
130 OD	61
180 C / C3 / L / N / N3	62
190	62
210 C / CM / LN	62
FNM 2000 / 2150	63
FNM D11000	63

FNH

Colheitadeiras / Cosechadoras 4040 / 5030 / 5050 / 8040 / 8055 / TC55 / TC57 / CA1530	148
Tratores / Tractores 4600 / 4610 / 4630 / 5600 / 5610 / 5630 / 6600 / 6610 / 6630 / 7610 / 7630 / 7810 / 7830 / 8030 / 8BR	150
923-4	151
Todos	151
Diversos	151

FORD

Aero Willys	13
Belina / Belina II / Corcel / Corcel II / Del Rey / Pampa ..	13
Courier	13
EcoSport	13
Escort	14
Escort Hobby	14
Explorer	15
F-75	15
F-100	15
F-150	16
F-250	16
F-350 / F-350 E	16
F-400	16
F-600	17
F-700	17
F-750	17
F-1000	17
F-2000	17
F-4000	17
Fiesta	18
Fiesta Novo / Nuevo	18
Focus	18
Fusion	18
Galaxie 500	18

Itamarati	19
Jeep	19
Ka e Novo Ka / Ka y Nuevo Ka	19
Landau	20
Limited	20
Maverick	20
Mondeo	20
Ranger	20
Royale	21
Rural	21
Scala	21
Super Cab	22
Verona	22
Versailles	22
Willis	23

FORD (CAMINHÕES / CAMIONES)

F-100 / 400 / 600 / 700 / 750 / 2000 / 4000 / 4000E	64
Cargo 814 / 815 / 815E	64
Cargo 1113 / 1114 / 1116 / 1117	65
Cargo 1313 / 1314 / 1317 / 1317E	65
Cargo 1514 / 1517 / 1517E / 1615 / 1615T / 1617 / 1618 / 1618T / 1619 / 1621 / 1622 / 1717 / 1717E / 1721 / 1722 / 1722E / 2216 / 2217 / 2218 / 2218T / 2319 / 2322 / 2324 / 2422 / 2422E / 2425 / 2428E / 2630 / 2631 / 2632E / 3224 / 3530 / 4030 / 4331	66
F-7000 / F-8000 / F-8500 / FT-7000 / FT-8000 / FT-8500	67
F-11000 / F-12000	67
Cargo 1215 / 1415 / 1417 / 1418 / 1419 / 1421 / 1422	68
F-13000 / F-14000 / F-16000	68
F-19000 / F-21000 / F-22000	69
Diversos	69

GENERAL MOTORS

A-C-D 10 / 14 / 15 / 20 / 40, Bonanza / Veraneio, D1000	24
Astra	24
Aveo	24
Calibra	25
Caravan / Opala	25
Celta / Classic / Corsa / Corsa Sedan / Pick-up / Corsa / Prisma	25
Chevette / Chevette Junior / Chevy 500 / Marajó	25
Chevrolet LUV	26
Corsa Novo (Nuevo) / Meriva / Montana	26
Custom	26
GMC 6-100 / GMC 6-150	26
Grand Blazer	26
Kalos	26

Monza / Kadett / Ipanema	26
Omega / Suprema	27
S-10 / Blazer	27
Silverado	28
Tigra	28
Trooper	28
Vectra	28
WFR	28

GENERAL MOTORS (LINHA PESADA / LÍNEA PESADA)

A-C-D 60 / 70 / 80 / 90 / 99 Turbo / 3500 Heavy Duty	70
GMC 6-100 / 6-150 / 7.110 / 12-170 4x2 L/S / 14-190 4x2 / 15-190 4x2 / 16-220 4x2	70

GUERRA REBOQUE

GURGEL

BR 800	29
--------------	----

HONDA (MOTOCICLETAS / MOTOS)

125	129
125 Duty	129
CB 450ZX	129
CBR 450R	129
CBX 125 Aero	129
CBX 750F Indy	129
NX 150	129
XL 125S	130
XLX 250 / 350	130

HYUNDAI

Atos	30
H100	30
HR	30

INTERNATIONAL

4700 / 4900	72
-------------------	----

IVECO (LINHA PESADA / LÍNEA PESADA)

160 E21	73
E 15	73
E 120	73
Eurocargo	73
Eurotrakker / Power Star 450 E37T / Eurotech E37	73

ÍNDICE GERAL / ÍNDICE GENERAL



JOHN DEERE	Grade Aradora / <i>Rejilla Aradora</i> GA 155	Semeadeira Direta Articulada / <i>Sembradora Directa Articulada</i> SDA 3 157
Colheitadeiras / <i>Cosechadoras</i> CA1165 / CA1175 / CA1185 / CA1450 / CA1550-02 / CA1550-03 152	Grade Aradora Controle Remoto / <i>Rejilla Aradora Control Remoto</i> GACM 155	
Colheitadeiras / <i>Cosechadoras</i> CA9650 / CA9750 STS 152	Grade Aradora / <i>Rejilla Aradora</i> Hidráulica GAH 155	MAZDA
Plantadeiras / <i>Plantadores</i> PL 803 / PL805 152	Grade Aradora Intermediária / <i>Rejilla Aradora Intermedia</i> GAI 155	B1600 / B2000 / B2200 / B2600 34
Plantadeiras / <i>Plantadores</i> PL 9200 / PL 9209 / PL9211 152	Grade Aradora Intermediária Controle Remoto / <i>Rejilla Aradora Intermedia Control Remoto</i> GAICR, GAICR 300 155	MERCEDES BENZ (LINHA LEVE / LÍNEA LIVIANA)
Tratores / <i>Tractores</i> 5403 / 5600 Aeroportuário / 5605 / 5705 / 6605 / 7500 Aeroportuário / 7505 / 7810 153	Grade Aradora Intermediária Controle Remoto / <i>Rejilla Aradora Intermedia Control Remoto</i> GAICRL, GAIM 155	Classe A 35
	Grade Aradora Mecânica / <i>Rejilla Aradora Mecánica</i> GAM, GATCR 155	Furgão 408 D / 408 DG 35
KIA	Grade Aradora Pesada / <i>Rejilla Aradora Pesada</i> GAP, GAPC 155	Furgão 508 D / 508 DG 35
Besta 31	Grade Aradora Pesada com Pneus / <i>Rejilla Aradora Pesada Neumáticas</i> GAPCW 155	MB 180 35
Sportage 31	Grade Aradora Pesada Controle Remoto / <i>Rejilla Aradora Pesada Control Remoto</i> GAPCR, GAPM 156	Sprinter 313 / 413 (Todos) 35
Pregio 31	Grade Aradora Super Pesada / <i>Rejilla Aradora Super Pesada</i> GASP, GASPM 156	MERCEDES BENZ (CAMINHÕES E ÔNIBUS / CAMIONES Y ÓMNIBUS)
LADA	Grade Aradora Super Pesada com Pneus / <i>Rejilla Aradora Super Pesada Neumáticas</i> GASPCW 156	L/LO 608 / L/LO 708 / LO/OF 809 / LO/OF 812 / LO 814 / O 817 / LO 914 / 709 / 710 / 712 / 712 C / 811 / L 911 / 912 / 913 / 914 / 014 C / 917 74
1600 32	Grade Aradora Super Pesada Controle Remoto / <i>Rejilla Aradora Super Pesada Control Remoto</i> GASPCR, GAPM 156	LO 615 / 715 C Accelo 75
Niva 32	Grade Aradora Controle Remoto Offset / <i>Rejilla Aradora Control Remoto Offset</i> 156	LO 915 / 915 C Accelo 75
Samara 32	Grade / <i>Rejilla</i> Hidráulica, Grade / <i>Rejilla</i> Niveladora, Grade / <i>Rejilla</i> Niveladora Flutuante / <i>Fluctuante</i> GNL 156	OF/OH 1113 / OF 1114 / OF 1115 / 1111 / 1114 / 1116 / 1117 / 1118 L/LK/LS/LA/LAK/LAS/LB/LP/LPO 76
LAND ROVER	Grade Niveladora Controle Remoto / <i>Rejilla Niveladora Control Remoto</i> GNCR / GND / GNDH / GNLCR - Grade Niveladora Flutuante Mecânica / <i>Rejilla Niveladora Fluctuante Mecánica</i> GNFM, GNM 156	OF 1215 / OF 1217 / L/LK 1214 / 1214 / 1214 K/C / L 1215 / 1215 C / 1217 / 1218 / L/LK/LS 1218 C 78
Defender 110 33	Guincho Agrícola Tatu Giratório / <i>Cabrestante Agrícola Tatu Giratorio</i> GAT G, GATR 156	OH/OF 1313 / OH/OF 1314 / OH/OF 1315 / OH/OF 1316 / OH/OF 1317 / OH/OF 1318 / OF 1320 / 1314 / 1315 Atego / 1316 / 1317 / 1319 / L/LB/LK/LS/LA/LAK/LAS 79
MARCHESAN	Perfurador de Solo / <i>Perforador de Suelo</i> PS 156	OH/OF 1417 / OH/OF 1418 / OH/OF 1419 / OH 1420 / OH 1421 / L/LK 1414 / 1414 / 1414 K / 1416 / 1418 Atego / 1418 K / L/LK/LA/LAK 1418E / 1420 / 1422 C EL 82
Arado de Aívecas Helicoidais / <i>Arado de Vertedera Helicoidales</i> AAH 154	Plantadeira / <i>Plantador</i> Ultra FLEX, Ultra Flex Suprema 156	OH/OF 1517 / OH/OF 1518 / OH 1519 / OH/OF 1520 / OH 1521 / 1513 / 1514 / 1516 / 1517 / 1518 Atego / 1519 / 1521 / 1521 S/K/AK / 1524 / 1525 L/LK/LS/LA/LAK/LB/LG/LP/LPK/LPS 84
Arado de Aívecas Reversível / <i>Arado de Vertedera Reversible</i> AAR 154	Plantadeira Direta de Cereais e Pastagem / <i>Plantador Directo de Cereales y Pasto</i> PDCP 156	OF 1618 / OF 1620 / OH/OF 1621 L/LE / OH 1625 L / OH 1628 L / OH 1630 L / OH 1635 L / OH 1636 L/LG/R / L/LK 1614 / 1615 / 1617 / 1617 K / L/LK 1618 / 1618M / L/LK 1620 / L/LK 1621 / L/LS 1622 / L/LS 1623 / 1623 S / L/LS 1625 / LS 1630 / L/LS 1632 / L/LS 1633 / LS 1622 87
Arado de Aívecas Reversível Pesado / <i>Arado de Vertedera Reversible Pesado</i> AARP 154	Plantadeira Hidráulica / <i>Plantador Hidráulico</i> Tatu PHT, PHT Suprema 157	OF 1714 / OF 1718 / OF 1721 / OF 1722 / OH 1725 L/LE / 1714 / L/LK 1714 / 1714 K / 1715 / 1718 Atego / 1718 A/K/AK/M / 1720 / L 1720 / 1720 K / 1721 / L 1721 / 1721 S / 1722 S / 1723 / 1723 S / 1724 / 1725 Atego / 1728 Atego A/R 89
Arado Fixo / <i>Fijo</i> AF - Arado Fixo Canavieiro / <i>Arado Fijo Cañero</i> AFC - Arado Fixo Leve / <i>Arado Fijo Liviano</i> AFL 154	Raspadeira / <i>Raspadora</i> Agrícola STA, STA 3 RT 157	OH 1835 L / K/L/LAK/LB/LK/LG/LS/S 1819 / 1820 / 1823 / 1828 / 1831 / 1832 / 1833 / 1835 / 1836 / 1840 / 1841 / 1843 / 1844 / 1846 / 1848 / 1850 / 1851 / 1853 / 1854 / 1857 / 1858 / 1860 / Axor K/L/LS 1823 / 1824 / 1826 / 1829 / 1833 91
Arado Reversível / <i>Arado Reversible</i> AR - Arado Reversível com Pistão de Reversão / <i>Arado Reversible con Pistón de Inversión</i> ARPR 154	Roçadeira / <i>Rozadera</i> RC 2 3100, RC 2 1500, RC 2 1700 157	
Arado Subsolador com / <i>con</i> Desarme Automático AST / MATIC E 500 154	Roçadeira / <i>Rozadera</i> RC 2 2600 CL, LSL, RC 2 3100 157	
Arado Subsolador Hidráulico Tatu AST - Arado Subsolador Mecânico / <i>Mecánico</i> Tatu AST 154	Roçadeira / <i>Rozadera</i> RC 2 4500 - Roçadeira de Arrasto / <i>Rozadera de Arraste</i> RCA 3100, RCA E 3400 157	
Cobertura para Plantio Direto / <i>Cobertura para Plantio Directo</i> CPD/ CPD2 154		
Distribuidor de Calcário e Adubo / <i>Distribuidor de Caliza y Fertilizante</i> DCA 2 2500 / DCA DC 2500 / DCA 2 5500 / DCA DC 5500 / DCA 2 7500 / DCA DC 7500 154		
Distribuidor de Calcário e Composto Orgânico / <i>Distribuidor de Caliza y Compuesto Orgánico</i> DCC0 10500 / DCC0 2500 / DCC0 5550 / DCC0 7500 155		

ÍNDICE GERAL / ÍNDICE GENERAL



1924 / L/LS 1929 / 1930 / 1932 / 1933 Axor / 1934 / L/LS 1935 / 1937 / 1938 / L/LS 1938 / 1938 S / LS 1941 / 1942 / 1944 / L/LS 1945 / 1951 A/FSK 92	Pathfinder 38	R480 115
2013 L 6x2 / 2014 / 2016 / 2017 / 2024 / 2031 / 2032 / 2035 Axor / 2036 / 2040 Axor / 2041 / 2042 / 2044 / 2046 / 2050 / 2053 Axor AS/K/L/LA/LAK/LB/LG/LK/LS/S 94	Pick Up 2200 / Pick Up 2200 4 x 4 38	140 LK/LKS / 142 E 6x4 T / 142 MA 4x2 R 116
2213 / 2214 / 2215 / 2216 / 2217 / 2219 / 2220 / 2222 / 2225 L/LA/LAK/LB/LK/LS/LG 96	Pick Up 2500 / Pick Up 2500 4 x 4 38	Truck 117
L 2314 / L/LB/LK 2318 / L/LB/LK 2325 L/LB/LK/LS 98	Pick Up 2700 4 x 4 38	Diversos 117
2414 / 2418 / 2420 / 2423 B/K / 2424 / 2425 Atego / 2428 Atego / 2428 B / 2428 6x4 100	Terrano 39	
Axor 2625 / 2628 / LK/LS 2629 / B/K/L 2631 / 2632 / B/K/L 2635 / L/LK/LS 2635 / 2636 / L/LK/LS 2638 / Axor 2640 / 2641 / 2643 / Axor 2644 / Actos 2646 / 2648 / 2650 / 2651 / 2653 / 2654 L/LK/LS / 2657 / 2658 / 2644 / Atego 2628 B/K / 2625 / Axor 2828 / Axor 2831 101	X-Terra 39	
3238 6x4 K/S / Axor 3331 / 3351 / 3353 / 3355 / 3357 S / 3231 / 3235 / 3240 / 3243 / 3332 B/K / 3331 / 3335 / 3336 / Axor 3340 / 3343 / 3348 B/K/S / 3231 / 3232 K / 3241 / 3341 / Axor 3344 / 3346 / 3348 B/S / 3350 / 3354 K 102		
312 L/LK/LP 102	PEUGEOT	SEAT
321 LAP/LAPK/LAPS/LP/LPK/LPS 103	205 40	Cordoba 43
O 321 H/HL / O 326 104	206 / 207 40	Ibiza 43
331 L/LPK/LPS 105	306 40	Inca 43
O 352 HL / O 355 106	307 40	Leon 43
O 362 / O 364 107	405 40	Toledo 43
O 370 U / O 371 U/UL/UP/R/RS/RSL/RSD 108	406 40	Toledo II 44
O 400 R/RS/RSD/RSE/RSL/UP/UPA / O 500 M/R ... 109	Boxer / Jumper 40	
	Partner 40	SKODA
MITSUBISHI		Oktavia 45
L-200 36	RANDON	
L-300 36	RK 425 B 111	TOYOTA
Montero / Pajero / Galloper 36	Todos 111	Bandeirante 46
	RANDON (AUTOPEÇAS / AUTOPARTES) 175	Corolla 46
MPL		Hilux 47
Jeep Javali 37	RENAULT	Land Cruiser 47
	Clio 41	
NEW HOLLAND	Kangoo 41	TROLLER
Colheitadeiras / Cosechadoras 4040 / 5030 / 5050 / 8040 / 8055 / TC55 / TC57 / CA1530 158	Laguna 41	TDI 48
Tratores / Tractores 4600 / 4610 / 4630 / 5600 / 5610 / 5630 / 6600 / 6610 / 6630 / 7610 / 7630 / 7810 / 7830 / 8030 / 8BR 158	Logan 41	VALTRA - VALMET
	Mégane 41	Tratores / Tractores 60 / 60 ID / 62 / 65 / 65 Cafeeiro / 68 / 68 Cafeeiro / 78 / 80 / M80 / 85 / 85ID / 86 / 86 ID / 88 / 88ID 159
NISSAN	R19 41	Tratores / Tractores 110 ID / 110ID II / 118 / 118 4x4 / 128 / 128 4x4 159
Frontier 38	Sandero 41	Tratores / Tractores 870 CN / CK 161
	Scénic 41	Tratores / Tractores 360 D / 600 D / 621 ID 162
	Torino 50	Tratores / Tractores 685 / 685C 4x4 / 785 / 785C 4x4 / 880 Cafeeiro / 880 4x4 / 885 / 980 4x4 / 985 / 985F / 1180 / 1184 162
	Twingo 50	Tratores / Tractores 1280 / 1284 / 1580 / 1780 / 1780 4x4 / 1380 / 1680 / 1880 / 118 / 128 / 138 / 148 / 148 4x4 163
	SACHS 176	Empilhadeira 7000 164
	SCANIA	Todos 164
	75 / 76 B / L / LS 112	
	101 / 110 B, L e LS / 111 B, L, LS e LT / 111 art.B / 115 / 116 BR 112	VOLKSWAGEN
	112 F / K / S / R / T 113	1600 / 1600 TL 49
	P93 / F113 / L113 / K113 / R113 / T113 / R143 / S113 ... 114	Apollo 49
	94 I / 94 H / 94 U / P94 CB 6x4 e / y4x2 / P114 / T114 CB 6x4 e / y4x2 / 124 E / R124 / K124 CA 6x4 e / y6x2 / T124, P124 CA e / yCB 6x4 e / y4x2 / 164 / P230 / P270 / P310 / P340 / P420 / R380 / R420 /	Bora 49
		Brasília 49

ÍNDICE GERAL / ÍNDICE GENERAL



Caddy	50	11.130 / 11.140 / 11.160	118	YALE	177
Corrado	50	12.140 / 12.140H / 12.140 T / 12.170BT / 12.180	119	YAMAHA (MOTOCICLETAS / MOTOS)	
Eurovan	50	13.130 / 13.150 / 13.150E / 13.170 / 13.170E /		RD 50 / 75	131
Fox / CrossFox / Suran	50	13.180E / 13.190E / 13.210	119	RX 80	131
Fusca	50	14.140 / 14.150 / 14.170 BT / 14.180 /		RX 80 Custom	131
Gol / Parati / Voyage / Saveiro / Novo (Nuevo) Gol /		14.200 / 14.210 / 14.220	120	RD 125	131
Voyage e Saveiro Geração (Generación) V	51	15.170 / 15.170E / 15.180 Constellation / 15.180 E /		RDZ 125 / 135	131
Golf	52	15.180 OD / 15.190 / 15.190EOD / 15.210	120	RS 125	131
Golf IV	52	16.170 / 16.180 / 16.180 CO / 16.200 / 16.210 /		RX 125	132
Jetta	52	16.220 CO / 16.300	121	TT 125	132
Karmann Ghia	52	17.180 / 17.180E / 17.210 / 17.210 OD / 17.210 EOD /		DT 180	132
Kombi	52	17.220 / 17.220E / 17.220 Tractor / 17.240 / 17.240 OT /		DTR 180	132
Logus	53	17.250 Constellation / 17.250 OE / 17.260 EOT /		RX 180	132
New Beetle	54	17.300 / 17.310 / 17.310 TITAN / 17.230 EOD	121	RX 180 Custom	132
Passat	54	18.310 TITAN / 18.310 OT / 18.320 EOT	121	XT 600	132
Passat 2.8L VR6	54	19.320 TITAN Tractor Constellation /		ZF	179
Pointer	55	19.370 Constellation	122	Lista de Equivalências e Dimensões / <i>Lista de</i>	
Polo (Novo / Nueva)	55	22.140 / 22.160 / 23.210 / 23.220 / 23.250 E /		<i>Equivalencias y Dimensiones</i>	182
Polo Classic	55	23.310 TITAN	122	Principais Dimensões dos Rolamentos / <i>Principales</i>	
Santana / Quantum	55	24.220 / 24.250 / 24.250 Constellation / 24.250E /		<i>Dimensiones de los Rodamientos</i>	200
TC	56	26.220 / 26.260 / 26.260E / 26.300	122	Tabela dos Componentes de Kits de Roda / <i>Tablas</i>	
Van	56	31.260 / 31.260E / 31.310 / 31.320 Constellation /		<i>de los Componentes de Kits de Rueda</i>	203
Variant	56	31.370 Constellation / 35.300 / 40.300	122	Número de Referência / <i>Número de Referencia</i>	204
Vento	57	E13 / E21	122	Observações / <i>Observaciones</i>	214
VOLKSWAGEN (CAMINHÕES E ÔNIBUS /		VOLVO (CAMINHÕES / CAMIONES)			
CAMIONES Y ÓMNIBUS)		VM 17 / VM 23 / VM 210 / VM 260 / VM 310	123		
6.80 / 6.90 / 6.90 P/S	118	B7R / B9R / B10M BR / B10R / B12B / B12M / B12R ..	123		
7.90 C / 7.90 S / 7.100 / 7.110 S	118	B58 / B58 BR	124		
5.140E Delivery / 5.140 EOD Volksbus	118	FH12 / FH16 / FM12 / NH12	125		
8.100 / 8.120 / 8.120 OD / 8.140 CO/CE / 8.150E /		N/NL10 BR / N/NL12 BR / N10BR Mark II /			
8.150 OD / 8.150 EOD / 9.150 OD / 9.150 EOD	118	N10BR 6x2	126		

ÍNDICE NUMÉRICO

Nº FAG	Página
60Z65 (descontinuado / <i>discontinuado</i>)	61, 62, 63
2207TV	148
3205B.TVH	148
3206B.TVH	127
3207B.TVH	124, 127
3304B.TVH	149
3309DA.MA	77, 81, 83, 97, 102, 103
6000	129
6001	129
6003ZR	132
6004	86, 105, 106, 114, 115, 140
6004.2RSR	134, 136, 149
6004.2ZR	131, 132
6005	124
6005.2RSR	123, 124, 126
6006	29
6006.2RSR	136
6007	77, 104, 113, 114, 115, 125, 140
6007.2RSR	150
6007.C3	113, 117
6007N	77, 79, 81, 83, 85, 88, 90, 98, 99, 140
6008	138, 140, 147, 151
6008.2RSR	133, 136, 138
6008ZR	159, 162
6009	147, 161
6009.2RSR	134, 138, 139
6009.2ZR	124
6009.C3	93, 94, 101, 125, 127, 180, 181
6009NR	137
6010	62, 135, 163, 179
6010.2RSR	145, 146, 147
6010ZR	137
6011	61, 62, 63, 86, 133, 161, 164
6011.2ZR	134, 139

Nº FAG	Página
6011.C3	112, 113, 114, 117
6013	140, 150, 151
6013.C3	170, 171
6014.2RSR	114, 115
6014.2RSR.C3	161, 164
6014.C3	91, 97, 126
6200.2RSR	64
6200.2RSR.C3	13, 15, 19, 21, 22, 46, 60, 166, 167
6201.2RSR.C3	08, 09, 12, 14, 15, 19, 21, 22, 23, 27, 32, 35, 49, 51, 53, 54, 56, 57, 59, 68, 69, 77, 81, 86, 94, 98, 102, 107, 119, 120, 121, 122, 124, 127, 145, 159, 160, 161, 162, 164, 165, 166, 167
6201.2ZR	162
6201.2ZR.C3	51, 53, 54, 57, 167
6201RSR.C3	86, 166
6201ZR	140, 165
6201ZR.C3	96, 112, 113, 117, 124, 125, 127
6202	15, 21, 145, 149
6202.2RSR	46, 51, 53, 54, 57, 124, 127, 133, 136, 149, 150, 166
6202.2RSR.C3	50, 51, 53, 57, 167
6202.2ZR	46, 51, 53, 57, 62, 63, 129, 131, 132, 151, 162, 165, 166, 167
6202.C3	19
6202RSR.C3	13, 166
6202ZR	140, 145, 165
6202ZR.C3	13, 112, 113, 117
6203	46, 65, 66, 67, 75, 84, 98, 107, 108, 145, 159, 160, 181
6203.2RSR	01, 133, 135, 136, 138, 148, 149, 150
6203.2RSR.C3	01, 08, 09, 12, 13, 14, 15, 16, 17, 18, 19, 21, 22, 23, 25, 26, 27, 46, 49, 50, 51, 53, 54, 56, 57, 64, 68, 69, 94, 165, 166, 167
6203.2ZR	15, 21, 46, 62, 64, 65, 129, 130, 136, 137, 138, 147, 151, 159, 160, 162, 165, 166
6203.C3	77, 79, 81, 86, 89, 90, 91, 96, 98, 100, 101, 109
6203ZR	132, 134, 151

ÍNDICE NUMÉRICO

Nº FAG	Página	Nº FAG	Página
6204	16, 17, 18, 76, 86, 102, 103, 104, 105, 106, 112, 124, 125	6207ZR	149
6204.2RSR	80, 97, 106, 107, 109, 133, 134, 135, 136, 149	6208	105, 135, 148, 179
	59, 60, 64, 75, 77, 79, 81, 84, 85, 86, 89,	6208.2RSR	134, 136, 149
6204.2RSR.C3	90, 91, 93, 95, 96, 98, 100, 101, 107,	6208.2ZR	01, 137, 140
	108, 118, 120, 151, 165, 167	6208N	79, 83, 85, 86, 88, 90, 93, 94, 98, 179, 180, 181
6204.2ZR	129, 138, 140, 141, 177, 178	6208NR	127
6204.C3	131	6208ZR	162
6204E.TVH.C3	181	6209	32, 125, 146, 150
6204ZR	130, 133, 145, 177	6209.2RSR	133, 134, 136, 146, 147
6205	32, 86, 105, 106, 123, 124, 132, 140, 147, 149	6209.2ZR	123, 124
	85, 86, 92, 93, 94, 97, 98, 101, 106, 107,	6209.C3	85, 88, 98, 99
6205.2RSR	109, 112, 113, 114, 115, 135, 136, 148,	6209NR	32
	149, 150, 159, 161, 162, 163, 164	6209NR.C3	46
6205.2RSR.C3	112, 113, 114, 117	6210	86, 88, 105, 140, 146, 150, 159, 160, 161, 163, 164, 171
6205.2ZR	46, 140	6210.2RSR	133, 134, 136, 148
6205.C3	117, 131, 132	6210.2RSR.N	172
6205RSR.C3	123, 167	6210.2RSR.NR	172
6205ZR	24, 61, 62, 70, 71, 133, 149, 159, 160, 161, 162	6210.2ZR	148
6206	75, 77, 84, 92, 102, 104, 105, 107, 108,	6210ZR	139
	124, 127, 140, 145, 146, 147, 148, 149	6211	112, 113, 114, 115, 117, 140, 151
6206.2RSR	98, 126, 127, 133, 134, 135, 136, 148, 149, 150	6211.2RSR	135, 177, 178
6206.2RSR.C3	25, 27	6211.C3	92, 97, 100, 124, 125, 135
6206.2RSR.C4	01	6211N.C3	81, 92, 97, 99
6206.2RSR.NR	25, 26	6211ZR	137, 138, 173
6206.2ZR	46, 140	6211ZRNR	60, 64, 65, 135, 137, 145, 146, 170, 171, 172, 179
6206.2ZR.C3	62	6212	114, 117, 151
6206.C3	77, 79, 81, 86, 89, 90, 91, 94, 96, 98, 100, 101, 109	6212.2RSR	135
6206ZR	137, 162	6212.C3	91, 173
6207	61, 62, 63, 124, 140, 150, 161, 162, 164	6212NR	145, 146, 147
6207.2RSR	133, 134, 135, 136, 148, 149, 150, 151	6212ZR	172
6207.2RSR.NR	25, 26	6212ZRNR	170
6207.2ZR	159, 162, 163	6300.2ZR	131
6207.C3	112, 113, 114, 115, 117, 129	6301.2ZR	129, 130, 131, 132
6207NR	112	6302	61, 62, 63, 104, 105, 107, 108, 123, 124

ÍNDICE NUMÉRICO

Nº FAG	Página
6302.2RSR.C3	32, 167
6302.2ZR	129, 132
6302ZR	129, 130, 134, 137, 151
6303	81, 140, 162
6303.2RSR	149
	11, 14, 35, 53, 56, 59, 75, 77, 81, 84, 86, 89, 96, 98,
6303.2RSR.C3	102, 109, 110, 114, 117, 119, 120, 121, 122, 123, 124, 127, 145, 159, 160, 161, 162, 164, 165, 166
6303.2ZR	129, 159, 160, 162, 166
6303.2ZR.C3	75, 90, 91, 96, 98, 100
6303.C3	124
6303RSR.C3	84, 86, 89, 138, 165, 166
6303ZR	132, 134, 137, 140, 165
6303ZR.C3	75, 90, 91, 96, 98, 100
6304	61, 62, 63, 105, 112, 113, 114, 115, 117, 125, 127, 140, 160, 162, 163, 164
6304.2RSR	126, 134, 159, 161, 163, 164
6304.2RSR.C3	84
6304.2RSR.TNH.C4 (descontinuado / <i>discontinuado</i>)	51, 54
6304.2ZR	129, 137
6304.C3	81, 107, 108, 109, 131, 132, 159, 166
6304ZR	160
6305	32, 86, 103, 105, 106, 129, 140, 150
6305.2RSR	112, 113, 114, 115, 117, 133, 134, 149
6305.2RSR.C3	114, 115
6305.2ZR	129
6305.C3	25, 53, 117, 140
6306	140, 150, 151, 159, 160, 162, 177, 178
6306.2RSR	62, 63, 135, 136, 138
6306.2ZR	46, 177, 178
6306.C3	49, 50, 52, 53, 56
6306NR	28, 147
6306ZR	125

Nº FAG	Página
6307	117, 136, 139, 146, 147, 148, 159, 161, 162, 163
6307.2RSR	138, 148, 151, 177
6307.2ZR	177, 178
6307.C3	159, 161
6307NR	135, 148, 179
6307RSR	133, 137, 177, 178
6307ZR	46
6307ZRNR	60, 170, 171, 172
6308	148, 150, 161, 164
6308.2RSR	133, 135, 149
6308N	60, 64, 65, 171
6308NR	64, 65, 170, 171, 172, 173
6308NR.C4	46
6308ZRN.C3	77, 81, 97, 103
6308ZRNR	60
6309	135, 148, 161, 164, 173, 179
6309.2RSR	133, 134, 135, 148, 149
6309.C3	181
6309NR	64, 65
6309ZRNR	170, 171, 172, 173
6309ZRNR.C3	112, 113
6310	126, 134, 148
6310.2RSR	133
6310.C3	105, 173
6311.C3	133, 135, 137, 148, 179
6312.C3	97, 100, 101, 116
6314N.C3	86, 92, 93, 97, 180
6403.2RSR.C3	65, 66, 67, 69, 77, 79, 86, 100, 107, 165
6403.C3	77, 81, 89, 90, 91, 108, 166
6408	62
16016	84, 86, 94, 98, 105, 109, 170
29322E	181
30020X	151

ÍNDICE NUMÉRICO

Nº FAG	Página	Nº FAG	Página
	61, 62, 63, 65, 66, 67, 75, 77, 79, 81, 84, 86,	31313A	87, 93, 101, 102, 109, 110
30203A.TVP	89, 90, 91, 96, 98, 100, 101, 105, 107, 108,	31314A	112
	109, 120, 121, 122, 140, 145, 146, 151, 162	31315	125, 126
30203A.TVP.TVP	140, 146	31316	125, 126
	61, 62, 63, 65, 66, 67, 75, 77, 79, 81, 84, 86, 89, 90,	32008XA	32, 181
30204A	91, 96, 98, 100, 101, 105, 106, 107, 108, 109, 120,	32009XA	11, 35
	121, 122, 145, 146, 152, 154, 156, 157, 159, 162	32010X	08, 35
30205A	78, 81, 84, 86, 94, 98, 105, 106, 107, 108, 109, 134,	32011X	75, 94, 145, 172
	140, 143, 145, 146, 148, 150, 151, 152, 154, 157	32012X	75, 95, 145, 146, 172
30206A	46, 78, 84, 105, 107, 108, 109, 142, 143, 152	32014X	75, 76, 78, 82, 94
30207A	01, 13, 63, 140, 142, 143, 146, 150,	32015X	65, 66, 181
	152, 154, 155, 156, 157, 163, 181	32016X	74, 116
30208A	36, 38, 39, 134, 140, 145, 146, 148,	32017	91
	149, 150, 159, 160, 161, 162, 163	32017X	75, 82, 87, 89, 91, 95, 110, 125, 126
30209A	143, 152	32018XA	78, 80, 82, 85, 87, 89, 95, 96, 99, 100, 101, 108, 110
30210A	136, 138, 139, 142, 143, 145, 147, 152, 153, 154, 156, 181	32019XA	87, 108, 110, 146, 159, 160, 163
30212A	155	32020	113
30216A	105	32020X	76, 78, 80, 82, 85, 87, 89, 91, 93, 100, 114, 116, 148
30217A	112, 113, 114, 116, 125, 126	32021X	73, 112, 113, 115, 116
30220A	93, 101, 102	32022X	82, 87, 89, 95, 110
30302A	77, 103, 104, 105, 145, 146, 160	32024X	91, 93, 95
30304A	13, 50, 52	32205A	86, 102, 109
30305A	50, 52, 140	32206A	35, 142
30306A	46, 52, 61, 74, 102, 124, 125, 181	32206A.J42B	08, 31, 35, 40, 142, 152, 159
30307A	46, 181	32207A	115, 142
30308A	152	32208A	74, 79, 83, 113, 114, 115, 117, 147, 159, 160, 161, 163
30308A.TVP	74, 77, 79, 80, 81, 83, 85, 88, 90, 95,	32209A	179
	97, 98, 99, 103, 104, 106, 108, 109	32210A	74, 79, 83, 134, 142, 143, 145, 146, 153, 154,
30309A	61, 77, 81, 83, 88, 97, 98, 103		155, 156, 157, 159, 160, 161, 162, 163, 164
30312A	76, 102, 103, 104, 106, 146, 160, 161, 163	32212A	102, 103, 104, 142, 143, 154, 155, 156
30313A	105	32213A	61, 62, 124
31308A	46, 112, 126, 159, 160, 162, 163, 181	32214A	61, 78, 102, 104
31309A	112	32216A	76, 78, 84, 103, 104, 106, 111, 143, 155, 156, 174, 175
31311A	105	32218A	84, 105, 111, 112, 113, 114, 116, 123, 143, 156, 174, 175
31312A	61, 62, 63, 112, 113, 114, 116, 125, 126, 146, 159, 160, 163		

ÍNDICE NUMÉRICO

Nº FAG	Página
32219A	62, 105, 116, 124, 126
32220A	115
32304A	01, 13, 22, 63, 75
32305A	75, 102
32306A	74, 75, 102, 113, 114, 115, 117
32307A	70, 76, 79, 84, 94, 96, 102, 103, 104, 106
32308A	61, 62, 112, 113, 114, 115, 116
32308B.W10B	115, 116
32309A	62, 88, 90, 93, 97, 105, 109, 110, 113, 114, 115, 116, 123, 124, 180
32310A	87, 89, 92, 93, 94, 101, 108, 109, 126, 180, 181
32311A.515794	61, 62, 112, 113, 114, 115, 116
32312A	61, 62, 63, 91, 92, 94, 101, 102, 113, 114, 115, 116
32313BA	62, 63, 112
32314BA.E30	87, 93, 101, 102, 109, 110
32315B	113, 116
32316A	115
32317B	113, 116
33011	74, 81, 92, 97, 99
33017	116
33018	116, 164
33019	76, 78, 80, 82, 84, 87, 89, 91, 94, 96, 98, 100, 106, 107, 108
33020	78, 80, 82, 84, 87, 89, 96, 98, 100, 101, 108, 110
33020.803925	82, 87, 89, 94, 110
33021	87, 108, 110
33022	91, 93, 101, 102, 108
33109	74, 181
33110	127
33111	74, 76, 91
33112	81, 92, 97, 99
33113R	81, 97
33114	95
33115	87, 93, 101, 102, 108, 110
33116	82, 87, 89, 93, 94, 100, 110

Nº FAG	Página
33117	78, 80, 82, 84, 87, 89, 96, 98, 100, 101, 108, 110, 181
33205	35, 74, 145, 146, 172
33207	75, 94
33208	70, 76, 78, 79, 82, 84, 87, 89, 94, 96, 98, 114, 115, 117, 126
33209	79, 81, 92, 98, 99
33210	81, 82, 87, 89, 91, 92, 97, 98, 99, 100
33212	81, 92, 98, 99, 115, 116, 125
33213	76, 78, 79, 82, 84, 87, 89, 94, 96, 98
33214	79, 82, 87, 89, 91, 92, 100
33215	76, 78, 80, 82, 84, 87, 89, 91, 96, 98, 100, 106, 107, 108
61909TVH	163, 164
61915	180
62201.2RSR.C3	08, 09, 11, 12, 65, 66, 67, 69, 75, 77, 79, 81, 84, 86, 89, 90, 91, 92, 94, 98, 100, 101, 102, 107, 108, 109, 110, 123, 124, 127, 165, 166, 167
62202.2RSR.C3	10, 12
62204.2RSR	75, 77, 79, 81, 84, 86, 89, 90, 91, 96, 100, 101, 107, 108
62302.2RSR.C3	10, 12
63006.2RSR.C4	11
87184A	147
200216DD	46, 74, 76, 80, 85, 95, 97, 106, 107, 109, 176
500324A	04, 05, 16, 24, 64, 65, 70, 71, 171
(descontinuado / discontinuado)	
502317	77, 81, 83, 97, 102, 103
502365A	78, 104
502853	159, 160
504376B	76, 78, 82, 103, 104, 106
505916C	49, 50, 51, 52, 53, 56, 57
506690A	103, 104
506691A (descontinuado / discontinuado)	77, 104
507791TVP2 (descontinuado / discontinuado)	74
508204E.TVP	74, 77, 79, 80, 81, 83, 86, 88, 90, 95, 97, 99, 103, 104, 106, 108, 109
509043B	75, 78, 79, 81, 104, 107

ÍNDICE NUMÉRICO

Nº FAG	Página	Nº FAG	Página
509333A	80, 82, 85, 87, 90, 100	526469	13, 15, 19, 20, 21
510148A	91	526804 (descontinuado / <i>discontinuado</i>)	75
510148B	76, 78, 80, 82, 85, 87, 89, 92, 95, 96, 99, 100, 103, 104, 106, 107, 108	527046.TVP	08, 09, 10, 11, 12
511134C	80, 82, 85, 87, 89, 100	527056C (descontinuado / <i>discontinuado</i>)	74
511482	76, 78, 79, 80, 82, 85, 87, 90, 91, 92, 95, 99, 100, 103, 104, 106, 107, 109	528425A.CT22	25, 140, 176
511515TVP	49, 51, 52, 53, 56, 57	528546C	82, 84, 87, 89, 91, 93, 100
511687B (descontinuado / <i>discontinuado</i>)	27	528548B	87, 89, 93, 94, 102, 109
511687C (descontinuado / <i>discontinuado</i>)	27	528644	05, 24, 60, 61, 64, 65, 67, 68, 69, 70, 71, 171
512099TVP2	77, 78, 80, 83, 86, 88, 90, 95, 97, 99, 104, 106, 108, 109	528822AA	141
512392	76, 78, 80, 82, 85, 87, 89, 91, 93, 95, 96, 99, 100, 104, 106, 107, 108	528946	95, 100, 101
512533	86, 88, 90	529065	99
513263A	49, 50, 51, 52, 53, 56, 57, 135, 148, 150, 160, 163, 179	529462A	26, 176
513286B	25	529623 (descontinuado / <i>discontinuado</i>)	92
514137TVP	13, 22	529656	76, 79, 82, 84, 94, 96, 106, 107
514899 (descontinuado / <i>discontinuado</i>)	80, 84	530689B	159, 160, 163, 164
518220AA (descontinuado / <i>discontinuado</i>)	54	530990TVP2	74, 78, 80, 83, 90, 95, 97, 99
518713	74, 173	531302	181
518772A	07, 14, 21, 22, 23, 24, 25, 26, 29, 43, 49, 50, 51, 52, 53, 54, 55, 56, 57	532049	179
518995	74, 79, 96	532661 (descontinuado / <i>discontinuado</i>)	13, 15, 19, 20, 21
521471A	113, 114, 116	532687 (descontinuado / <i>discontinuado</i>)	04
521618	80, 82, 85, 87, 90, 100	532801C	76, 103, 104, 175
522380	73, 88, 93, 101, 110, 111, 117, 125, 127, 175, 180, 181	532802C	79, 82, 84, 94, 96, 106, 107
523361	74	532863 (descontinuado / <i>discontinuado</i>)	14, 15
524379	80, 82, 84, 94, 95, 96, 99, 100, 104, 106, 107	533365	51, 54
524467	181	533370TVP	51, 54
524800	134, 138, 148	533843	180
524937	35	533998AA (descontinuado / <i>discontinuado</i>)	51, 54, 56
525240TVP	13, 22	534565	87, 89, 92, 94, 101, 102, 108, 109
526464	136, 172	535288C (descontinuado / <i>discontinuado</i>)	176
526468	04, 05, 16, 19, 20, 141, 148, 151, 177, 178	536906C	02, 14, 18, 43, 49, 52, 55
		537166	74, 141, 176
		537201TVP	53, 57
		537477	89, 94, 102
		538959	85, 87, 89, 96, 99, 108

ÍNDICE NUMÉRICO

Nº FAG	Página
538971.E20A	123
538975	180
539244A	180, 181
540466BB	07, 24, 26
540484A	14, 22, 49
540669	78, 80, 82, 85, 87, 90, 95, 96, 99, 100, 109, 110
540705 (descontinuado / discontinuado)	51, 54, 56
540733DA	21, 22, 51, 54, 55, 56, 133, 134, 135
540846 (descontinuado / discontinuado)	13, 21, 176
541581C (descontinuado / discontinuado)	27, 56
541653 (descontinuado / discontinuado)	15
541686	181
542327TVP	51, 54, 56
543562	114, 116
543798	26
544014B	13, 22
544307C (descontinuado / discontinuado)	55
544354	177, 178
545062 (descontinuado / discontinuado)	27
545312DA	08, 09, 11
545702BA	172
545977A	75, 77, 81, 86, 88, 90, 95, 98, 99
546114A (descontinuado / discontinuado)	56
546238A	41, 42
546467	06, 40, 41
546485	89, 90, 91, 94, 98, 110
546924A (descontinuado / discontinuado)	25, 172
546925A (descontinuado / discontinuado)	25, 171
548083	06, 10, 11, 40
548866A	137, 150, 162, 181
549097A	83, 85, 93, 97, 104, 105, 106, 107, 109
549486 (descontinuado / discontinuado)	11
559218A.W220*44	27
561447	55

Nº FAG	Página
561904.P6X	181
562300A (descontinuado / discontinuado)	10, 11
562495A.H75.T29A	14, 22, 53, 55
562830A	76, 78, 79, 80, 82, 91, 99, 100
563147A	113, 114, 117, 147
563832 (descontinuado / discontinuado)	11
564583.F51	89, 90, 91, 94, 98, 110
564725AB	50
566095 (descontinuado / discontinuado)	15
566195	35
566427.H195	123
566616B	93, 101, 181
566646	179
566719DA	43, 50, 52, 54, 55, 57
566968	76
567408A	14, 22, 53, 55
567447B	02, 54, 56
567549	91, 93
567918DA	08, 09, 10, 11
568611 (descontinuado / discontinuado)	11
568927A (descontinuado / discontinuado)	21, 22, 54, 55, 56
568928 (descontinuado / discontinuado)	14, 22, 49
568968	126
568980B	115, 116
572428.TVP	14, 18, 19, 22, 53, 55
572813A	91, 92, 94, 101, 102
574368	126
574963C.H49A	18, 20
575725.F51	78, 80, 85, 87, 90, 95, 96, 99, 100, 109, 110
576040	136, 138, 148, 151, 158, 172
576513	76, 78, 79, 82, 84, 87, 89, 94, 96, 98
576681EA	03
577004 (descontinuado / discontinuado)	51
577005 (descontinuado / discontinuado)	55

ÍNDICE NUMÉRICO

Nº FAG	Página	Nº FAG	Página
577187A (antigo / antiguo 509213.88107) (descontinuado / discontinuado)	16, 18, 24, 64, 65, 70, 71	801191E	50, 55
577188A (descontinuado / discontinuado)	13, 15, 19, 20, 21, 24, 70	801191EA	50
577189	63, 70	801341	150, 171
577189 (descontinuado / discontinuado)	04, 05, 24, 71	801342	150, 171
577190 (descontinuado / discontinuado)	168	801663AA	13, 18
577326 (descontinuado / discontinuado)	14, 53, 55	801771	35
578095 (descontinuado / discontinuado)	93, 101, 108, 109	801794B	92, 93, 95
578184B.H49A	18, 20	801967	172
578413A	03	801968	172
578571 (descontinuado / discontinuado)	27	803379A	164
579194	86, 94	803379B	164
579195	79, 81, 83, 88, 90, 94, 98, 99	803539	176
579381	116	803542	151, 171
579794DA	08, 09, 10, 11, 41, 42, 43	803543	151
580559B	166	803640CD	50
580989	115	803640EC	55
581108CA	28	803764	168
581408A.E30	35	803765	168
800179	02, 43, 44, 45, 49, 52, 54	803769A	121, 122
800179B	43, 50, 51	803775	26
800179BA	43, 50	803837A.E30	35
800179D	02, 43, 44, 45, 49, 52, 54	803918.E30	35
800574A	80, 83, 85, 88, 90, 110	803993	140, 151
800856C	14, 18, 19	803995	149, 151
801023AB	13, 18	803996B	151
801035D	74, 78, 179, 180	803996C	151
801058	80, 83, 85, 88, 90, 110	803997	168
801077	24, 70, 171	803998	168
801078	24, 70, 71, 171	804002BA	78, 80, 83, 85, 88, 90, 99, 109, 176
801100A	35	804335	24, 26, 28, 29, 70, 71, 176
801136	02, 44, 45, 49, 52, 54	804339 (NUP2212)	179
801191AD	55	804344	168
801191BA	55	804345	65
		804348B	28, 168

ÍNDICE NUMÉRICO

Nº FAG	Página
804355A	116
804356	163, 164
804358	111, 123
804379A	163, 164
805015	92, 93
805050	76, 78, 82
805096	82, 87, 90, 95, 110
805097	82, 87, 90, 95, 110
805177	75, 95
805189	75
805262	115
805267	08, 09, 10, 12
805274 (K368A.362A)	24, 28, 59, 60, 61, 64, 70, 118, 155, 157
805275	27
805308	76
805309	78, 82
805434	35, 74, 76, 80, 83, 85, 92
805435	76, 80, 85, 95, 97, 103, 106, 107
805436	118
805437	73, 118, 119, 120
805438	35, 74, 83, 88
805449 (antigo / antiguo 539859D)	73, 88, 93, 101, 111, 117, 125, 127, 175, 180, 181
805450 (antigo / antiguo 546268)	73, 88, 93, 101, 111, 117, 125, 127, 175, 181
805457 (descontinuado / discontinuado)	02, 14, 22, 51, 52, 53, 54, 55, 56, 57
805458 (descontinuado / discontinuado)	13, 21, 23, 49, 50, 51, 52, 53, 54, 56, 57, 140, 141, 148
805459 (descontinuado / discontinuado)	25, 27, 28
805460 (descontinuado / discontinuado)	07, 24, 25, 26, 28
805461 (descontinuado / discontinuado)	14, 22
805462 (descontinuado / discontinuado)	08, 10, 11
805463	08, 09, 10, 12, 176

Nº FAG	Página
805464DA	25
805589DA	07, 13, 14, 18, 19, 21, 22, 24, 25, 26, 27, 28, 50, 51, 53, 55
805591	76, 78, 79, 82, 84, 87, 89, 94, 96, 98
805596	118
805596A	04, 05, 17, 18, 22, 24, 64, 65, 66, 67, 68, 69, 70, 71, 134, 138, 176, 177, 178
805694	74, 76, 78, 80, 83, 85, 88, 90, 92, 95, 99, 100, 109
805698	46
805699	51
805921	30
805949	06, 40
AK25877.25821	65, 67
AK47686.47620	65, 67, 68, 69, 70
CRK0001 (descontinuado / discontinuado)	74, 78, 179, 180
DT408044HL	30
E20 (descontinuado / discontinuado)	63, 77, 103, 104, 105, 106, 107, 112, 113, 165
F-561166	06, 40
F-566425.H195	123, 125
F-566426.H195	123, 125
F-566427.H195	125
K387.382A	60, 64
K387A.382A	70, 118, 133, 153
K387A.382S.J42B	16, 18
K469.453X.J42B	59, 64, 118
K476.472	179
K497.492A	76, 79, 85, 91, 95, 96
K498.492A	85, 91, 95, 96, 177, 178
K498A.492A	150
K559.552A	82, 84, 94, 96, 106, 107
K580.572	66, 68, 70, 105, 119, 120, 121, 122, 123, 145, 146, 147
K594.592A	62, 66, 68, 70, 119, 120, 121, 122, 124, 125, 126, 150
K594A.592A	66, 68, 120, 121, 122, 123

ÍNDICE NUMÉRICO

Nº FAG	Página	Nº FAG	Página
K598A.593X	80, 82, 84, 94, 96, 104, 106, 107	K39580.39520	123, 126
K663.653	123, 124, 125, 126	K39581.39520	59, 65, 118, 119
K683.672	123, 124, 125, 126	K39581.45220	68
K687.672	123, 124, 125, 126	K39590.39520	59, 60, 64, 65, 67, 69, 70, 71, 119, 137, 169, 170
K1380.1328	60	K42368.42584	159, 160, 162
K2689.2631.J42B	59, 65, 66, 67, 68, 71, 118, 119, 120, 169	K42381.42584	65, 66, 145, 146, 161, 163, 164, 172
K2780.2720	60, 64, 67, 69, 70, 122, 155, 156	K42688.42620	60, 67
K2789.2720	24, 27, 79, 83, 179	K45284.45220	60, 64, 67, 68, 69, 122, 134, 169
K3382.3320	79, 83, 179	K45284.LM45220	70
K3585.3525	59, 65, 68, 118, 119	K47686.47620	59, 60, 119
K3780.3720	155, 156	K52400.52618	66
K3782.3720	65, 66, 67, 71, 119, 120, 121, 122, 152, 169, 170	K55200.55437	66
K3982.3920	18, 24, 28, 59, 60, 61, 64, 70, 118, 133, 143, 153, 154, 155, 157, 159	K59162.59412	67
K3984.3920	137, 138, 150, 152, 153, 155, 156	K59175.59412	64, 67
K6386.6320	124, 126	K68462.68712	66
K9285.9220	123	K78225.78551	66
K02872.02820	04, 05, 15, 17, 19, 20, 21, 24, 27, 28, 37	K78225C.78551.J42B	66, 70, 72, 73, 120, 121, 122, 123
K11590.11520	15, 19, 21	KH715345.H715311	85
K15101.15245.J42B	15, 16, 17	KH913842.913810	123, 124, 125, 126
K15106.15250X	59, 60, 64, 70, 118	KH913842.H913810	114, 116
K25522.25590	59	KH913843.913810	125
K25577.25523.J42B	04, 15, 17, 19, 20, 21, 23, 37, 42	KH913843.913811	124
K25590.25522	59, 60, 64, 67, 70, 118, 139, 169, 170	KHM89449.HM89410	27, 141
K25877.25821	15, 19, 21, 59, 66, 71, 118, 119, 120, 169	KHM212047.HM212011	65, 66, 159
K31594.31520	15, 17, 19, 20, 21, 24, 27, 28, 37, 67, 137, 138, 154, 170	KHM212049.HM212011	66, 68, 119, 120, 121, 122
K33281.33462	59, 60, 119	KHM218248.HM218210	113, 115, 116, 117, 126, 146, 160, 161, 162, 164
K33287.33462	60, 64, 70, 119, 145, 146, 163	KHM220149.HM220110	126
K33885.33822	85, 88, 92, 93, 97, 99, 101	KHM803145.HM803110	64, 67
K33889.33722	123	KHM803146.HM803110	35, 141
K33889.33822	85, 88, 92, 93, 97, 99, 101, 124	KHM804843.HM804810	68, 69
K33895.33822	74	KHM804846.HM804810	66
K39520.39590	59	KHM807040.HM807010.J42B	16, 17, 18, 64, 68, 70, 119, 122
		KHM807046.HM807010	67, 68, 69, 85

ÍNDICE NUMÉRICO

Nº FAG	Página
KHM813842.HM813810	64, 68
KHM911245.HM911210	123, 124, 125, 126
KJHM522649.JHM522610	114, 116
KJLM104948.JLM104910.J42B	46, 47, 48, 144
KJM714210	60
KJM714249.JM714210	64
KJM716649.JM716610	66, 120, 121, 122
KJM720249.JM720210	116
KL44649.L44610	04, 13, 21, 25, 49, 142, 143
KLM11749.LM11710	07, 14, 21, 22, 23, 24, 25, 26, 29, 43, 49, 50, 51, 52, 54, 55, 56, 57
KLM11949.LM11910	04, 05, 13, 15, 17, 18, 20, 21, 24, 25, 27, 32, 52, 134, 136, 137, 138, 139, 150
KLM29749.LM29710	14, 22, 49, 53, 55
KLM29749.LM29711.J42B	13, 14, 18, 19, 22, 25, 26 04, 15, 17, 18, 20, 24, 30, 36, 38, 39, 47,
KLM48548.LM48510	134, 136, 137, 138, 139, 145, 146, 147, 148, 150, 154, 155, 157, 160, 169
KLM67048.LM67010	04, 05, 20, 25, 27, 28, 52, 135, 152, 153, 154, 157
KLM78349.LM78310TVP	13, 21, 25, 27, 49
KLM102949.LM102910.J42B	31, 36, 46, 47, 152, 153
KLM104949.LM104911.J42B	17
KLM300849.LM300811	14, 25, 38, 39, 51, 53, 54, 55, 56
KLM501349.LM501310	16, 17, 24, 27, 35, 60, 64, 70, 134, 138, 148, 150, 151, 152, 163
KLM501349.LM501314	17, 25, 141, 146, 154
KLM501349.LM501510	145
KLM503349A.LM503310	35
KLM603049.LM603011	15, 17, 33, 38, 39, 137, 138, 139, 145, 146, 147, 153, 160
KLM603049.LM603012.J42B	04, 15, 20, 24, 26, 27, 28
KLM806649.LM806610	35
KM12649.M12610	17, 24, 27, 28, 30, 36, 47, 148, 150, 151, 153, 169

Nº FAG	Página
KM88010	27
KM88043.M88010	35
KM802048.M802011	24, 27, 28, 64, 65, 66, 67, 70, 71, 138, 141, 145, 146, 151, 152, 153, 163, 169, 171
KU399.U360L.J42B	04, 15, 16, 24, 26, 27, 28, 30, 31, 34
KU399.U365L.J42B	15, 20
KU497.U460L.J42B	17, 27, 28, 35
L17 (descontinuado / <i>discontinuado</i>)	46, 65, 66, 67, 77, 103, 104, 105, 145, 159, 160
M20 (descontinuado / <i>discontinuado</i>)	105, 107
N207E.TN.C3	53
N306E.TVP2	123, 124, 166
N309E.M1	102, 103
N2211ENR.M1.C3	115
NJ205E.TVP2.C3	01
NJ206E.TVP2	01
NJ304EN.TVP2	75, 103
NJ305E.TVP2.C3	86, 92, 94, 98, 102, 105, 107, 108, 109
NJ309E.TVP2	148
NJ309E.TVP2.C3	135, 141, 164, 172, 179
NJ313E.M1	181
NJ2206E.TVP2	75, 103
NJ2210E.TVP2.C3	181
NJ2211E.M1	77, 81, 83, 97, 103
NJ2309E.TVP2.C3	125, 126
NU206E.TVP2	127
NU208EN.TN	74
NU209EN.TVP2	77, 86, 88, 95, 97, 102, 103, 104, 106, 108
NU303E.TVP2	86, 92, 94, 98, 102, 105, 107, 108, 109
NU309E.801355	161, 162, 172
NU310E.M1.C3	159, 160
NU310E.TVP2.C3	159, 160
NUP206	86
NUP304E.TVP2	109

ÍNDICE NUMÉRICO

Nº FAG	Página	Nº FAG	Página
NUP309E.548203	170, 171, 172	QJ309N.JP.C2	172
NUP309E.TVP	164, 172	QJ309TNH.A50.80	74, 77, 79, 81, 83, 86, 88, 95, 96, 97, 104, 106, 108, 109, 181
NUP309E.TVP.C3	123, 124, 141	RO.540729	181
NUP309VH.C3	123	T2DD065	116
NUP310EJP3.C3	79, 83, 88, 90, 179, 181	T2ED050	116
NUP311EN.M1.C3	97	T2EE040	115, 116
NUP312E	180	T2EE100	115
NUP314EN.M1.C3	86, 88, 92, 93, 97, 110, 180	T7FC070	125, 126
NUP2205E.TVP2	01	WBK0001	14, 22, 49
NUP2212E.804339	78, 83, 88, 90	WBK0002	21, 23, 51, 52, 54, 55
NUP2212E.TVP2	124, 126	WBK0003	25, 26
NUPJ314EN.M1.C3	85, 97	WBK0004	25
QJ208TVP.A50.80	74	WBK0005	14, 18, 19, 53, 55
QJ209TNH.A50.80	77, 86, 95, 97, 102, 103, 104, 106	WBK0006	14, 22, 49
QJ212TVP.E30.T42A	74, 77, 78, 80, 83, 86, 88, 90, 95, 97, 99, 104, 106, 108, 109	WBK0007	35
QJ309JP.C2	90, 99, 103, 104	WBK0008	01, 08, 10, 11

					
	✓	✓			

Automóveis & Utilitários

Automóviles & Utilitarios



2010/2011

FAG

 Agregado	Nº FAG	Nº 	Nº Original	 Motorização Motor Data / Fecha	 Observação Observación
--	---------------	---	--------------------	---	--

ALFA ROMEO

Alfa 145

Eixo Traseiro / Eje Trasero

Kit de roda / Kit de rueda	WBK0008	F-113364	46453887	todos	todos
----------------------------	---------	----------	----------	-------	-------

Alfa 2300

Eixo Dianteiro / Eje Delantero

Roda (interno) / Rueda (interno)	30207A		2900/62204	B/SL/TI 4	
Roda (externo) / Rueda (externo)	32304A		2900/623120	B/SL/TI 4	Opcional TVP

Eixo Traseiro / Eje Trasero

Roda / Rueda	6208.2ZR		102121730100	B/SL/TI 4	
--------------	----------	--	--------------	-----------	--

Câmbio / Cambio

Eixo intermediário / Eje intermediario	NUP2205E.TVP2		105121326000	B/SL/TI 4	Sob Consulta / Bajo Consulta
Eixo intermediário (traseiro) / Eje intermediario (trasero)	NJ206E.TVP2		105121326000	B/SL/TI 4	Sob Consulta / Bajo Consulta
Eixo secundário / Eje secundario (trasero)	NJ205E.TVP2.C3		105121391000	B/SL/TI 4	Sob Consulta / Bajo Consulta

Cardan

Suporte / Saporte	6206.2RSR.C4		105391512300	B/SL/TI 4	Sob Consulta / Bajo Consulta
-------------------	--------------	--	--------------	-----------	------------------------------

Motor

Alternador (lado polia) / Alternador (lado polea)	6203.2RSR.C3		28043180	B/SL/TI 4	
Ar condicionado (polia) / Aire acondicionado (polea)	6203.2RSR		102121014101	B/SL/TI 4	

 Agregado	Nº FAG	Nº 	Nº Original	 Motorização Motor Data / Fecha	 Observação Observación
--	---------------	---	--------------------	---	--

AUDI

A3 / S3 / TT

Eixo Dianteiro / Eje Delantero

Roda / Rueda	801136	F-555938	1J0407625	todos	A4 - PQ 34 (com e sem ABS) / A4 - PQ 34 (con y sin ABS)
--------------	--------	----------	-----------	-------	--

Eixo Traseiro / Eje Trasero

Roda - 5 furos M14 / Rueda - 5 agujeros M14	800179	F-800179	1J501611B / 1J501611A		A4 - PQ 34 - Gen 2 (sem ABS) / A4 - PQ 34 - Gen 2 (sin ABS)
	800179D	F-800179D	1J0501477A		A4 - PQ 34 / Gen 2 (com ABS) / A4 - PQ 34 / Gen 2 (con ABS)

Embreagem / Embrague

Desengate / Desembrague	805457 <i>(descontinuado / discontinuado)</i>	F-556453 <i>(antigo / antiguo F-217376)</i>	02A141165G	1.6 / 1.8 / 1.8L Turbo	Nacional / Importado
-------------------------	--	--	------------	------------------------	----------------------

Câmbio / Cambio

Eixo piloto (dianteiro) / Eje piloto (delantero)	536906C		020311123N	todos (08/98 - 07/99)	
---	---------	--	------------	-----------------------	--

A4 / A4 Avant Quattro / A4 Quattro

Eixo Dianteiro / Eje Delantero

Roda / Rueda	567447B		4B0498625 / 8D8498625	1.6 e 1.8T (até 09/01) / 1.6 y 1.8T (hasta 09/01)	
--------------	---------	--	--------------------------	--	--

A6 Avant / A6 Quattro

Eixo Dianteiro / Eje Delantero

Roda / Rueda	567447B		4B0498625 / 8D8498625	todos (02/97 - 01/05)	
--------------	---------	--	--------------------------	-----------------------	--

 Agregado	Nº FAG	Nº 	Nº Original	Motorização Motor Data / Fecha 	 Observação Observación
---	---------------	--	-------------	--	--

BMW

Série 3 - 325 / 328

Eixo Dianteiro / Eje Delantero

Roda / Rueda	576681EA 578413A		1139345 31221137996	todos todos	Com ABS / <i>Con ABS</i> Sem ABS / <i>Sin ABS</i>
--------------	---------------------	--	------------------------	----------------	--

Série 5 - 525 / 528

Eixo Dianteiro / Eje Delantero

Roda / Rueda	576681EA 578413A		1139345 31221137996	todos todos	Com ABS / <i>Con ABS</i> Sem ABS / <i>Sin ABS</i>
--------------	---------------------	--	------------------------	----------------	--

 Agregado	Nº FAG	Nº 	Nº Original	 Motorização Motor Data / Fecha	 Observação Observación
--	---------------	---	--------------------	---	--

CHRYSLER

1800

Eixo Dianteiro / Eje Delantero

Roda (interno) / Rueda (interno)	KL44649.L44610		02072712	SE/GL/Polara	Opcional TVP ou / o J22C
	KLM67048.LM67010		1615339		
Roda (externo) / Rueda (externo)	KLM11949.LM11910		1615336	SE/GL/Polara	
Suspensão / Suspensión	532687 <i>(descontinuado / discontinuado)</i>		71303332	SE/GL/Polara	

Eixo Traseiro / Eje Trasero

Diferencial	KLM48548.LM48510		1671336	SE/GL/Polara	
-------------	------------------	--	---------	--------------	--

Embreagem / Embrague

Desengate / Desembrague	526468		29871236		
-------------------------	--------	--	----------	--	--

Cherokee / Grand Cherokee

Eixo Traseiro / Eje Trasero

Diferencial	KLM603049.LM603012.J42B				
Diferencial (pinhão / piñon) / piñon	K02872.02820		BC7C4615A		
Roda / Rueda	KU399.U360L.J42B				

Dakota

Eixo Traseiro / Eje Trasero

Diferencial	KLM603049.LM603012.J42B				
-------------	-------------------------	--	--	--	--

Dart

Eixo Dianteiro / Eje Delantero

Roda (interno) / Rueda (interno)	KLM67048.LM67010		1615339		Opcional TVP ou / o J22C
Roda (externo) / Rueda (externo)	KLM11949.LM11910		1615336		

Embreagem / Embrague

Desengate / Desembrague	526468		29871236		
-------------------------	--------	--	----------	--	--

D 100

Eixo Dianteiro / Eje Delantero

Roda (interno) / Rueda (interno)	KLM48548.LM48510		2986540		Opcional TVP ou / o J22C
Roda (externo) / Rueda (externo)	KLM11949.LM11910		1615336		

Eixo Traseiro / Eje Trasero

Roda / Rueda	KU399.U360L.J42B				
--------------	------------------	--	--	--	--

Embreagem / Embrague

Desengate / Desembrague	526468		29871236		
-------------------------	--------	--	----------	--	--

Câmbio / Cambio

Lateral coroa (direito / esquerdo) / Lateral corona (derecho / izquierdo)	K25577.25523.J42B				
---	-------------------	--	--	--	--

D 200

Câmbio / Cambio

Lateral coroa (direito / esquerdo) / Lateral corona (derecho / izquierdo)	K25577.25523.J42B				
---	-------------------	--	--	--	--

D 400

Embreagem / Embrague

Desengate / Desembrague	526468		29871236		
-------------------------	--------	--	----------	--	--

Câmbio / Cambio

Eixo primário (dianteiro) / Eje primario (delantero)	500324A		2994656		
--	---------	--	---------	--	--

Cardan

Suporte / Soporte	577189 <i>(descontinuado / discontinuado)</i>		2994921		
-------------------	--	--	---------	--	--

D 700

Embreagem / Embrague

Desengate / Desembrague	805596A	F-45535.03	2991377		
-------------------------	---------	------------	---------	--	--

 Agregado	Nº FAG	Nº 	Nº Original	 Motorização Motor Data / Fecha	 1	 Observação Observación
---	---------------	--	-------------	---	--	--

CHRYSLER

Câmbio / Cambio

Eixo primário, secundário e intermediário / Eje primario, secundario y intermediario	528644		2995752		
---	--------	--	---------	--	--

Cardan

Suporte / Soporte	577189 <i>(descontinuado / discontinuado)</i>		2994921		
-------------------	--	--	---------	--	--

D 750

Embreagem / Embrague

Desengate / Desembrague	805596A	F-45535.03	2991377		
-------------------------	---------	------------	---------	--	--

Câmbio / Cambio

Eixo primário (dianteiro) / Eje primario (delantero)	500324A		2994656		
Eixo primário, secundário e intermediário / Eje primario, secundario y intermediario	528644		2995752		

D 900

Embreagem / Embrague

Desengate / Desembrague	805596A	F-45535.03	2991377		
-------------------------	---------	------------	---------	--	--

Câmbio / Cambio

Eixo primário (dianteiro) / Eje primario (delantero)	500324A		2994656		
Eixo primário, secundário e intermediário / Eje primario, secundario y intermediario	528644		2995752		

Cardan

Suporte / Soporte	577189 <i>(descontinuado / discontinuado)</i>		2994921		
-------------------	--	--	---------	--	--

D 950

Embreagem / Embrague

Desengate / Desembrague	805596A	F-45535.03	2991377		
-------------------------	---------	------------	---------	--	--

Câmbio / Cambio

Eixo primário (dianteiro) / Eje primario (delantero)	500324A		2994656		Câmbio / Cambio - 4 marchas
Eixo primário, secundário e intermediário / Eje primario, secundario y intermediario	528644		2995752		Câmbio / Cambio - 5 marchas

Gran Sedan

Eixo Dianteiro / Eje Delantero

Roda (interno) / Rueda (interno)	KLM67048.LM67010		1615339		Opcional TVP ou / o J22C
Roda (externo) / Rueda (externo)	KLM11949.LM11910		1615336		

Embreagem / Embrague

Desengate / Desembrague	526468		29871236		
-------------------------	--------	--	----------	--	--

Le Baron

Eixo Dianteiro / Eje Delantero

Roda (interno) / Rueda (interno)	KLM67048.LM67010		1615339		Opcional TVP ou / o J22C
Roda (externo) / Rueda (externo)	KLM11949.LM11910		1615336		

Embreagem / Embrague

Desengate / Desembrague	526468		29871236		
-------------------------	--------	--	----------	--	--

Magnum

Eixo Dianteiro / Eje Delantero

Roda (interno) / Rueda (interno)	KLM67048.LM67010		1615339		Opcional TVP ou / o J22C
Roda (externo) / Rueda (externo)	KLM11949.LM11910		1615336		

Embreagem / Embrague

Desengate / Desembrague	526468		29871236		
-------------------------	--------	--	----------	--	--

Wrangler

Eixo Traseiro / Eje Trasero

Diferencial (pinhão / piñon) / piñon	K02872.02820		BC7C4615A		
---	--------------	--	-----------	--	--

 Agregado	Nº FAG	Nº 	Nº Original	Motorização Motor		Data / Fecha 	 Observação Observación
				1			

CITROËN

AX / ZX

Eixo Dianteiro / Eje Delantero

Roda / Rueda	548083		335017	1.1, 1.4, 1.6, 1.8 e / y 2.0L	
--------------	--------	--	--------	-------------------------------	--

Eixo Traseiro / Eje Trasero

Roda / Rueda	546467		373021	1.1, 1.4, 1.6, 1.8 e / y 2.0L / 1.8 e / y 1.9L D	Sem ABS / Sin ABS
--------------	--------	--	--------	--	-------------------

Berlingo

Eixo Dianteiro / Eje Delantero

Roda / Rueda	805949		330756	1.8L - 8V	Com e sem ABS / Con y sin ABS
--------------	--------	--	--------	-----------	-------------------------------

C3

Eixo Dianteiro / Eje Delantero

Roda / Rueda	F-561166		335032	todos	Sem ABS / Sin ABS
--------------	----------	--	--------	-------	-------------------

Eixo Traseiro / Eje Trasero

Roda / Rueda	546467		373021	1.4 e / y 1.6L - Tambor	Sem ABS / Sin ABS
--------------	--------	--	--------	-------------------------	-------------------

Jumper

Eixo Dianteiro / Eje Delantero

Roda / Rueda	805949		330756	2.0L - 16V	Com e sem ABS / Con y sin ABS
--------------	--------	--	--------	------------	-------------------------------

Xantia

Eixo Dianteiro / Eje Delantero

Roda / Rueda	805949		330756	2.0L - 16V	Com e sem ABS / Con y sin ABS
--------------	--------	--	--------	------------	-------------------------------

Xsara

Eixo Dianteiro / Eje Delantero

Roda / Rueda	548083		332631	1.4, 1.6L e / y 1.5L D	
	805949		330756	1.6, 1.8 e / y 2.0L - 16V	Com e sem ABS / Con y sin ABS

Eixo Traseiro / Eje Trasero

Roda / Rueda	546467		373021	1.4, 1.6, 1.8 e / y 2.0L / 1.5L D - Tambor	Sem ABS / Sin ABS
--------------	--------	--	--------	--	-------------------

Xsara Picasso

Eixo Dianteiro / Eje Delantero

Roda / Rueda	805949		330756	1.6 e / y 2.0L - 16V	Com e sem ABS / Con y sin ABS
--------------	--------	--	--------	----------------------	-------------------------------

 Agregado	Nº FAG	Nº 	Nº Original	 Motorização Motor Data / Fecha	 Observação Observación
--	---------------	---	--------------------	---	--

DAEWOO

Cielo

Eixo Dianteiro / Eje Delantero

Roda / Rueda	540466BB	945356117	1.4 e / y 1.6L-16V	Sem / Sin ABS
	805589DA	F-45920.2	(até / hasta 1998)	

Eixo Traseiro / Eje Trasero

Roda (interno) / Rueda (interno)	518772A	09265-29001	todos	
Roda (externo) / Rueda (externo)	KLM11749.LM11710	09267-34002	(a partir de 98)	

Espero

Eixo Dianteiro / Eje Delantero

Roda / Rueda	805589DA	F-45920.2	16V (todos até / hasta 06/96)	
--------------	----------	-----------	-------------------------------	--

Eixo Traseiro / Eje Trasero

Roda (interno) / Rueda (interno)	518772A	09265-29001	16V (todos até / hasta 06/96)	
Roda (externo) / Rueda (externo)	KLM11749.LM11710	2667866	16V (todos até / hasta 06/96)	

Embreagem / Embrague

Desengate / Desembrague	805460 <i>(descontinuado / discontinuado)</i>	F-45914.1	2.0L (todos)	
-------------------------	--	-----------	--------------	--

Lanos

Eixo Dianteiro / Eje Delantero

Roda / Rueda	540466BB	945356117	1.4 e / y 1.6L-16V	Sem / Sin ABS
--------------	----------	-----------	--------------------	---------------

Eixo Traseiro / Eje Trasero

Roda (interno) / Rueda (interno)	518772A	09265-29001	1.6L-16V	Sem / Sin ABS (todos)
Roda (externo) / Rueda (externo)	KLM11749.LM11710	2667866	1.6L-16V	Sem / Sin ABS (todos)

Nubira

Eixo Dianteiro / Eje Delantero

Roda / Rueda	540466BB	945356117	1.6, 1.8 e / y 2.0L	Sem / Sin ABS
	805589DA	F-45920.2	1.6L (todos)	

Eixo Traseiro / Eje Trasero

Roda (interno) / Rueda (interno)	518772A	09265-29001	1.6L (todos)	
Roda (externo) / Rueda (externo)	KLM11749.LM11710	2667866	1.6L (todos)	





Racer

Eixo Dianteiro / Eje Delantero

Roda / Rueda	540466BB	945356117	1.8L	Sem / Sin ABS
--------------	----------	-----------	------	---------------

Eixo Traseiro / Eje Trasero

Roda (interno) / Rueda (interno)	518772A	09265-29001	1.8L (todos)	
Roda (externo) / Rueda (externo)	KLM11749.LM11710	2667866	1.8L (todos)	

 Agregado	Nº FAG	Nº 	Nº Original	Motorização Motor	 Data / Fecha	 Observação Observación
				Motor		

FIAT

147 / Oggi / Panorama / Pick-up / Spazio

Eixo Dianteiro / Eje Delantero

Roda / Rueda	545312DA	F-45721	433930080		
--------------	----------	---------	-----------	--	--

Eixo Traseiro / Eje Trasero

Cubo de Roda / Cubo de Rueda	805267	F-112250	7526622	(até / hasta 1989)	
------------------------------	--------	----------	---------	--------------------	--

Embreagem / Embrague

Desengate / Desembrague	805463	F-110868.01	467434070 / 50008192 / 7681283	C-506 e / y C-513	todos - Câmbio / Cambio Substitui o FAG 563557 / Reemplaza el FAG 563557
-------------------------	--------	-------------	--------------------------------------	-------------------	--

Câmbio / Cambio

Lateral coroa (direito / esquerdo) / Lateral corona (derecho / izquierdo)	527046.TVP		7506382		Câmbio / Cambio C-513
--	------------	--	---------	--	-----------------------

Motor

Alternador (lado coletor) / Alternador (lado colector)	6201.2RSR.C3		28043160		Bosch exceto / excepto 70A Opcional 6201.2ZR.C3
	62201.2RSR.C3				Bosch 70A Sob Consulta / Bajo Consulta
Alternador (lado polia) / Alternador (lado polea)	6203.2RSR.C3		28043180		Bosch exceto / excepto 70A

Brava

Eixo Dianteiro / Eje Delantero

Roda / Rueda	579794DA	F-113175	46773662	todos	
--------------	----------	----------	----------	-------	--

Eixo Traseiro / Eje Trasero

Kit de roda / Kit de rueda	WBK0008	F-113364	46453887	todos	
----------------------------	---------	----------	----------	-------	--

Embreagem / Embrague

Desengate / Desembrague	805462 (descontinuado / discontinued)	F-110354.1	50011045	1.8L - 16V	
-------------------------	--	------------	----------	------------	--

Câmbio / Cambio

Lateral coroa (direito / esquerdo) / Lateral corona (derecho / izquierdo)	527046.TVP		7506382		Câmbio / Cambio C-513
--	------------	--	---------	--	-----------------------

Doblò

Eixo Dianteiro / Eje Delantero

Roda / Rueda	579794DA	F-113175	46773662	todos	
--------------	----------	----------	----------	-------	--

Eixo Traseiro / Eje Trasero

Kit de roda / Kit de rueda	WBK0008	F-113364	46453887	todos	
----------------------------	---------	----------	----------	-------	--

Embreagem / Embrague

Desengate / Desembrague	805462 (descontinuado / discontinued)	F-110354.1	50011045	todos	
-------------------------	--	------------	----------	-------	--

Câmbio / Cambio

Lateral coroa (direito / esquerdo) / Lateral corona (derecho / izquierdo)	527046.TVP		7506382		Câmbio / Cambio C-513
--	------------	--	---------	--	-----------------------

Ducato

Eixo Dianteiro / Eje Delantero

Roda (interno e externo) / Rueda (interno y externo)	32010X		4330647	2.5 e / y 2.8L	
---	--------	--	---------	----------------	--

Eixo Traseiro / Eje Trasero

Roda (externo) / Rueda (externo)	32206A.J42B			Até / Hasta 04/2002	1.800 Kg
----------------------------------	-------------	--	--	---------------------	----------

Idea

Eixo Dianteiro / Eje Delantero

Roda / Rueda	567918DA	F-45951.1	5947564	1.3, 1.4 e / y 1.8L	Sem ABS / Sin ABS
	579794DA	F-113175	82390273	outros	

 Agregado	Nº FAG	Nº 	Nº Original	 Motorização Motor Data / Fecha	 Observação Observación
---	---------------	--	-------------	--	---

FIAT

Eixo Traseiro / Eje Trasero

Cubo de Roda / Cubo de Rueda	805267	F-112250	7526622		
------------------------------	--------	----------	---------	--	--

Embreagem / Embrague

Desengate / Desembrague	805463	F-110868.01	467434070 / 50008192 / 7681283		
-------------------------	--------	-------------	--------------------------------------	--	--

Câmbio / Cambio

Lateral coroa (direito / esquerdo) / Lateral corona (derecho / izquierdo)	527046.TVP		7506382		Câmbio / Cambio C-513
--	------------	--	---------	--	-----------------------

Motor

Alternador (lado coletor) / Alternador (lado colector)	6201.2RSR.C3		28043160		Bosch exceto / excepto 70A Opcional 6201.2ZR.C3
	62201.2RSR.C3				Bosch 70A Sob Consulta / Bajo Consulta
Alternador (lado polia) / Alternador (lado polea)	6203.2RSR.C3		28043180		Bosch exceto / excepto 70A

Elba

Eixo Dianteiro / Eje Delantero

Roda / Rueda	567918DA	F-45951.1	5947564	(até / hasta modelo 93)	
	579794DA	F-113175	82390273	(após / después 94)	

Eixo Traseiro / Eje Trasero

Cubo de Roda / Cubo de Rueda	805267	F-112250	7526622	(até / hasta 1989)	
------------------------------	--------	----------	---------	--------------------	--

Embreagem / Embrague

Desengate / Desembrague	805463	F-110868.01	467434070 / 50008192 / 7681283	C-506 e / y C-513	todos - Câmbio / Cambio Substitui o FAG 563557 / Reemplaza el FAG 563557
-------------------------	--------	-------------	--------------------------------------	-------------------	--

Câmbio / Cambio

Lateral coroa (direito / esquerdo) / Lateral corona (derecho / izquierdo)	527046.TVP		7506382	Motor 1.3 e / y 1.5L	Câmbio / Cambio C-513
--	------------	--	---------	----------------------	-----------------------

Motor

Alternador (lado coletor) / Alternador (lado colector)	6201.2RSR.C3		28043160		Bosch exceto / excepto 70A Opcional 6201.2ZR.C3
	62201.2RSR.C3				Bosch 70A Sob Consulta / Bajo Consulta
Alternador (lado polia) / Alternador (lado polea)	6203.2RSR.C3		28043180		Bosch exceto / excepto 70A

Fiorino

Eixo Dianteiro / Eje Delantero

Roda / Rueda	545312DA	F-45721	7510753	(até / hasta 10/85)	
	567918DA	F-45951.1	5947564	(10/85 - 1993)	F-45951.1
	579794DA	F-113175	82390273 / 464238690	(após / después 94)	

Eixo Traseiro / Eje Trasero

Cubo de Roda / Cubo de Rueda	805267	F-112250	7526622	(até / hasta 1989)	Cubo
------------------------------	--------	----------	---------	--------------------	------

Embreagem / Embrague

Desengate / Desembrague	805463	F-110868.01	467434070 / 50008192 / 7681283	C-506 e / y C-513	todos - Câmbio / Cambio Substitui o FAG 563557 / Reemplaza el FAG 563557
-------------------------	--------	-------------	--------------------------------------	-------------------	--

Câmbio / Cambio

Lateral coroa (direito / esquerdo) / Lateral corona (derecho / izquierdo)	527046.TVP		7506382		Câmbio / Cambio C-513
--	------------	--	---------	--	-----------------------

Motor

Alternador (lado coletor) / Alternador (lado colector)	6201.2RSR.C3		28043160		Bosch exceto / excepto 70A Opcional 6201.2ZR.C3
	62201.2RSR.C3				Bosch 70A Sob Consulta / Bajo Consulta
Alternador (lado polia) / Alternador (lado polea)	6203.2RSR.C3		28043180		Bosch exceto / excepto 70A

 Agregado	Nº FAG	Nº 	Nº Original	Motorização		Data / Fecha	 Observação Observación
				Motor			

FIAT

Marea / Marea Weekend

Eixo Dianteiro / Eje Delantero

Roda / Rueda	579794DA	F-113175	7555466 / 59890990	1.8L - 16V e / y Turbo	
--------------	----------	----------	--------------------	------------------------	--

Eixo Traseiro / Eje Trasero

Kit de roda / Kit de rueda	WBK0008	F-113364	46453887	todos	
----------------------------	---------	----------	----------	-------	--

Embreagem / Embrague

Desengate / Desembrague	805462	F-110354.1	50011045	1.8L - 16V e / y Turbo	Marea e / y Marea Weekend
	<i>(descontinuado / discontinuado)</i>			2.4L - 20V ELX	

Câmbio / Cambio

Lateral coroa (direito / esquerdo) / Lateral corona (derecho / izquierdo)	527046.TVP		7506382		Câmbio / Cambio C-513
---	------------	--	---------	--	-----------------------

Palio / Palio Weekend / Siena / Novo (Nuevo) Palio / Novo (Nuevo) Siena

Eixo Dianteiro / Eje Delantero

Roda / Rueda	579794DA	F-113175	46773662	1.6 e / y 1.8L	Weekend Adventure
	567918DA	F-45951.1	46439334 / 5947564	todos	todos exceto / <i>excepto</i> Adventure / Siena 1.8L Opcional 801802CA
Suspensão / Suspensión	562300A		7525745		

Eixo Traseiro / Eje Trasero

Kit de roda / Kit de rueda	WBK0008	F-113364	46453887	todos	
----------------------------	---------	----------	----------	-------	--

Câmbio / Cambio

Lateral coroa (direito / esquerdo) / Lateral corona (derecho / izquierdo)	527046.TVP		7506382		Câmbio / Cambio C-513
---	------------	--	---------	--	-----------------------

Prêmio

Eixo Dianteiro / Eje Delantero

Roda / Rueda	567918DA	F-45951.1	5947564	(até / <i>hasta</i> modelo 93)	
	579794DA	F-113175	82390273	(após / <i>después</i> 94)	

Embreagem / Embrague

Desengate / Desembrague	805463	F-110868.01	467434070 / 50008192 / 7681283		todos - Câmbio / Cambio C-506 e / y C-513 Substitui o FAG 563557 / <i>Reemplaza el FAG 563557</i>
-------------------------	--------	-------------	--------------------------------	--	---

Câmbio / Cambio

Lateral coroa (direito / esquerdo) / Lateral corona (derecho / izquierdo)	527046.TVP		7506382	Motor - 1.3, 1.5 e / y 1.6L	Câmbio / Cambio C-513
---	------------	--	---------	-----------------------------	-----------------------

Motor

Bomba d'água (direito) / Bomba de agua (derecho)	62302.2RSR.C3		7596807	Motor - 1.6L	Sob Consulta / <i>Bajo Consulta</i>
Bomba d'água (esquerdo) / Bomba de agua (izquierdo)	62202.2RSR.C3		7596806		

Punto

Eixo Dianteiro / Eje Delantero

Roda / Rueda	548083		548083	1.4L	Sem ABS / <i>Sin ABS</i>
--------------	--------	--	--------	------	--------------------------

Eixo Traseiro / Eje Trasero

Kit de roda / Kit de rueda	805267	F-112250	7526622	1.4L	Sem ABS / <i>Sin ABS</i>
----------------------------	--------	----------	---------	------	--------------------------

Câmbio / Cambio

Lateral coroa (direito / esquerdo) / Lateral corona (derecho / izquierdo)	527046.TVP		7506382		Câmbio / Cambio C-513
---	------------	--	---------	--	-----------------------

 Agregado	Nº FAG	Nº 	Nº Original	 Motorização Motor Data / Fecha	 1	 Observação Observación
---	---------------	--	-------------	--	---	---

FIAT
Stilo
Eixo Traseiro / Eje Trasero

Kit de roda / Kit de rueda	WBK0008	F-113364	46453887	todos	
----------------------------	---------	----------	----------	-------	--

Embreagem / Embrague

Desengate / Desembrague	805462 <i>(descontinuado / discontinuado)</i>	F-110354.1	50011045	todos	
-------------------------	--	------------	----------	-------	--

Strada
Eixo Dianteiro / Eje Delantero

Roda / Rueda	579794DA	F-113175	5890987	1.5L - 8V / 1.6L - 8V e / y 16V	
--------------	----------	----------	---------	---------------------------------	--

Câmbio / Cambio

Lateral coroa (direito / esquerdo) / Lateral corona (derecho / izquierdo)	527046.TVP		7506382		Câmbio / Cambio C-513
--	------------	--	---------	--	-----------------------

Tempra
Eixo Dianteiro / Eje Delantero

Roda / Rueda	579794DA	F-113175	5890987 / 82390273	Motor - 2.0L - 8V e / y 16V	
Suspensão / Suspensión	562300A <i>(descontinuado / discontinuado)</i>		7525745	Motor - 2.0L - 16V	

Eixo Traseiro / Eje Trasero

Kit de roda / Kit de rueda	WBK0008	F-113364	46453887	todos - 8V	
----------------------------	---------	----------	----------	------------	--

Embreagem / Embrague

Desengate / Desembrague	805462 <i>(descontinuado / discontinuado)</i>	F-110354.1	50011045	8V e / y 16V	Exceto / Excepto Style e / y Turbo
-------------------------	--	------------	----------	--------------	---------------------------------------

Câmbio / Cambio

Eixo primário (lado motor) / Eje primario (lado motor)	568611 <i>(descontinuado / discontinuado)</i>		59999690	Motor - 2.0L - 16V	
Eixo primário (lado oposto) / Eje primario (lado opuesto)	563832 <i>(descontinuado / discontinuado)</i>		5891748		
Eixo secundário / Eje secundario (lado motor)	549486 <i>(descontinuado / discontinuado)</i>		7470201		
Lateral coroa (direito / esquerdo) / Lateral corona (derecho / izquierdo)	32009XA		4393442		
Ponta semi-eixo / Punta semi-eje	63006.2RSR.C4		4391365		

Motor

Alternador (lado polia) / Alternador (lado polea)	62201.2RSR.C3 6303.2RSR.C3		7075304 7075304		Sob Consulta / Bajo Consulta
--	-------------------------------	--	--------------------	--	------------------------------

Tipo
Eixo Dianteiro / Eje Delantero

Roda / Rueda	548083 579794DA	F-113175	59890990 / 7555466 46439334	1.6L 2.0L	
--------------	--------------------	----------	--------------------------------	--------------	--

Eixo Traseiro / Eje Trasero

Kit de roda / Kit de rueda	WBK0008	F-113364	46453887	todos	
----------------------------	---------	----------	----------	-------	--

Embreagem / Embrague

Desengate / Desembrague	805462 <i>(descontinuado / discontinuado)</i>	F-110354.1	50011045	1.6 e / y 2.0L	
-------------------------	--	------------	----------	----------------	--

Uno
Eixo Dianteiro / Eje Delantero

Roda / Rueda	545312DA 567918DA 579794DA	F-45721 F-45951.1 F-113175	433930080 5947564 467736621	(até / hasta 10/85) (após / después 10/85) (94-96)	Uno Turbo
--------------	----------------------------------	----------------------------------	-----------------------------------	--	-----------

 Agregado	Nº FAG	Nº 	Nº Original	 Motorização Motor Data / Fecha 	 Observação Observación
--	---------------	---	--------------------	---	--

FIAT

Eixo Traseiro / Eje Trasero

Cubo de Roda / <i>Cubo de Rueda</i>	805267	F-112250	7526622	todos	
-------------------------------------	--------	----------	---------	-------	--

Embreagem / Embrague

Desengate / <i>Desembrague</i>	805463	F-110868.01	467434070 / 50008192 / 7681283		todos - Cambio / Cambio C-506 e / y C-513 Substitui o FAG 563557 / <i>Reemplaza el FAG 563557</i>
--------------------------------	--------	-------------	--------------------------------------	--	--

Câmbio / Cambio

Lateral coroa (direito / esquerdo) / <i>Lateral corona (derecho / izquierdo)</i>	527046.TVP		7506382	Motor - Mille 1.3, 1.5 e / y 1.6L	Câmbio / <i>Cambio</i> C-513
---	------------	--	---------	-----------------------------------	------------------------------

Motor

Alternador (lado coletor) / <i>Alternador (lado colector)</i>	6201.2RSR.C3		28043160		Bosch exceto / <i>excepto</i> 70A Opcional 6201.2ZR.C3
	62201.2RSR.C3				Bosch 70A <i>Sob Consulta / Bajo Consulta</i>
Alternador (lado polia) / <i>Alternador (lado polea)</i>	6203.2RSR.C3		28043180		Bosch exceto / <i>excepto</i> 70A
Bomba d'água (direito) / <i>Bomba de agua (derecho)</i>	62302.2RSR.C3		7596807		
Bomba d'água (esquerdo) / <i>Bomba de agua (izquierdo)</i>	62202.2RSR.C3		7596806	Motor - 1.6L	<i>Sob Consulta / Bajo Consulta</i>

 Agregado	Nº FAG	Nº 	Nº Original	 Motorização Motor Data / Fecha	 1 Observação Observación
---	---------------	--	-------------	--	--

FORD

Aero Willys

Eixo Traseiro / Eje Trasero

Roda / Rueda	577188A <i>(descontinuado / discontinuado)</i>	208 KRR AH04	06AW1225B		
--------------	---	--------------	-----------	--	--

Embreagem / Embrague

Desengate / Desembrague	526469		48123	Motor 6 cilindros	
	532661 <i>(descontinuado / discontinuado)</i>	F-44624	D1 FZ7548A	Motor 4 cilindros	

Belina / Belina II / Corcel / Corcel II / Del Rey / Pampa

Eixo Dianteiro / Eje Delantero

Roda (interno) / Rueda (interno)	KLM78349.LM78310TVP		11427548/11427549	(após / después 04/70)	
Roda (externo) / Rueda (externo)					

Eixo Traseiro / Eje Trasero

Roda (interno) / Rueda (interno)	KL44649.L44610		527994/527995		Opcional TVP ou / o J22C
	30304A		49979	(até / hasta 77)	
Roda (externo) / Rueda (externo)	KLM11949.LM11910		B5A1216A / B5A1217A	(após / después 77)	Opcional TVP ou / o J22C

Embreagem / Embrague

Desengate / Desembrague	805458 <i>(descontinuado / discontinuado)</i>	F-210152	088141165B	Motor 1.4 e / y 1.6L	F-210152
	540846 <i>(descontinuado / discontinuado)</i>	F-27066	59098		

Câmbio / Cambio

Eixo primário (dianteiro) / Eje primario (delantero)	525240TVP		BD1M7025 A		Sob Consulta / Bajo Consulta
	32304A		BD1M7A453A		Opcional TVP
Eixo primário (traseiro) / Eje primario (trasero)	544014B		86NU7R065A		Câmbio / Cambio 5 marchas antigo / antiguo 544014A
Eixo secundário / Eje secundario	514137TVP		BD1M7N430 A		
Lateral da coroa (esquerda) / Lateral de la corona (izquierda)	30207A		8575681		

Motor

Alternador (dianteiro) / Alternador (delantero)	6203.2RSR.C3		80227		Wapsa
Alternador (traseiro) / Alternador (trasero)	6200.2RSR.C3		80235		Wapsa Sob Consulta / Bajo Consulta
Bomba d'água (dianteiro) / Bomba de agua (delantero)	6202ZR.C3		46558		Sob Consulta / Bajo Consulta
Bomba d'água (traseiro) / Bomba de agua (trasero)	6202RSR.C3		46557		Sob Consulta / Bajo Consulta

Courier

Eixo Dianteiro / Eje Delantero

Roda / Rueda	805589DA	F-110622.2		(a partir de 02/94)	antigo / antiguo 542186A
--------------	----------	------------	--	---------------------	--------------------------

Câmbio / Cambio

Diferencial lateral da coroa (dir. / esq.) / Diferencial lateral de la corona (der. / izq.)	KLM29749.LM29711.J42B		87CT4220AA / 90WT4220A1A		
--	-----------------------	--	-----------------------------	--	--





EcoSport

Eixo Dianteiro / Eje Delantero

Roda / Rueda	801663AA	F-801663	2S611215BC	todos	4 x 2 - 4 x 4 (Com / Con ABS)
	805589DA	F-45920.2		todos	4 x 2 - 4 x 4 (Sem / Sin ABS)

Eixo Traseiro / Eje Trasero

Roda / Rueda	801023AB		2S5/1238/AC	todos	4 x 2 (Com e sem / Con y sin ABS)
	801663AA	F-801663	—		4 x 4 (Com / Con ABS)
	805589DA	F-45920.2		todos	4 x 4 (Sem / Sin ABS)

 Agregado	Nº FAG	Nº 	Nº Original	 Motorização Motor Data / Fecha 	 Observação Observación
---	---------------	--	-------------	---	---

FORD

Escort

Eixo Dianteiro / Eje Delantero

Roda (interno e externo) / Rueda (interno y externo)	540484A		81AB1215AB	1.6 e / y 1.8L (até / hasta 93)	
Kit de roda / Kit de rueda	WBK0006	F-556044	81AB1215AB	1.4, 1.6 e / y 1.8L (até / hasta 93)	
Roda / Rueda	805589DA	F-110622.2	547407025		
Suspensão / Suspensión	568928 (descontinuado / discontinuado)	F-45544B	83BB3K099AB	1.6 e / y 1.8L (após / después 93)	
Suspensão / Suspensión (conjunto)	577326 (descontinuado / discontinuado)	F-110442	547412249	1.6 e / y 1.8L	

Eixo Traseiro / Eje Trasero

Kit de roda / Kit de rueda	WBK0005	F-555788	096FXIA049AB	todos (a partir de 93)	
	WBK0001	F-556042	72GB1200AA / 11527972	1.4, 1.6 e / y 1.8L (até / hasta 93)	
Roda (interno e externo) / Rueda (interno y externo)	572428.TVP		547405645B	1.6 e / y 1.8L (após / después 10/93)	Opcional J22C
Roda (interno) / Rueda (interno)	518772A		72GB1200AA	(até / hasta 10/93)	Opcional TVP ou / o J22C
Roda (externo) / Rueda (externo)	KLM11749.LM11710		11527972		

Embreagem / Embrague

Desengate / Desembrague	805457 (descontinuado / discontinuado)	F-556453 (antigo / antiguo F-217376)	02A141165G	1.0L - AE (após / después 94)	Câmbio / Cambio MQ
	805461 (descontinuado / discontinuado)	F-209366	77FB7548CA	1.6 e / y 1.8L - CHT (até / hasta 93)	

Câmbio / Cambio

Diferencial lateral da coroa (dir. / esq.) / Diferencial lateral de la corona (der. / izq.)	KLM29749.LM29711.J42B		87CT4220AA / 90WT4220A1A		Câmbio / Cambio 4 marchas
Eixo piloto (dianteiro) / Eje piloto (delantero)	536906C		81TT7025BA	1.0 e / y 1.8L (83-94)	
Eixo primário (lado motor) / Eje primario (lado motor)	562495A.H75.T29A		085311123D	1.6 e / y 1.8L	Câmbio / Cambio MQ-02AJ / Sob Consulta / Bajo Consulta
	567408A		02A311123A		
Eixo primário (traseiro) / Eje primario (trasero)	532863		77TT7025BA	(até / hasta 93)	Câmbio / Cambio 4 marchas / Sob Consulta / Bajo Consulta
Eixo secundário / Eje secundario	800856C		96WT7065BA	(após / después 97)	Câmbio / Cambio IB5 antigo / antiguo 800856 verificar anel trava / verificar el anillo bloccante
Eixo secundário (lado oposto) / Eje secundario (lado opuesto)	KLM29749.LM29710		003519185	1.6 e / y 1.8L (93 - 96)	Câmbio / Cambio MQ 02AJ / Sob Consulta / Bajo Consulta
Eixo secundário (lado volante) / Eje secundario (lado volante)	518772A		311405625C	1.6 e / y 1.8L (93 - 96)	Câmbio / Cambio MQ 02AJ / Opcional TVP ou / o J22C
Lateral da coroa (esquerda) / Lateral de la corona (izquierda)	KLM300849.LM300811		113517185B	1.6 e / y 1.8L (93 - 97)	Câmbio / Cambio MQ 02AJ

Motor

Alternador (lado coletor) / Alternador (lado colector)	6201.2RSR.C3		ZBC903221	CHT/AE 1.6L (até / hasta 93) 1.6, 1.8 e / y 2.0L (após / después 93)	Opcional 6201.2ZR.C3
Alternador (lado polia) / Alternador (lado polea)	6203.2RSR.C3		7RA10094A	CHT/AE 1.6L (até / hasta 93)	
	6303.2RSR.C3		80227	1.6, 1.8 e / y 2.0L (após / después 93)	

Escort Hobby

Eixo Dianteiro / Eje Delantero

Roda (interno e externo) / Rueda (interno y externo)	540484A		81AB1215AB	1.0L	
Kit de roda / Kit de rueda	WBK0006	F-556044			
Suspensão / Suspensión	568928 (descontinuado / discontinuado)	F-45544B	83BB3K099AB		
Suspensão / Suspensión (conjunto)	577326 (descontinuado / discontinuado)	F-110442	547412249	1.0L	Sob Consulta / Bajo Consulta

Eixo Traseiro / Eje Trasero

Roda (interno) / Rueda (interno)	518772A		72GB1200AA	1.0L	Opcional TVP ou / o J22C
Roda (externo) / Rueda (externo)	KLM11749.LM11710		11527972		

 Agregado	Nº FAG	Nº 	Nº Original	 Motorização Motor Data / Fecha	 Observação Observación
---	---------------	--	-------------	--	---

FORD

Câmbio / Cambio

Eixo primário (dianteiro) / Eje primario (delantero)	566095 <i>(descontinuado / discontinuado)</i>		81TT7025BA		
Eixo primário (traseiro) / Eje primario (trasero)	532863 <i>(descontinuado / discontinuado)</i>		77TT025BA	1.0L	
Eixo secundário (dianteiro) / Eje secundario (delantero)	541653 <i>(descontinuado / discontinuado)</i>		81TT7065AA		

Explorer

Eixo Dianteiro / Eje Delantero

Roda (interno) / Rueda (interno)	KLM603049.LM603011		B7A4221B / B7A4222B	4 x 4 (até / hasta 95)	
Roda (externo) / Rueda (externo)					

Eixo Traseiro / Eje Trasero

Diferencial lateral da coroa (dir. / esq.) / Diferencial lateral de la corona (der. / izq.)	KLM603049.LM603012.J42B			4 x 4	
Roda / Rueda	KU399.U365L.J42B		BE0C1225A / E3T21225AA	4 x 2 e / y 4 x 4	Eixo / Eje Albarus / Dana 44-1

F-75

Eixo Dianteiro / Eje Delantero

Pino de manga / Perno maestro	K11590.11520		16176	4 x 4	
-------------------------------	--------------	--	-------	-------	--

Eixo Traseiro / Eje Trasero

Roda / Rueda	577188A <i>(descontinuado / discontinuado)</i>	208 KRR AH04	06AW1225B	4 x 4	
Roda (externo) / Rueda (externo)	K25877.25821		675246 / 672070	4 x 2 e / y 4 x 4	
Diferencial (pinhão / piñon)	K02872.02820		BC7C4615A	4 x 2 e / y 4 x 4 (1960-1983)	
	K31594.31520		BC7C4625A		
Diferencial lateral da coroa (dir. / esq.) / Diferencial lateral de la corona (der. / izq.)	K25577.25523.J42B		BC7C4620A		Eixo / Eje Dana, Albarus e / y Spicer 44-1

Embreagem / Embrague

Desengate / Desembrague	526469		48123	Motor 6 cilindros	
	532661 <i>(descontinuado / discontinuado)</i>	F-44624	D1 FZ7548A	Motor 4 cilindros	

Motor

Alternador (dianteiro) / Alternador (delantero)	6203.2RSR.C3		80227 e / y 84989		Wapsa 4 x 4 e / y Bosch 4 x 4
Alternador (traseiro) / Alternador (trasero)	6200.2RSR.C3 6201.2RSR.C3		80235 84990		Wapsa 4 x 4 e / y Bosch 4 x 4 Sob Consulta / Bajo Consulta
Dínamo (dianteiro e traseiro) / Dinamo (delantero y trasero)	6202		80339		4 x 4
Dínamo (dianteiro) / Dinamo (delantero)	6203.2ZR		84989		

F-100

Eixo Dianteiro / Eje Delantero

Roda (interno) / Rueda (interno)	KLM48548.LM48510		B7C1200A	(até / hasta 83)	
Roda (externo) / Rueda (externo)	K15101.15245.J42B		C8TA1217A / C8TZ1216A		
	KLM11949.LM11910		B5A1216A / B5A1217A	(até / hasta 83)	Opcional TVP ou / o J22C

Eixo Traseiro / Eje Trasero

Diferencial (pinhão / piñon)	K02872.02820 K31594.31520		BC7C4615A BC7C4625A	(até / hasta 87)	Eixo / Eje Albarus 44
Diferencial lateral da coroa (dir. / esq.) / Diferencial lateral de la corona (der. / izq.)	K25577.25523.J42B		BC7C4620A		Eixo / Eje Dana, Albarus e / y Spicer 44-1
Roda / Rueda	KU399.U360L.J42B				
	KU399.U365L.J42B		BE0C1225A / E3T21225AA	(até / hasta 92)	Eixo / Eje Albarus / Dana 44-1

 Agregado	Nº FAG	Nº 	Nº Original	 Motorização Motor Data / Fecha 	 Observação Observación
---	---------------	--	-------------	---	--

FORD

Embreagem / Embrague

Desengate / Desembrague	526468		BC4N7580A	Motor diesel	
-------------------------	--------	--	-----------	--------------	--

Câmbio / Cambio

Lateral da coroa (esquerda) / Lateral de la corona (izquierda)	KHM807040.HM807010.J42B		BC74A000C		
---	-------------------------	--	-----------	--	--

Motor

Alternador (dianteiro) / Alternador (delantero)	6203.2RSR.C3		7RA10094A		
Polia tensora / Polea tensora	6204		WD8T9K913B		

F-150

Eixo Traseiro / Eje Trasero

Roda / Rueda	KU399.U360L.J42B				
--------------	------------------	--	--	--	--

F-250

Eixo Dianteiro / Eje Delantero

Roda (externo) / Rueda (externo)	K15101.15245.J42B		C8TA1217A / C8TZ1216A		
----------------------------------	-------------------	--	--------------------------	--	--

Eixo Traseiro / Eje Trasero

Diferencial lateral da coroa (dir. / esq.) / Diferencial lateral de la corona (der. / izq.)	K387A.382S.J42B		BEOY4625A		Diferencial Dana / Albarus
--	-----------------	--	-----------	--	----------------------------

F-350 / F-350 E

Eixo Dianteiro / Eje Delantero

Roda (interno) / Rueda (interno)	KLM501349.LM501310		B7A4221A / B7A4222A	(após / después 71)	
Roda (externo) / Rueda (externo)	K15101.15245.J42B		C8TA1217A / C8TZ1216A		

Embreagem / Embrague

Desengate / Desembrague	526468		BC4N7580A		
-------------------------	--------	--	-----------	--	--

Câmbio / Cambio

Eixo primário (dianteiro) / Eje primario (delantero)	500324A		8MTNH7025A		Câmbio / Cambio 4 marchas
---	---------	--	------------	--	---------------------------

Cardan

Suporte / Soporte	577187A (descontinuado / discontinuado)	207 KRR AH03	B9TZ4840A		antigo / antiguo 509213.88107
-------------------	--	--------------	-----------	--	-------------------------------

Motor

Alternador (dianteiro) / Alternador (delantero)	6203.2RSR.C3		7RA10094A		
Polia tensora / Polea tensora	6204		WD8T9K913B		

F-400

Eixo Dianteiro / Eje Delantero

Roda (interno) / Rueda (interno)	KLM501349.LM501310		B7A4221A / B7A4222A	(75-77)	
Roda (externo) / Rueda (externo)	K15101.15245.J42B		C8TA1217A / C8TZ1216A		

Câmbio / Cambio

Eixo primário (dianteiro) / Eje primario (delantero)	500324A		8MTNH7025A		Câmbio / Cambio 4 marchas
---	---------	--	------------	--	---------------------------

Cardan

Suporte / Soporte	577187A	207 KRR AH03	B9TZ4840A		Sob Consulta / Bajo Consulta antigo / antiguo 509213.88107
-------------------	---------	--------------	-----------	--	---

Motor

Alternador (dianteiro) / Alternador (delantero)	6203.2RSR.C3		7RA10094A		
Polia tensora / Polea tensora	6204		WD8T9K913B		

 Agregado	Nº FAG	Nº	Nº Original	 Motorização Motor Data / Fecha	 Observação Observación
--------------	---------------	----	-------------	--	-------------------------------

FORD

F-600

Câmbio / Cambio

Lateral da coroa (esquerda) / Lateral de la corona (izquierda)	KHM807040.HM807010.J42B		BC74A000C		
---	-------------------------	--	-----------	--	--

F-700

Câmbio / Cambio

Lateral da coroa (esquerda) / Lateral de la corona (izquierda)	KHM807040.HM807010.J42B		BC74A000C		
---	-------------------------	--	-----------	--	--

F-750

Câmbio / Cambio

Lateral da coroa (esquerda) / Lateral de la corona (izquierda)	KHM807040.HM807010.J42B		BC74A000C		
---	-------------------------	--	-----------	--	--

F-1000

Eixo Dianteiro / Eje Delantero

Roda (interno) / Rueda (interno)	KLM48548.LM48510		B7C1200A		
	KLM603049.LM603011		B7A4221B / B7A4222B	4 x 2 (após / después 90) / 4 x 4 (após / después 93)	Eixo / Eje Albarus mod. 46

Eixo Traseiro / Eje Trasero

Roda / Rueda	KU497.U460L.J42B		2SF501279	4 x 2 (a partir de 92) e / y 4 x 4	Eixo / Eje Albarus/Dana 46)
	KLM11949.LM11910		B5A1216A / B5A1217A	(até / hasta 83)	Opcional TVP ou / o J22C
Roda (externo) / Rueda (externo)	KLM501349.LM501314		B7A4221A / B7A4222A	4 x 2 (após / después 90) / 4 x 4 (após / después 93)	Eixo / Eje Albarus mod. 46
	KM12649.M12610		C1W1215A ou / o C3SZ1216+1217A	(após / después 92)	Opcional TVP ou / o J22C

Eixo Traseiro / Eje Trasero

Diferencial (pinhão / piñon)	K02872.02820		BC7C4615A	4 x 2 e / y 4 x 4	Eixo / Eje Albarus mod. 44-1 e / y 46
	K31594.31520		BC7C4625A	(a partir de 93)	
Diferencial lateral da coroa (dir. / esq.) / Diferencial lateral de la corona (der. / izq.)	K25577.25523.J42B		BC7C4620A		Eixo / Eje Dana, Albarus e / y Spicer 44-1

Embreagem / Embrague

Desengate / Desembrague	805596A	F-45535.03	TEG141165	Motor MWM - 4x4	
-------------------------	---------	------------	-----------	-----------------	--

Motor

Alternador (dianteiro) / Alternador (delantero)	6203.2RSR.C3		7RA10094A		
Polia tensora / Polea tensora	6204		WD8T9K913B		

F-2000

Eixo Dianteiro / Eje Delantero

Roda (interno e externo) / Rueda (interno y externo)	KLM104949.LM104911.J42B		BE0Y1239A / BE0Y1240A		
Roda (interno) / Rueda (interno)	KLM603049.LM603011		B7A4221B / B7A4222B	(após / después 1980)	
	KLM501349.LM501310		B7A4221A / B7A4222A		

Motor

Alternador (dianteiro) / Alternador (delantero)	6203.2RSR.C3		7RA10094A		
Polia tensora / Polea tensora	6204		WD8T9K913B		

F-4000

Eixo Dianteiro / Eje Delantero

Roda (interno) / Rueda (interno)	KLM603049.LM603011		B7A4221B / B7A4222B	(após / después 75)	
	KLM501349.LM501310		B7A4221A / B7A4222A	(após / después 82)	
Roda (externo) / Rueda (externo)	K15101.15245.J42B		C8TA1217A / C8TZ1216A		

 Agregado	Nº FAG	Nº 	Nº Original	 Motorização Motor Data / Fecha 	 Observação Observación
---	---------------	--	-------------	---	--

FORD

Eixo Traseiro / Eje Trasero

Diferencial lateral da coroa (dir. / esq.) / Diferencial lateral de la corona (der. / izq.)	K387A.382S.J42B		BEOY4625A		Diferencial Dana / Albarus
Roda (externo) / Rueda (externo)	K3982.3920		B6T1243A/1244A	(após / después 82)	

Embreagem / Embrague

Desengate / Desembrague	805596A	F-45535.03	TEG141165	Motor MWM 4,3 ton.	
-------------------------	---------	------------	-----------	--------------------	--

Câmbio / Cambio

Diferencial (pinhão / piñon)	KHM807040.HM807010.J42B		BC74A000C		Eixo / Eje Albarus
------------------------------	-------------------------	--	-----------	--	--------------------

Cardan

Suporte / Soporte	577187A (descontinuado / discontinuado)	207 KRR AH03	B9TZ4840A		antigo / antiguo 509213.88107
-------------------	--	--------------	-----------	--	-------------------------------

Motor

Alternador (dianteiro) / Alternador (delantero)	6203.2RSR.C3		7RA10094A		
Polia tensora / Polea tensora	6204		WD8T9K913B		

Fiesta

Eixo Dianteiro / Eje Delantero

Roda / Rueda	805589DA	F-110622.2	547407025	todos (até / hasta 12/02)	
--------------	----------	------------	-----------	---------------------------	--

Eixo Traseiro / Eje Trasero

Roda (interno e externo) / Rueda (interno y externo)	572428.TVP		547405645B	(após / después 10/93)	Opcional J22C
Kit de roda / Kit de rueda	WBK0005	F-555788	096FXIA049AB	todos (96-02)	

Câmbio / Cambio

Diferencial lateral da coroa (dir. / esq.) / Diferencial lateral de la corona (der. / izq.)	KLM29749.LM29711.J42B		87CT4220AA / 90WT4220A1A		Câmbio / Cambio IB5
Eixo piloto (dianteiro) / Eje piloto (delantero)	536906C		81TT7025BA	1.0 e / y 1.8L (94 - 95)	
Eixo secundário / Eje secundario	800856C		96WT7065BA	(após / después 97)	Câmbio / Cambio IB5 antigo / antiguo 800856 verificar anel trava / verificar el anillo bloccante

Fiesta Novo / Nuevo

Eixo Dianteiro / Eje Delantero

Roda / Rueda	801663AA	F-801663	2S651215AA	todos (a partir de 01/03)	Com / Con ABS
	805589DA	F-45920.2	547407025	todos	

Eixo Traseiro / Eje Trasero

Roda / Rueda	801023AB		2S651238AC	todos (a partir de 02)	Com e sem ABS / Con y sin ABS
--------------	----------	--	------------	------------------------	-------------------------------

Focus

Eixo Dianteiro / Eje Delantero

Roda / Rueda	801663AA	F-801663	98AX1215BB	todos	Com e sem ABS / Con y sin ABS
--------------	----------	----------	------------	-------	-------------------------------

Eixo Traseiro / Eje Trasero

Diferencial lateral da coroa (dir. / esq.) / Diferencial lateral de la corona (der. / izq.)	574963C.H49A		97ZT4220AA	(a partir de 1993)	Câmbio / Cambio manual 5 marchas
Roda / Rueda	801023AB		98AB1238AD	todos	Com e sem ABS / Con y sin ABS

Câmbio / Cambio

Eixo secundário / Eje secundario	578184B.H49A		97ZT7A043BA	todos	
----------------------------------	--------------	--	-------------	-------	--

Fusion

Eixo Dianteiro / Eje Delantero

Roda / Rueda	801663AA	F-801663	98AX1215BB	todos	Com e sem ABS / Con y sin ABS
--------------	----------	----------	------------	-------	-------------------------------

Eixo Traseiro / Eje Trasero

Roda / Rueda	801023AB		98AB1238AD	todos	Com e sem ABS / Con y sin ABS
--------------	----------	--	------------	-------	-------------------------------

Galaxie 500

Eixo Dianteiro / Eje Delantero

Roda (interno) / Rueda (interno)	KLM48548.LM48510		B7C1200A		
Roda (externo) / Rueda (externo)	KLM11949.LM11910		B5A1216A / B5A1217A		Opcional TVP ou / o J22C

 Agregado	Nº FAG	Nº 	Nº Original	 Motorização Motor Data / Fecha	 Observação Observación
---	---------------	--	-------------	---	--

FORD

Eixo Traseiro / Eje Trasero

Roda / Rueda	577188A <i>(descontinuado / discontinuado)</i>	208 KRR AH04	06AW1225B		
Diferencial (pinhão / piñon)	K02872.02820 K31594.31520		BC7C4615A BC7C4625A		
Diferencial lateral da coroa (dir. / esq.) / Diferencial lateral de la corona (der. / izq.)	K25577.25523.J42B		BC7C4620A		

Embreagem / Embrague

Desengate / Desembrague	526468		BC4N7580A	(até / hasta 75)	
-------------------------	--------	--	-----------	------------------	--

Itamarati

Eixo Traseiro / Eje Trasero

Roda / Rueda	577188A <i>(descontinuado / discontinuado)</i>	208 KRR AH04	06AW1225B		
--------------	---	--------------	-----------	--	--

Embreagem / Embrague

Desengate / Desembrague	526469		48123	Motor 6 cilindros	
	532661 <i>(descontinuado / discontinuado)</i>	F-44624	D1 FZ7548A	Motor 4 cilindros	

Jeep

Eixo Dianteiro / Eje Delantero

Pino de manga / Perno maestro	K11590.11520		16176	4 x 4	
-------------------------------	--------------	--	-------	-------	--

Eixo Traseiro / Eje Trasero

Roda / Rueda	577188A <i>(descontinuado / discontinuado)</i>	208 KRR AH04	06AW1225B		
Roda (externo) / Rueda (externo)	K25877.25821		675246 / 672070	4 x 2 e / y 4 x 4	
Diferencial (pinhão / piñon)	K02872.02820 K31594.31520		BC7C4615A BC7C4625A	4 x 2 e / y 4 x 4 (1960-1983)	
Diferencial lateral da coroa (dir. / esq.) / Diferencial lateral de la corona (der. / izq.)	K25577.25523.J42B		BC7C4620A		Eixo / Eje Dana, Albarus e / y Spicer 44-1

Embreagem / Embrague

Desengate / Desembrague	526469		48123	Motor 6 cilindros - 4 x 4	
	532661 <i>(descontinuado / discontinuado)</i>	F-44624	D1 FZ7548A	Motor 4 cilindros - 4 x 4	

Motor

Alternador (dianteiro) / Alternador (delantero)	6203.2RSR.C3		80227	Wapsa - 4 x 4	
			84989		
Alternador (traseiro) / Alternador (trasero)	6200.2RSR.C3 6201.2RSR.C3		80235	Wapsa - 4 x 4	Sob Consulta / Bajo Consulta
			84990		
Dinamo (dianteiro) / Dinamo (delantero)	6202.C3 6203.2RSR.C3		80339	4 x 4	
			84989		
Dinamo (traseiro) / Dinamo (trasero)	6202.C3		80339	4 x 4	

Ka e Novo Ka / Ka y Nuevo Ka

Eixo Dianteiro / Eje Delantero

Roda / Rueda	805589DA	F-110622.2	96FB1215AA		antigo / antiguo 542186A
--------------	----------	------------	------------	--	--------------------------

Eixo Traseiro / Eje Trasero

Kit de roda / Kit de rueda	WBK0005	F-555788	096FXIA049AB	todos (a partir de 97)	
Roda / Rueda	572428.TVP		547405645B	todos	Opcional J22C
			547405645B		

Câmbio / Cambio

Diferencial lateral da coroa (dir. / esq.) / Diferencial lateral de la corona (der. / izq.)	KLM29749.LM29711.J42B		87CT4220AA / 90WT4220A1A		
Eixo secundário / Eje secundario	800856C		96WT7065BA		Câmbio / Cambio IB5 antigo / antiguo 800856 verificar anel trava / verificar el anillo bloqueante

 Agregado	Nº FAG	Nº 	Nº Original	Motorização Motor		 Observação Observación
				Data / Fecha		

FORD

Landau

Eixo Dianteiro / Eje Delantero

Roda (interno) / Rueda (interno)	KLM48548.LM48510		B7C1200A		
Roda (externo) / Rueda (externo)	KLM11949.LM11910		B5A1216A / B5A1217A		Opcional TVP ou / o J22C

Eixo Traseiro / Eje Trasero

Diferencial lateral da coroa (dir. / esq.) / Diferencial lateral de la corona (der. / izq.)	K25577.25523.J42B		BC7C4620A		
Roda / Rueda	577188A (descontinuado / discontinuado)	208 KRR AH04	06AW1225B		

Embreagem / Embrague

Desengate / Desembrague	526468		BC4N7580A	(até / hasta 75)	
-------------------------	--------	--	-----------	------------------	--

Limited

Eixo Dianteiro / Eje Delantero

Roda (interno) / Rueda (interno)	KLM48548.LM48510		B7C1200A		
Roda (externo) / Rueda (externo)	KLM11949.LM11910		B5A1216A / B5A1217A		Opcional TVP ou / o J22C

Eixo Traseiro / Eje Trasero

Roda / Rueda	577188A (descontinuado / discontinuado)	208 KRR AH04	06AW1225B		
--------------	--	--------------	-----------	--	--

Embreagem / Embrague

Desengate / Desembrague	526468		BC4N7580A	(até / hasta 75)	
-------------------------	--------	--	-----------	------------------	--

Maverick

Eixo Traseiro / Eje Trasero

Roda / Rueda	577188A (descontinuado / discontinuado)	208 KRR AH04	06AW1225B		
Diferencial (pinhão / piñon)	K02872.02820		BC7C4615A		
	K31594.31520		BC7C4625A		
Diferencial lateral da coroa (dir. / esq.) / Diferencial lateral de la corona (der. / izq.)	K25577.25523.J42B		BC7C4620A		

Embreagem / Embrague

Desengate / Desembrague	526469		48123	Motor 6 cilindros	
	532661 (descontinuado / discontinuado)	F-44624	D1 FZ7548A	Motor 4 cilindros	

Mondeo

Eixo Traseiro / Eje Trasero

Diferencial lateral da coroa (dir. / esq.) / Diferencial lateral de la corona (der. / izq.)	574963C.H49A		97ZT4220AA	(a partir de 1993)	Câmbio / Cambio manual 5 marchas
---	--------------	--	------------	--------------------	----------------------------------

Câmbio / Cambio

Eixo secundário / Eje secundario	578184B.H49A		97ZT7A043BA	todos (a partir de 1993)	
----------------------------------	--------------	--	-------------	--------------------------	--

Ranger

Eixo Dianteiro / Eje Delantero

Roda (interno) / Rueda (interno)	KLM67048.LM67010			todos 4 x 2 (até / hasta 1995)	
	KLM48548.LM48510			todos 4 x 2 (após / después 1995)	
Roda (externo) / Rueda (externo)	KLM11949.LM11910			todos 4 x 2 (até / hasta 1995)	

Eixo Traseiro / Eje Trasero

Diferencial lateral da coroa (dir. / esq.) / Diferencial lateral de la corona (der. / izq.)	KLM603049.LM603012.J42B			4 x 4	
Diferencial (pinhão / piñon)	K02872.02820		BC7C4615A	2.3L 4 x 2 e / y 4 x 4	Dana 44 3.1 Ton.
	K31594.31520		BC7C4625A	4.0L (a partir de 07/01)	
Roda / Rueda	KU399.U365L.J42B		BE0C1225A / E3T21225AA	2.3 e / y 4.0L	Eixo / Eje Albarus / Dana 44-1

 Agregado	Nº FAG	Nº 	Nº Original	 Motorização Motor Data / Fecha	 Observação Observación
---	---------------	--	-------------	--	---

FORD

Royale

Eixo Dianteiro / Eje Delantero

Roda / Rueda	805589DA	F-110622.2	OE96FB1215AA	(após / después 94)	
	540733DA	F-45747.2	OE811407625.1	(até / hasta 94)	
Suspensão / Suspensión	568927A <i>(descontinuado / discontinuado)</i>	F-54825.2	412323	1.8 e / y 2.0L	

Eixo Traseiro / Eje Trasero

Kit de roda / Kit de rueda	WBK0002	F-555790			
Roda (interno) / Rueda (interno)	518772A			1.8 e / y 2.0L (91 - 97)	
Roda (externo) / Rueda (externo)	KLM11749.LM11710				

Embreagem / Embrague

Desengate / Desembrague	805458 <i>(descontinuado / discontinuado)</i>	F-210152	088141165B	1.8 e / y 2.0L	antigo / antiguo 517965C e / y 803993
-------------------------	--	----------	------------	----------------	--

Motor

Alternador (lado coletor) / Alternador (lado colector)	6201.2RSR.C3		ZBC903221		Bosch / Opcional 6201.2ZR.C3
Alternador (lado polia) / Alternador (lado polea)	6203.2RSR.C3		7RA10094A		Bosch

Rural

Eixo Dianteiro / Eje Delantero

Pino de manga / Perno maestro	K11590.11520		16176	4 x 4	
-------------------------------	--------------	--	-------	-------	--

Eixo Traseiro / Eje Trasero

Roda / Rueda	577188A <i>(descontinuado / discontinuado)</i>	208 KRR AH04	06AW1225B	(após / después 08/68)	
Roda (externo) / Rueda (externo)	K25877.25821		675246 / 672070	4 x 2 e / y 4 x 4 (1960-1966)	
Diferencial (pinhão / piñon)	K02872.02820		BC7C4615A	4 x 2 e / y 4 x 4 (1960-1983)	
	K31594.31520		BC7C4625A		
Diferencial lateral da coroa (dir. / esq.) / Diferencial lateral de la corona (der. / izq.)	K25577.25523.J42B		BC7C4620A		Eixo / Eje Dana, Albarus e / y Spicer 44-1

Embreagem / Embrague

Desengate / Desembrague	526469		48123	Motor 6 cilindros - 4 x 4	
	532661 <i>(descontinuado / discontinuado)</i>	F-44624	D1 FZ7548A	Motor 4 cilindros	

Motor

Alternador (dianteiro) / Alternador (delantero)	6203.2RSR.C3		80227	Wapsa - 4 x 4	
			84989	Bosch - 4 x 4	
Alternador (traseiro) / Alternador (trasero)	6200.2RSR.C3		80235	Wapsa - 4 x 4	Sob Consulta / Bajo Consulta
	6201.2RSR.C3		84990	Bosch - 4 x 4	
Dinamo (dianteiro) / Dinamo (delantero)	6203.2ZR		84989	4 x 4	
Dinamo (dianteiro / traseiro) / Dinamo (delantero / trasero)	6202		80339	4 x 4	

Scala

Eixo Dianteiro / Eje Delantero

Roda (interno) / Rueda (interno)	KLM78349.LM78310TVP		11427548/11427549		
Roda (externo) / Rueda (externo)					

Eixo Traseiro / Eje Trasero

Roda (interno) / Rueda (interno)	KL44649.L44610		527994/527995		Opcional TVP ou / o J22C
Roda (externo) / Rueda (externo)	KLM11949.LM11910		B5A1216A / B5A1217A		

Embreagem / Embrague

Desengate / Desembrague	540846 <i>(descontinuado / discontinuado)</i>	F-27066	59098	1.4 e / y 1.6L	
	805458 <i>(descontinuado / discontinuado)</i>	F-210152	088141165B		

 Agregado	Nº FAG	Nº 	Nº Original	 Motorização Motor Data / Fecha 	 Observação Observación
---	---------------	--	-------------	---	--

FORD

Câmbio / Cambio

Eixo primário (dianteiro) / Eje primario (delantero)	525240TVP		BD1M7025 A		Sob Consulta / Bajo Consulta
	32304A		BD1M7A453A		Opcional TVP
Eixo primário (traseiro) / Eje primario (trasero)	544014B		86NU7R065A		Câmbio / Cambio 5 marchas antigo / antiguo 544104A
Eixo secundário / Eje secundario	514137TVP		BD1M7N430 A		

Motor

Alternador (dianteiro) / Alternador (delantero)	6203.2RSR.C3		80227	Wapsa	
Alternador (traseiro) / Alternador (trasero)	6200.2RSR.C3		80235	Wapsa	

Super Cab

Embreagem / Embrague

Desengate / Desembrague	805596A	F-45535.03	TEG141165	Motor MWM	
-------------------------	---------	------------	-----------	-----------	--

Verona

Eixo Dianteiro / Eje Delantero

Kit de roda / Kit de rueda	WBK0006	F-556044		1.6, 1.8 e / y 2.0L (89-93)	
Roda / Rueda	540484A		81AB1215AB	1.6 e / y 1.8L (até / hasta 93)	
	805589DA	F-110622.2	547407025	1.6 e / y 1.8L (após / después 93)	antigo / antiguo 542186A
Suspensão / Suspensión	568928 (descontinuado / discontinuado)	F-45544B	83BB3K099AB		

Eixo Traseiro / Eje Trasero

Kit de roda / Kit de rueda	WBK0001	F-556042		1.6, 1.8 e / y 2.0L (89-96)	
Roda / Rueda	572428.TVP		547405645B	(após / después 10/93)	
Roda (interno) / Rueda (interno)	518772A		72GB1200AA	(até / hasta 10/93)	Opcional TVP ou / o J22C
Roda (externo) / Rueda (externo)	KLM11749.LM11710		11527972	1.6 e / y 1.8L (89-96) (até / hasta 10/93)	Kit WBK 0002 Opcional TVP ou / o J22C

Embreagem / Embrague

Desengate / Desembrague	805457 (descontinuado / discontinuado)	F-556453 (antigo / antiguo F-217376)	02A141165G	1.6 e / y 1.8L - AP (93-96)	Câmbio / Cambio MQ
	805461 (descontinuado / discontinuado)	F-209366	77FB7548CA	1.6 e / y 1.8L - CHT (até / hasta 93)	

Câmbio / Cambio

Diferencial lateral da coroa (dir. / esq.) / Diferencial lateral de la corona (der. / izq.)	KLM29749.LM29711.J42B		87CT4220AA / 90WT4220A1A		Câmbio / Cambio 4 marchas
Eixo primário (lado motor) / Eje primario (lado motor)	562495A.H75.T29A		085311123D		
	567408A		02A311123A	(após / después 93)	Sob Consulta / Bajo Consulta
Eixo secundário (lado oposto) / Eje secundario (lado opuesto)	KLM29749.LM29710		003519185		
Eixo secundário (lado volante) / Eje secundario (lado volante)	518772A		311405625C	(após / después 93)	Opcional TVP ou / o J22C

Motor

Alternador (lado coletor) / Alternador (lado colector)	6201.2RSR.C3		ZBC903221	1.6 e / y 1.8L (após / después 93)	Opcional 6201.2ZR.C3
Alternador (lado polia) / Alternador (lado polea)	6203.2RSR.C3		7RA10094A	CHT/AE 1.6L (até / hasta 93)	
			80227	1.6 e / y 1.8L (após / después 93)	

Versailles

Eixo Dianteiro / Eje Delantero

Roda / Rueda	805589DA	F-110622.2	OE96FB1215AA	(após / después 94)	
	540733DA	F-45747.2	OE811407625.1	(até / hasta 94)	
Suspensão / Suspensión	568927A (descontinuado / discontinuado)	F-54825.2	412323	1.8 e / y 2.0L	

 Agregado	Nº FAG	Nº 	Nº Original	 Motorização Motor Data / Fecha	 Observação Observación
--	---------------	---	--------------------	---	--

FORD
Eixo Traseiro / Eje Trasero

Kit de roda / <i>Kit de rueda</i>	WBK0002	F-555790			
Roda (interno) / <i>Rueda (interno)</i>	518772A			1.8 e / y 2.0L (91-97)	
Roda (externo) / <i>Rueda (externo)</i>	KLM11749.LM11710				

Embreagem / Embrague






Desengate / <i>Desembrague</i>	805458 <i>(descontinuado / discontinuado)</i>	F-210152	088141165B	Motor Auto Peças / <i>Piezas</i> 1.8 e / y 2.0L	antigo / <i>antiguo</i> 517965C e / y 803993
--------------------------------	--	----------	------------	--	---

Motor

Alternador (lado coletor) / <i>Alternador (lado colector)</i>	6201.2RSR.C3		ZBC903221	Bosch	Opcional 6201.2ZR.C3
Alternador (lado polia) / <i>Alternador (lado polea)</i>	6203.2RSR.C3		7RA10094A	Bosch	

Willys
Eixo Traseiro / Eje Trasero

Diferencial lateral da coroa (dir. / esq.) / <i>Diferencial lateral de la corona (der. / izq.)</i>	K25577.25523.J42B		BC7C4620A		Eixo / <i>Eje</i> Dana, Albarus e / y Spicer 44-1
--	-------------------	--	-----------	--	---

 Agregado	Nº FAG	Nº 	Nº Original	 Motorização Motor Data / Fecha 	 Observação Observación
---	---------------	--	-------------	---	--

GENERAL MOTORS

A-C-D-10 / 14 / 15 / 20 / 40, Bonanza / Veraneio, D1000

Eixo Dianteiro / Eje Delantero

Roda (interno) / Rueda (interno)	KLM501349.LM501310		9420095	(após / después 80)	A-40 / C-40 / D-40
	KLM48548.LM48510		457052		
	KM12649.M12610		457049	(após / después 80)	Opcional TVP ou / o J22C
Roda (externo) / Rueda (externo)	KLM11949.LM11910		111055109		A-40 / C-40 / D-40

Eixo Traseiro / Eje Trasero

Roda / Rueda	577188A <i>(descontinuado / discontinuado)</i>	208 KRR AH04	7325084		
	KU399.U360L.J42B		93257411 / 93257414		
Roda (interno) / Rueda (interno)	K3982.3920		94630960		
Roda (externo) / Rueda (externo)	805274 (K368A.362A)		94630962		
Diferencial (lateral coroa dir. / esq.) / Diferencial (lateral corona der. / izq.)	KLM603049.LM603012.J42B		09412265		
Diferencial (pinhão / piñon - dianteiro / delantero)	KM802048.M802011		9418356	(após / después 85)	
	K02872.02820		457081		
Diferencial (pinhão / piñon)	K31594.31520		9415226 / 477080	(88-90)	

Cardan

Suporte / Soporte	577187A <i>(descontinuado / discontinuado)</i> (antigo / antiguo 509213.88107)	207 KRR AH03	3760527		
	577189 <i>(descontinuado / discontinuado)</i>		9298995	(após / después 75 - D88508)	

Embreagem / Embrague

Desengate / Desembrague	804335	F-113473	900018	GM / Maxion (alc., gas. e / y diesel) (64-97)	Opcional 528822AA
	805596A	F-45535.03	94609466	Motor Perkins (após / después 9/80)	A-60 / C-60 / D-60

Câmbio / Cambio

Eixo primário / Eje primario	500324A		04632995	(após / después 64)	Câmbio / Cambio 4 m.
Eixo primário (dianteiro) / Eje primario (delantero)	KM802048.M802011		3342148		Câmbio / Cambio Clark Delta
	K2789.2720		93209057		
Eixo primário (traseiro) / Eje primario (trasero)	801077	NRA 5,542 x 19,10/1211.876	3342035		Câmbio / Cambio Clark Delta
	528644		7326379 / 94632998	Motor Perkins	Câmbio / Cambio Clark 5 m.
Eixo intermediário (traseiro) / Eje intermediario (trasero)	528644		7326379 / 94632998	Motor Detroit	
Eixo secundário / Eje secundario	801078		3342039		Câmbio / Cambio Clark Delta
Eixo secundário (traseiro) / Eje secundario (trasero)	528644		7326379 / 94632998	Motor Perkins	Câmbio / Cambio Clark 5 m.

Motor

Polia tensora (lado coletor) / Polea tensora (lado colector)	6205ZR		94642765		Compressor de ar / Compresor de aire
---	--------	--	----------	--	---

Astra

Eixo Dianteiro / Eje Delantero

Roda / Rueda	805589DA	F-45920.2		Motor 2.0L - 16V (até / hasta 02/96)	Importado
--------------	----------	-----------	--	--------------------------------------	-----------

Eixo Traseiro / Eje Trasero

Roda (interno) / Rueda (interno)	518772A		11070311	Motor 2.0L - 16V (até / hasta 02/96)	Opcional TVP ou / o J22C
Roda (externo) / Rueda (externo)	KLM11749.LM11710		9415135		

Embreagem / Embrague

Desengate / Desembrague	805460 <i>(descontinuado / discontinuado)</i>	F-45914.1	9025210	todos (até / hasta 98)	
-------------------------	--	-----------	---------	------------------------	--

Aveo

Eixo Dianteiro / Eje Delantero

Roda / Rueda	540466BB		926734002	1.4 e / y 1.6L	Sem / Sin ABS
--------------	----------	--	-----------	----------------	---------------

 Agregado	Nº FAG	Nº 	Nº Original	 Motorização Motor Data / Fecha 	 Observação Observación
---	---------------	--	-------------	--	---

GENERAL MOTORS

Calibra

Eixo Dianteiro / Eje Delantero

Roda / Rueda	805589DA	F-45920.2			
--------------	----------	-----------	--	--	--

Embreagem / Embrague

Desengate / Desembrague	805460 <i>(descontinuado / discontinuado)</i>	F-45914.1	9025210	todos	
-------------------------	--	-----------	---------	-------	--

Caravan / Opala

Eixo Dianteiro / Eje Delantero

Roda (interno) / Rueda (interno)	KL44649.L44610		9415132	Motor 2.5 e / y 4.1L (até / hasta 5/75)	Opcional TVP ou / o J22C
	KLM67048.LM67010		110555119	Motor 2.5 e / y 4.1L (após / después 5/75)	
Roda (externo) / Rueda (externo)	KLM11749.LM11710		9415135	Motor 2.5 e / y 4.1L (até / hasta 5/75)	
	KLM11949.LM11910		111055109	Motor 2.5 e / y 4.1L (após / después 5/75)	

Eixo Traseiro / Eje Trasero

Diferencial (lateral coroa dir. / esq.) / Diferencial (lateral corona der. / izq.)	KLM29749.LM29711.J42B		9427851	Motor 2.5 e / y 4.1L	Sob Consulta / Bajo Consulta
	KLM501349.LM501314				Albarus M30

Embreagem / Embrague

Desengate / Desembrague	528425A.CT22	F-110438.02	52259659	Motor 2.5 e / y 4.1L	
-------------------------	--------------	-------------	----------	----------------------	--

Câmbio / Cambio

Eixo piloto / Eje piloto	6206.2RSR.NR		3315572	Motor 2.5L	Câmbio / Cambio 5 marchas Sob Consulta / Bajo Consulta
	KLM300849.LM300811		3317060 (interno) / 58 (externo)	Motor 4.1L	Câmbio / Cambio 5 marchas
Eixo primário / Eje primario	546925A <i>(descontinuado / discontinuado)</i>		94632997	Motor 2.5 e / y 4.1L	
	6207.2RSR.NR		3317150	Motor 2.5L	Câmbio / Cambio 5 marchas Sob Consulta / Bajo Consulta
Eixo primário (traseiro) / Eje primario (trasero)	KLM78349.LM78310TVP		3317059	Motor 4.1L	Câmbio / Cambio 5 marchas
	6206.2RSR.C3		3317064	Motor 2.5L	
Eixo secundário (traseiro) / Eje secundario (trasero)	6305.C3		3315386	Motor 2.5L	
	546924A <i>(descontinuado / discontinuado)</i>	F-45071	907791	Motor 2.5 e / y 4.1L	

Motor

Alternador (lado polia) / Alternador (lado polea)	6203.2RSR.C3		904751/9462046	Motor 2.5 e / y 4.1L Bosch	Opcional 2RSR
--	--------------	--	----------------	----------------------------	---------------

Celta / Classic / Corsa / Corsa Sedan / Pick-up Corsa / Prisma

Eixo Dianteiro / Eje Delantero

Roda / Rueda	805464DA	F-110487.1	9332844	Motor 1.0, 1.4 e / y 1.6L	Substitui / Reemplaza 580400CA
--------------	----------	------------	---------	---------------------------	--------------------------------

Eixo Traseiro / Eje Trasero

Kit de roda / Kit de rueda	WBK0003	F-555789		todos (a partir de 94)	
Roda (interno) / Rueda (interno)	518772A		11070311	Motor 1.0, 1.4 e / y 1.6L	Opcional TVP ou / o J22C
Roda (externo) / Rueda (externo)	KLM11749.LM11710		9415135		

Embreagem / Embrague

Desengate / Desembrague	805459 <i>(descontinuado / discontinuado)</i>	F-229422.01	90578353 / 90250663	todos	Geração / Generación 1
-------------------------	--	-------------	---------------------	-------	------------------------

Câmbio / Cambio

Lateral da coroa / Lateral de la corona	513286B		1152685	Motor 1.0, 1.4 e / y 1.6L	Câmbio / Cambio F15
---	---------	--	---------	---------------------------	---------------------

Chevette / Chevette Junior / Chevy 500 / Marajó

Eixo Dianteiro / Eje Delantero

Kit de roda / Kit de rueda	WBK0004	F-556043		todos (73-95)	
Roda (interno) / Rueda (interno)	KL44649.L44610		9415132	(após / después 73)	Opcional TVP ou / o J22C
Roda (externo) / Rueda (externo)	KLM11749.LM11710		9415135	(após / después 73)	

 Agregado	Nº FAG	Nº 	Nº Original	Motorização Motor	 Observação Observación
				Data / Fecha	

GENERAL MOTORS

Eixo Traseiro / Eje Trasero

Diferencial (extensão eixo traseiro) / Diferencial (extensión eje trasero)	543798		908212	Motor 1.6L	Sob Consulta / Bajo Consulta
Diferencial (lateral coroa dir. / esq.) / Diferencial (lateral corona der. / izq.)	KLM29749.LM29711.J42B		9427851		

Embreagem / Embrague

Desengate / Desembrague	529462A	F-45458.02	52259658/7333430	Motor 1.6L	
-------------------------	---------	------------	------------------	------------	--

Câmbio / Cambio

Eixo piloto / Eje piloto	6206.2RSR.NR		3315573		Câmbio / Cambio 5 marchas
Eixo primário / Eje primario	6207.2RSR.NR		3317150		Sob Consulta / Bajo Consulta

Motor

Alternador (lado polia) / Alternador (lado polea)	6203.2RSR.C3		904751/9462046	Motor 1.6L Bosch	Opcional 2RSR
--	--------------	--	----------------	------------------	---------------

Chevrolet LUV

Eixo Traseiro / Eje Trasero

Roda / Rueda	KU399.U360L.J42B		93257411 / 93257414		
--------------	------------------	--	---------------------	--	--

Corsa (Novo / Nuevo) / Meriva / Montana

Eixo Dianteiro / Eje Delantero

Roda / Rueda	803775	F-553648	93362342	todos	Corsa (a partir de 01)
--------------	--------	----------	----------	-------	------------------------

Custom

Eixo Traseiro / Eje Trasero

Diferencial (lateral coroa dir. / esq.) / Diferencial (lateral corona der. / izq.)	KLM603049.LM603012.J42B		09412265		
---	-------------------------	--	----------	--	--

GMC 6-100 / GMC 6-150

Embreagem / Embrague

Desengate / Desembrague	804335	F-113473	900018	Motor Maxion álc., gas. e / y diesel (a partir de 97)	
-------------------------	--------	----------	--------	--	--

Grand Blazer

Eixo Traseiro / Eje Trasero

Roda / Rueda	KU399.U360L.J42B		93257411 / 93257414	(até / hasta 99)	
--------------	------------------	--	---------------------	------------------	--

Embreagem / Embrague

Desengate / Desembrague	804335	F-113473	900018	Motor Maxion álc., gas. e / y diesel (a partir de 97)	
-------------------------	--------	----------	--------	--	--

Kalos

Eixo Dianteiro / Eje Delantero

Roda / Rueda	540466BB		926734002	1.4L	Sem / Sin ABS
--------------	----------	--	-----------	------	---------------

Monza / Kadett / Ipanema

Eixo Dianteiro / Eje Delantero

Roda / Rueda	805589DA (antigo / antiguo 542186CA)	F-45920.2	94655750		
--------------	---	-----------	----------	--	--

Eixo Traseiro / Eje Trasero

Kit de roda / Kit de rueda	WBK0003	F-555789		todos (89-99)	
Roda (interno) / Rueda (interno)	518772A		11070311		Opcional TVP ou / o J22C
Roda (externo) / Rueda (externo)	KLM11749.LM11710		9415135		

Embreagem / Embrague

Desengate / Desembrague	805460 (descontinuado / discontinuado)	F-45914.1	90251210	1.6, 1.8 e / y 2.0L (após / después 09/86)	
-------------------------	---	-----------	----------	---	--

Agregado	Nº FAG	Nº	Nº Original	Motorização Motor Data / Fecha	Observação Observación
----------	---------------	----	-------------	--------------------------------------	---------------------------

GENERAL MOTORS

Motor

Alternador (lado coletor) / Alternador (lado colector)	6201.2RSR.C3		94626055/52252884	Motor 1.8 e / y 2.0L Bosch	Opcional 2RSR
Alternador (lado polia) / Alternador (lado polea)	6203.2RSR.C3		522528884 94648617	Motor 1.8 e / y 2.0L Bosch Motor 1.8 e / y 2.0L Arno	Opcional 2RSR

Omega / Suprema

Eixo Traseiro / Eje Trasero

Roda / Rueda	541521C 805589DA		90235281 11070311 / 90279332	CD / GL e / y GLS Motor 3.0 e / y 4.1L (até / hasta 98) Motor 2.0L	4 e / y 5 velocidades
Diferencial	KHM89449.HM89410	F-45920.2	98461/98449		
Diferencial (lateral coroa / corona)	578571 <i>(descontinuado / discontinuado)</i>		98448/98446	Motor 2.0 e / y 3.0L	
Diferencial (pinhão / piñon - dianteiro / delantero)	KM88010 511687B <i>(descontinuado / discontinuado)</i>			Motor 2.0 e / y 3.0L	Sob Consulta / Bajo Consulta
Diferencial (pinhão / piñon) traseiro	511687C 545062 <i>(descontinuado / discontinuado)</i>		98443/98444 98445	Motor 2.0 e / y 3.0L Motor 2.0 e / y 3.0L	

Embreagem / Embrague

Desengate / Desembrague	805459 <i>(descontinuado / discontinuado)</i>	F-229422.01	90578353 / 90250663	2.0, 3.0 e / y 4.1L (até / hasta 98)	
-------------------------	--	-------------	---------------------	--------------------------------------	--

Motor

Alternador (lado coletor) / Alternador (lado colector)	6201.2RSR.C3		1205225	Motor 2.0 e / y 3.0L (com ar condicionado / con aire acondicionado)	Opcional 6201.2ZR.C3
---	--------------	--	---------	--	----------------------

S-10 / Blazer

Eixo Dianteiro / Eje Delantero

Roda (interno) / Rueda (interno)	KLM67048.LM67010		00457194/5	todos 4 x 2	Opcional TVP ou / o J22C
Roda (externo) / Rueda (externo)	KM12649.M12610		457047/8		

Eixo Traseiro / Eje Trasero

Diferencial (lateral coroa / corona)	KLM501349.LM501310				Albarus mod. 35
Diferencial (lateral coroa dir. / esq.) / Diferencial (lateral corona der. / izq.)	KLM603049.LM603012.J42B		09412265		Eixo / Eje Eaton-Spicer
Diferencial (pinhão / piñon - dianteiro / delantero)	KM802048.M802011		93225220		
Diferencial (pinhão / piñon - traseiro / trasero)	K02872.02820 K31594.31520		457081 9415226 / 477080		Albarus mod. 44-3
Roda / Rueda	KU399.U360L.J42B KU497.U460L.J42B		93257411 / 93257414 2SF501279	(a partir de 97) (até / hasta 97)	

Embreagem / Embrague





Desengate / Desembrague	805275	F-113474	156133306	2.2L EFI e / y MPFI, 2.4L MPFI e / y 2.5L Turbocooler (diesel e / y gas.)	
-------------------------	--------	----------	-----------	--	--

Câmbio / Cambio

Eixo primário (dianteiro) / Eje primario (delantero)	K2789.2720		93209057		
Eixo primário (intermediário) / Eje primario (intermedio)	KLM78349.LM78310TVP		3317059 (interno) / 64 (externo)		
Eixo secundário (dianteiro) / Eje secundario (delantero)	KLM11949.LM11910		3312851	gas. / diesel (4cil.) - Motor 2.2 e / y 2.5L (com ou sem / con o sin turbo)	Opcional TVP ou / o J22C

Câmbio / Cambio

Eixo secundário (traseiro) / Eje secundario (trasero)	6206.2RSR.C3		3317084	gas. / diesel (4cil.) - Motor 2.2 e / y 2.5L (com ou sem / con o sin turbo)	
Rolamento / Rodamiento	559218A.W220*44		12547400 / 12547364	Gasolina 6 cil. 4.3L MPFI e / y Diesel 4 cil. 2.8L Turbo Aftercooler (96-01)	Transmissão de 5 veloc. com sobremarcha / Transmisión 5 veloc. con supermarcha

 Agregado	Nº FAG	Nº 	Nº Original	 Motorização Motor Data / Fecha 	 Observação Observación
---	---------------	--	-------------	---	--

GENERAL MOTORS

Silverado

Eixo Dianteiro / Eje Delantero

Roda (interno) / Rueda (interno)	KLM67048.LM67010		7450632/631		
Roda (externo) / Rueda (externo)	KM12649.M12610		7450687/695		

Eixo Traseiro / Eje Trasero

Roda (interno) / Rueda (interno)	K3982.3920		94630960		
Roda (externo) / Rueda (externo)	805274 (K368A.362A)		94630962		
Roda / Rueda	804348B			(após / después 07/99)	Silverado Heavy Duty Eixo / Eje DANA
	KU497.U460L.J42B		2SF501279	(até / hasta 99)	Exceto / Excepto Heavy Duty
Diferencial (lateral coroa dir. / esq.) / Diferencial (lateral corona der. / izq.)	KLM603049.LM603012.J42B		09412265		
Diferencial (pinhão / piñon)	K02872.02820		457081		Transax
Diferencial (pinhão / piñon - traseiro / trasero)	K31594.31520		9415226 / 477080		Sob Consulta / Bajo Consulta
	KM802048.M802011		7451155		Eaton

Embreagem / Embrague

Desengate / Desembrague	804335	F-113473	900018	Maxion / MWM (alc., gas. e / y diesel) (a partir de 97)	Opcional 528822AA
-------------------------	--------	----------	--------	--	-------------------

Câmbio / Cambio

Eixo primário (dianteiro) / Eje primario (delantero)	KM802048.M802011		3342147/46		Câmbio / Cambio FSO 2305
Eixo primário (traseiro) / Eje primario (trasero)	6306NR		907791		

Tigra

Embreagem / Embrague

Desengate / Desembrague	805459 (descontinuado / discontinuado)	F-229422.01	90578353 / 90250663	1.4 e / y 1.6L (todos)	
-------------------------	---	-------------	------------------------	------------------------	--

Trooper

Eixo Traseiro / Eje Trasero

Roda / Rueda	KU399.U360L.J42B		93257411 / 93257414		
--------------	------------------	--	---------------------	--	--

Vectra

Eixo Dianteiro / Eje Delantero

Roda / Rueda	581108CA	F-554177	90425658	Motor 2.0 e / y 2.2L-16V (após / después 04/96)	
	805589DA	F-45920.2	94655750	Motor 2.0L-16V (até / hasta 03/96)	

Embreagem / Embrague

Desengate / Desembrague	805460 (descontinuado / discontinuado)	F-45914.1	9025210	todos (até / hasta 97)	
-------------------------	---	-----------	---------	------------------------	--

WFR

Eixo Traseiro / Eje Trasero

Roda / Rueda	KU399.U360L.J42B		93257411 / 93257414		
--------------	------------------	--	---------------------	--	--

 Agregado	Nº FAG	Nº 	Nº Original	Motorização Motor Data / Fecha 	 Observação Observación
---	---------------	--	-------------	--	--

GURGEL

BR 800

Eixo Dianteiro / Eje Delantero

Roda (interno) / Rueda (interno)	518772A		CAE412023	Supermini	Opcional TVP ou / o J22C
Roda (externo) / Rueda (externo)	KLM11749.LM11710		CAE412025		

Embreagem / Embrague

Desengate / Desembrague	804335	F-113473	CAE141001	Supermini	Opcional 528822AA
				Gurgel alc. e / y gas. (todos)	

Motor

Tampa frontal / Tapa frontal	6006		CAE101009	Supermini	
------------------------------	------	--	-----------	-----------	--

 Agregado	Nº FAG	Nº 	Nº Original	Motorização Motor Data / Fecha 	 Observação Observación
---	---------------	--	-------------	--	--

HYUNDAI

Atos

Eixo Dianteiro / Eje Delantero

Roda / Rueda	805921	805841B			
--------------	--------	---------	--	--	--

H100

Eixo Traseiro / Eje Trasero

Roda / Rueda	KU399.U360L.J42B				
--------------	------------------	--	--	--	--

HR

Eixo Dianteiro / Eje Delantero

Roda (interno) / Rueda (interno)	KLM48548.LM48510				
Roda (externo) / Rueda (externo)	KM12649.M12610				

Eixo Traseiro / Eje Trasero

Roda / Rueda	DT408044HL		527014A070		
--------------	------------	--	------------	--	--

 Agregado	Nº FAG	Nº 	Nº Original	Motorização Motor Data / Fecha 	 Observação Observación
---	---------------	--	-------------	--	--

KIA

Besta

Eixo Traseiro / Eje Trasero

Roda / Rueda	KU399.U360L.J42B				
--------------	------------------	--	--	--	--

Sportage

Eixo Dianteiro / Eje Delantero

Roda / Rueda (externo)	KLM102949.LM102910.J42B			2.0 e / y 2.2L	
------------------------	-------------------------	--	--	----------------	--

Eixo Traseiro / Eje Trasero

Diferencial (pinhão / piñon)	32206A.J42B			2.0 e / y 2.2L	
Roda / Rueda	KU399.U360L.J42B				

Pregio

Eixo Traseiro / Eje Trasero

Roda / Rueda	KU399.U360L.J42B				
--------------	------------------	--	--	--	--

 Agregado	Nº FAG	Nº 	Nº Original	 Motorização Motor Data / Fecha 	 Observação Observación
--	---------------	---	--------------------	--	--

LADA

1600

Eixo Dianteiro / Eje Delantero

Roda (interno) / Rueda (interno)	32008XA		21213103020		
Roda (externo) / Rueda (externo)	KLM11949.LM11910		21013103025		Opcional TVP ou / o J22C

Câmbio / Cambio

Eixo principal (traseiro) / Eje principal (trasero)	6205		20715580		
---	------	--	----------	--	--

Motor

Alternador (dianteiro) / Alternador (delantero)	6302.2RSR.C3		24940230		
Alternador (traseiro) / Alternador (trasero)	6201.2RSR.C3		24940220		Opcional 6201.2ZR.C3

Niva

Câmbio / Cambio

Eixo principal (traseiro) / Eje principal (trasero)	6205		20715580		
---	------	--	----------	--	--

Caixa de Transferência

Diferencial (dianteiro) / delantero)	6209NR		21211802168		Sob Consulta / Bajo Consulta
Diferencial (traseiro) / trasero)	6209		21211802189		
Eixo de saída (dianteiro) / Eje de salida (delantero)	6205		21211802208		
	6305				
Eixo de saída (traseiro) / Eje de salida (trasero)	6205				
	6305				

Samara

Eixo Dianteiro / Eje Delantero

Suspensão (prato de mola) / Suspensión (plato de resorte)	32008XA		21082902840	Motor 1.3 e / y 1.5L	
---	---------	--	-------------	----------------------	--

 Agregado	Nº FAG	Nº 	Nº Original	Motorização Motor Data / Fecha 	 Observação Observación
---	---------------	--	-------------	--	--

LAND ROVER

Defender 110

Eixo Dianteiro / Eje Delantero

Roda (interno) / Rueda (interno)	KLM603049.LM603011		STC 4382	todos	
Roda (externo) / Rueda (externo)					

 Agregado	Nº FAG	Nº 	Nº Original	 Motorização Motor Data / Fecha 	 Observação Observación
---	---------------	--	-------------	---	--

MAZDA

B1600 / B2000 / B2200 / B2600

Eixo Traseiro / Eje Trasero

Roda / Rueda	KU399.U360L.J42B				
--------------	------------------	--	--	--	--

 Agregado	Nº FAG	Nº 	Nº Original	 Motorização Motor Data / Fecha	 Observação Observación
---	---------------	--	-------------	---	--

MERCEDES BENZ (Linha Leve / Línea Liviana)

Classe A

Eixo Dianteiro / Eje Delantero

Roda / Rueda	803918.E30		1689810627	1.6 e / y 1.9L	
--------------	------------	--	------------	----------------	--

Eixo Traseiro / Eje Trasero

Roda / Rueda	803837A.E30		1689810327	1.6 e / y 1.9L	
Suspensão / Suspensión - articulação	801100A		1689810118		

Direção

	801771		79816325		
--	--------	--	----------	--	--

Furgão 408 D / 408 DG / 508 D / 508 DG

Embreagem / Embrague

Desengate / Desembrague	805434	F-113518	3402500215 / 3522500115 / 3522500515	OM 314 / 352 / 352A / 353	Embreagem Hidráulica / Embrague Hidráulico
	805438	F-113476	3082507215 / 3082507015 / 0002501715 / 0002503115 / 0002503715 / 0002504015		

MB 180

Eixo Dianteiro / Eje Delantero

Roda (interno) / Rueda (interno)	KLM503349A.LM503310		0089815905		
Roda (externo) / Rueda (externo)	32009XA		6319800102		

Eixo Traseiro / Eje Trasero

Roda (interno) / Rueda (interno)	KLM503349A.LM503310		0089815905		
	32206A		0019816505		
Roda (externo) / Rueda (externo)	32206A.J42B		A0019816505		
Coroa (dir. / esq.) / Corona (der. / izq.)	32010X		6319800002		

Câmbio / Cambio

Eixo primário (dianteiro) / Eje primario (delantero)	524937		6319800001	G 1/D1 4.5 e / y 4.2L	
Eixo primário (traseiro) / Eje primario (trasero)	566195		6316810525	G 1/D1 4.5 e / y 4.2L	

Motor

Alternador (coletor / colector)	6201.2RSR.C3		0049813521		Bosch
Alternador (polia / polea)	6303.2RSR.C3		0049813625		


Sprinter 313 / 413 (TODOS)

Eixo Dianteiro / Eje Delantero

Roda (interno) / Rueda (interno)	KLM501349.LM501310		6889817005		Eixo / Eje Dana
Roda (externo) / Rueda (externo)	33205		0039812205		
Kit de Roda / Kit de Rueda	WBK0007	F-556045	OM 611	VLO/13 CE 1,6 e / y VLO/14 CE 1,75	

Eixo Traseiro / Eje Trasero

Roda / Rueda	581408A.E30		0119819005	(após / después 01/99)	HLO/15C-22 Opcional A.E30
	KU497.U460L.J42B			(até / hasta 1998)	
Diferencial (caixa / caja satélite)	KLM806649.LM806610		0009801902		HLO/15C-22
Diferencial (pinhão / piñon externo)	KHM803146.HM803110		0059812405		
Diferencial (pinhão / piñon interno)	KM88043.M88010		0079814105		

 Agregado	Nº FAG	Nº 	Nº Original	 Motorização Motor Data / Fecha	 Observação Observación
--	---------------	---	--------------------	--	--

MITSUBISHI

L-200

Eixo Dianteiro / Eje Delantero

Roda (interno) / Rueda (interna)	KLM48548.LM48510		MB109564	Diesel - gasolina 4 x 2 (todos)	
Roda (externo) / Rueda (externa)	KM12649.M12610		MB109565	Diesel - gasolina 4 x 2 (todos)	
Roda (interno e externo) / Rueda (interno y externo)	KLM102949.LM102910.J42B		MB092749	4 x 4	

Eixo Traseiro / Eje Trasero

Roda (interno e externo) / Rueda (interno y externo)	30208A		MB092432	1.6L (81-90)	
				2.0L - 4 x 2 (89-90)	
				2.5L - diesel (86-90)	
				2.0L - 4 x 4 (83-90)	
				2.0L - 4 x 4 (81-82)	
				2.0L - 4 x 4 (82-85)	
				2.3L - diesel - 4 x 4 (83-86)	
				2.3L - diesel - 4 x 2 (83-86)	

L-300

Eixo Dianteiro / Eje Delantero

Roda (interno) / Rueda (interna)	KLM48548.LM48510		MB109564	Diesel - gasolina 4 x 2 (todos)	
Roda (externo) / Rueda (externa)	KM12649.M12610		MB109565	Diesel - gasolina 4 x 2 (todos)	
Roda (interno e externo) / Rueda (interno y externo)	KLM102949.LM102910.J42B		MB092749	4 x 4	

Eixo Traseiro / Eje Trasero

Roda (interno e externo) / Rueda (interno y externo)	30208A		MB092432	1.8L - 4 x 4 (83-84)	
				2.0L - 4 x 4 (1985)	

Montero / Pajero / Galloper

Eixo Traseiro / Eje Trasero

Roda (interno e externo) / Rueda (interno y externo)	30208A		MB092432	2.6L (82-90)	
				2.3L - diesel (82-86)	
				2.5L - diesel (87-90)	
				2.6L - 4 x 4 (84-90)	
				2.3L - diesel Turbo (1986)	
				3.0L (89-91)	
				2 x 2 / 4 x 4 (90-91)	Exceto / Excepto 2.5/ 2.6/ 3.0L
	KLM102949.LM102910.J42B		MB092749		

 Agregado	Nº FAG	Nº 	Nº Original	Motorização Motor Data / Fecha 	 Observação Observación
---	---------------	--	-------------	--	--

MPL

Jeep Javali

Eixo Traseiro / Eje Trasero

Diferencial (pinhão / piñon)	K02872.02820 K31594.31520		457081	4 x 4	
Diferencial (lateral coroa dir. / esq.) / Diferencial (lateral corona der. / izq.)	K25577.25523.J42B		52979		

 Agregado	Nº FAG	Nº 	Nº Original	Motorização Motor	 Data / Fecha	 Observação Observación
				Motor		

NISSAN

Frontier

Eixo Dianteiro / Eje Delantero

Roda (interno) / Rueda (interna)	KLM603049.LM603011		40210-50W10	todos	Nacional e / y importado
Roda (externo) / Rueda (externa)	KLM48548.LM48510		40210-F1700		

Eixo Traseiro / Eje Trasero

Roda (interno) / Rueda (interna)	30208A		40210-85000	todos	Nacional e / y importado
Roda (externo) / Rueda (externa)					

Pathfinder

Eixo Dianteiro / Eje Delantero

Roda (interno) / Rueda (interna)	KLM603049.LM603011		40210-50W10	todos (após / después 87)	
Roda (externo) / Rueda (externa)	KLM300849.LM300811		40215-D0100	todos (após / después 87)	

Eixo Traseiro / Eje Trasero

Roda (interno) / Rueda (interna)	30208 A		40210-85000	todos (após / después 87)	
Roda (externo) / Rueda (externa)	30208 A		40210-85000	todos	

Pick Up 2200

Eixo Dianteiro / Eje Delantero

Roda (interno) / Rueda (interna)	KLM603049.LM603011		40210-50W10	(84-85)	
Roda (externo) / Rueda (externa)	KLM603049.LM603011		40210-50W10	(84-85)	

Eixo Traseiro / Eje Trasero

Roda (interno) / Rueda (interna)	30208A		40210-85000	(84-85)	
Roda (externo) / Rueda (externa)	30208A		40210-85000	(84-85)	

Pick Up 2200 4 x 4

Eixo Dianteiro / Eje Delantero

Roda (externo) / Rueda (externa)	KLM300849.LM300811		40215-D0100	Diesel (82-83)	
----------------------------------	--------------------	--	-------------	----------------	--

Pick Up 2200 4 x 4

Eixo Dianteiro / Eje Delantero

Roda (interno) / Rueda (interna)	KLM300849.LM300811		40215-50W10	Diesel (88-94)	
Roda (interno) / Rueda (interna)	KLM603049.LM603011		40210-50W10	Diesel (88-94)	

Eixo Traseiro / Eje Trasero

Roda (interno) / Rueda (interna)	30208A		40210-85000	Diesel (88-94)	
----------------------------------	--------	--	-------------	----------------	--

Pick Up 2500

Eixo Dianteiro / Eje Delantero

Roda (interno) / Rueda (interna)	KLM603049.LM603011		40210-50W10	Diesel (1983)	
Roda (externo) / Rueda (externa)	KLM603049.LM603011		40210-50W10	(83-85)	

Eixo Traseiro / Eje Trasero

Roda (interno) / Rueda (interna)	30208A		40210-85000	(83-85)	
Roda (externo) / Rueda (externa)	30208A		40210-85000	(83-85)	

Pick Up 2500 4 x 4

Eixo Dianteiro / Eje Delantero

Roda (interno) / Rueda (interna)	KLM300849.LM300811		40215-D0100	Diesel (86-87)	
Roda (interno) / Rueda (interna)	KLM603049.LM603011		40210-50W10	Diesel (86-87)	

Eixo Traseiro / Eje Trasero

Roda (interno) / Rueda (interna)	30208A		40210-85000	Diesel (86-87)	
----------------------------------	--------	--	-------------	----------------	--

Pick Up 2700 4 x 4

Eixo Dianteiro / Eje Delantero

Roda (interno) / Rueda (interna)	KLM300849.LM300811		40215-D0100	Diesel (88-94)	
Roda (interno) / Rueda (interna)	KLM603049.LM603011		40210-50W10	Diesel (88-94)	

 Agregado	Nº FAG	Nº 	Nº Original	 Motorização Motor Data / Fecha	 Observação Observación
--	---------------	--	-------------	--	--

NISSAN

Eixo Traseiro / Eje Trasero

Roda (interno) / Rueda (interno)	30208A		40210-85000	Diesel (88-94)	
Roda (externo) / Rueda (externo)	30208A		40210-85000	Diesel (88-94)	

Terrano

Eixo Dianteiro / Eje Delantero

Roda (interno) / Rueda (interno)	KLM603049.LM603011		40210-50W10	todos (após / después 87)	
Roda (externo) / Rueda (externo)	KLM300849.LM300811		40215-D0100	todos (após / después 87)	

Eixo Traseiro / Eje Trasero

Roda (interno) / Rueda (interno)	30208 A		40210-85000	todos (após / después 87)	
Roda (externo) / Rueda (externo)	30208 A		40210-85000	todos	

X-Terra

Eixo Dianteiro / Eje Delantero

Roda (interno) / Rueda (interno)	KLM603049.LM603011		40210-50W10	todos	Nacional e / y importado
Roda (externo) / Rueda (externo)	KLM48548.LM48510		40210-F1700		

Eixo Traseiro / Eje Trasero

Roda (interno) / Rueda (interno)	30208A		40210-85000	todos	Nacional e / y importado
Roda (externo) / Rueda (externo)					

 Agregado	Nº FAG	Nº 	Nº Original	 Motorização Motor Data / Fecha	 Observação Observación
--	---------------	---	--------------------	---	--

PEUGEOT

205

Eixo Dianteiro / Eje Delantero

Roda / Rueda	548083		3350.17 / 332631	todos	Sem ABS / Sin ABS
--------------	--------	--	------------------	-------	-------------------

Eixo Traseiro / Eje Trasero

Roda / Rueda	546467		373021	todos	Sem ABS / Sin ABS
--------------	--------	--	--------	-------	-------------------

206 / 207

Eixo Dianteiro / Eje Delantero

Roda / Rueda	F-561166		335032	1.0, 1.4 e / y 1.6L-8V	Sem ABS / Sin ABS
	805949		335016	1.0 e / y 1.6L-16V	

306

Eixo Dianteiro / Eje Delantero

Roda / Rueda	548083		3350.17	todos	Sem ABS / Sin ABS
--------------	--------	--	---------	-------	-------------------

Eixo Traseiro / Eje Trasero

Roda / Rueda	546467		373021	todos	Sem ABS / Sin ABS
--------------	--------	--	--------	-------	-------------------

307

Eixo Dianteiro / Eje Delantero

Roda / Rueda	805949		335016	1.6 e / y 2.0L-16V	Com ABS / Con ABS
--------------	--------	--	--------	--------------------	-------------------

405

Eixo Dianteiro / Eje Delantero

Roda / Rueda	805949		335016	1.6L-16V	
--------------	--------	--	--------	----------	--

406

Eixo Dianteiro / Eje Delantero

Roda / Rueda	805949		335016	2.0L-16V	
--------------	--------	--	--------	----------	--

Boxer / Jumper

Eixo Traseiro / Eje Trasero

Roda (externo) / Rueda (externo)	32206A.J42B		373518	(até / hasta 04/2002)	1.800 Kg.
----------------------------------	-------------	--	--------	-----------------------	-----------

Partner

Eixo Dianteiro / Eje Delantero

Roda / Rueda	805949		335016	1.6L-16V e / y 1.8L-8V	Com e Sem ABS / Con y Sin ABS
--------------	--------	--	--------	------------------------	-------------------------------

 Agregado	Nº FAG	Nº 	Nº Original	 Motorização Motor Data / Fecha	 Observação Observación
--	---------------	---	--------------------	--	--

RENAULT

Clio

Eixo Dianteiro / Eje Delantero

Roda / Rueda	579794DA	F-113175	7701205779 / 7701464049	1.0 e / y1.6L-8 e / y16V	Nacional e / y Importado
	546238A		7701205778 / 7703090283 / 7701205780		

Kangoo

Eixo Dianteiro / Eje Delantero

Roda / Rueda	579794DA	F-113175	7701205779 / 7701464049	1.0 e / y1.6L (todos)	
	546238A		7701205778 / 7703090283 / 7701205780		

Laguna

Eixo Dianteiro / Eje Delantero

Roda / Rueda	579794DA	F-113175	7701205779 / 7701464049	2.0L-8V / 3.0L-24V V6 (todos)	

Logan

Eixo Dianteiro / Eje Delantero

Roda / Rueda	579794DA	F-113175	7701205779 / 7701464049		

Eixo Traseiro / Eje Trasero

Roda / Rueda	546467				

Sandero

Eixo Dianteiro / Eje Delantero

Roda / Rueda	579794DA	F-113175	7701205779 / 7701464049		

Eixo Traseiro / Eje Trasero

Roda / Rueda	546467				

Mégane

Eixo Dianteiro / Eje Delantero

Roda / Rueda	579794DA	F-113175	7701205779 / 7701464049	1.6 e / y2.0L (todos)	

R19

Eixo Dianteiro / Eje Delantero

Roda / Rueda	579794DA	F-113175	7701205779 / 7701464049	1.6 e / y1.8L (todos)	
	546238A		7701205778 / 7703090283 / 7701205780		

Sandero

Eixo Dianteiro / Eje Delantero

Roda / Rueda	579794DA	F-113175	7701205779 / 7701464049		

Eixo Traseiro / Eje Trasero

Roda / Rueda	546467				

Scénic

Eixo Dianteiro / Eje Delantero

Roda / Rueda	579794DA	F-113175	7701205779 / 7701464049	1.6L-16V / 2.0L-8V / 2.0L-16V (todos)	

 Agregado	Nº FAG	Nº 	Nº Original	 Motorização Motor Data / Fecha	 Observação Observación
--	---------------	---	--------------------	--	--

RENAULT

Torino

Eixo Traseiro / Eje Trasero

Diferencial (lateral coroa dir. / esq.) / Diferencial (lateral corona der. / izq.)	K25577.25523.J42B		52979		

Twingo

Eixo Dianteiro / Eje Delantero

	579794DA	F-113175	7701205779 / 7701464049		
Roda / Rueda	546238A		7701205778 / 7703090283 / 7701205780	1.0 e / y 1.2L (todos)	

 Agregado	Nº FAG	Nº 	Nº Original	Motorização Motor Data / Fecha 	 Observação Observación
---	---------------	--	-------------	--	--

SEAT

Cordoba

Eixo Dianteiro / Eje Delantero

Roda / Rueda	566719DA 579794DA	F-110457 F-113175	357 498 625	(a partir de 93)	Espanha / España
--------------	----------------------	----------------------	-------------	------------------	------------------

Eixo Traseiro / Eje Trasero

Cubo de roda / Cubo de rueda	800179B		6K9501611A	(a partir de 99)	4 furos sem ABS / 4 agujeros sin ABS
Roda (interno) / Rueda (interno)	518772A		191598625	(a partir de 93)	Espanha / España
Roda (externo) / Rueda (externo)	KLM11749.LM11710		311405645		

Câmbio / Cambio

Eixo piloto (dianteiro) / Eje piloto (delantero)	536906C		020311123N	todos (04/95-12/03)	
---	---------	--	------------	---------------------	--

Ibiza

Eixo Dianteiro / Eje Delantero

Roda / Rueda	566719DA 579794DA	F-110457 F-113175	357 498 625	todos	Espanha / España
--------------	----------------------	----------------------	-------------	-------	------------------

Eixo Traseiro / Eje Trasero

Cubo de roda / Cubo de rueda	800179B		6K9501611A	(a partir de 99)	4 furos sem ABS / 4 agujeros sin ABS
Roda (interno) / Rueda (interno)	518772A		191598625	todos	Espanha / España
Roda (externo) / Rueda (externo)	KLM11749.LM11710		311405645		

Câmbio / Cambio

Eixo piloto (dianteiro) / Eje piloto (delantero)	536906C		020311123N	todos (05/95-12/03)	
---	---------	--	------------	---------------------	--

Inca

Eixo Dianteiro / Eje Delantero

Roda / Rueda	566719DA	F-110457	357 498 625	todos	Argentina
--------------	----------	----------	-------------	-------	-----------

Eixo Traseiro / Eje Trasero

Cubo de roda / Cubo de rueda	800179B 800179BA		6K9501611 A 6K9501477	(a partir de 99)	Espanha, 4 furos, Rosca M12, sem ABS / España, 4 agujeros, Tornillo M12, sin ABS Espanha, 4 furos, Rosca M12, com ABS / España, 4 agujeros, Tornillo M12, con ABS
------------------------------	---------------------	--	--------------------------	------------------	--

Câmbio / Cambio

Eixo piloto (dianteiro) / Eje piloto (delantero)	536906C		020311123N	todos (05/95-12/03)	
---	---------	--	------------	---------------------	--

Leon

Eixo Traseiro / Eje Trasero

Cubo de roda / Cubo de rueda	800179 800179D	F-800179 F-800179D	1J501611B / 1J501611A 1J0501477A		PQ 34, Gen 2, 5 furos / agujeros, M14, sem / sin ABS PQ 34, Gen 2, 5 furos / agujeros, M14, com / con ABS
------------------------------	-------------------	-----------------------	--	--	--

Toledo

Eixo Dianteiro / Eje Delantero

Roda / Rueda	566719DA 579794DA	F-110457 F-113175	357 498 625	(a partir de 91)	Espanha / España
--------------	----------------------	----------------------	-------------	------------------	------------------

Eixo Traseiro / Eje Trasero

Roda (interno) / Rueda (interno) Roda (externo) / Rueda (externo)	518772A KLM11749.LM11710		191598625 311405645	(a partir de 91)	Espanha / España
--	-----------------------------	--	------------------------	------------------	------------------

 Agregado	Nº FAG	Nº 	Nº Original	 Motorização Motor Data / Fecha 	 Observação Observación
---	---------------	--	-------------	---	--

SEAT

Toledo II

Eixo Dianteiro / Eje Delantero

Roda / Rueda	801136	F-555938	1J0407625	todos	PQ 34
--------------	--------	----------	-----------	-------	-------

Eixo Traseiro / Eje Trasero

Cubo de roda / Cubo de rueda	800179	F-800179	1J501611B / 1J501611A		PQ 34, Gen 2, 5 furos / agujeros, M14, sem / sin ABS
	800179D	F-800179D	1J0501477A		PQ 34, Gen 2, 5 furos / agujeros, M14, com / con ABS

 Agregado	Nº FAG	Nº 	Nº Original	Motorização Motor Data / Fecha 	 Observação Observación
---	---------------	--	-------------	--	--

SKODA



Oktavia

Eixo Dianteiro / Eje Delantero

Roda / Rueda	801136	F-555938	1J0407625	A4-PQ34 (todos)	
--------------	--------	----------	-----------	-----------------	--

Eixo Traseiro / Eje Trasero

Roda (5 Furos M14) / Rueda (5 agujeros M14)	800179D	F-800179D	1J0501477A	A4-PQ 34	Gen 2 - com / con ABS
	800179	F-800179	1J501611B/ 1J501611A		Gen 2 - sem / sin ABS

 Agregado	Nº FAG	Nº 	Nº Original	 Motorização Motor Data / Fecha	 Observação Observación
--	---------------	---	--------------------	---	--

TOYOTA

Bandeirante

Eixo Dianteiro / Eje Delantero

Diferencial (pinhão - dianteiro) / Diferencial (piñon - delantero)	31308A		9002366003		antigo / antiguo 31308A.572365
Diferencial (pinhão - traseiro) / Diferencial (piñon - trasero)	30306A		9002366002	(após / después 10/67)	
Roda (externo) / Rueda (externo)	KLM102949.LM102910.J42B		9002368011		
Roda (interno) / Rueda (interno)	KJLM104948.JLM104910.J42B		9002368014 / 9036849084		

Eixo Traseiro / Eje Trasero

Diferencial (pinhão / piñon) dianteiro	30206A		9760030206KB4053	(até / hasta 10/67)	
	30306A		9002366002	(após / después 10/67)	
Diferencial (pinhão / piñon) traseiro	31308A		9002366003		antigo / antiguo 31308A.572365
Roda (externo) / Rueda (externo)	KLM102949.LM102910.J42B		9002368011		
Roda (interno) / Rueda (interno)	KJLM104948.JLM104910.J42B		9002368014 / 9036849084		

Embreagem / Embrague

Apoio / Apoyo	6202.2ZR		9002363001		
Desengate / Desembrague	200216DD	F-110327.01	3123198001		

Câmbio / Cambio

Eixo primário (dianteiro) / Eje primario (delantero)	6209NR.C3		9002363010	(até / hasta 05/81)	
	6308NR.C4		9715406308	(após / después 05/81)	
Eixo primário (traseiro) / Eje primario (trasero)	6307ZR		7002363007	(até / hasta 05/81)	
	6308NR.C4		9715406308	(após / después 05/81)	

Caixa de Transferência / Caja de Transferencia

Eixo de entrada / Eje de entrada	6306.2ZR		9002363006	(até / hasta 05/81)	
Eixo de tração (dianteiro) / Eje de tracción (delantero)	6306.2ZR		9002363006	(após / después 05/81)	
Eixo entalhado (dianteiro / traseiro) Árbol estriado (delantero / trasero)	30307A		9760030307	(após / después 05/81)	
	6307ZR		9002363007	(até / hasta 05/81)	
Eixo intermediário (dianteiro) / Eje intermedio (delantero)	6306.2ZR		9002363006	(até / hasta 05/81)	
Eixo intermediário (traseiro) / Eje intermedio (trasero)	6306.2ZR		9002363006	(até / hasta 05/81)	

Motor

Alternador (coletor / colector)	6200.2RSR.C3				Bosch
Alternador (polia / polea)	6203.2RSR.C3				Bosch / Wapsa
Bomba d'água / Bomba de agua	6206.2ZR		000625006206		
Bomba d'água (traseiro) / Bomba de agua (trasero)	6203.2RSR.C3		000625006203		
Bomba injetora (dianteiro) / Bomba inyectora (delantero)	6203				
Bomba injetora (traseiro) / Bomba inyectora (trasero)	L17 (descontinuado / discontinuado)				
Dinamo / Dinamo	6202.2RSR				Wapsa

Tomada de Força / Tomada de Fuerza

Eixo carretel (direito / esquerdo) / Eje carrete (derecho / izquierdo)	6203.2ZR		9002363002	(até / hasta 05/81)	
Eixo entalhado (direito) / Árbol estriado (derecho)	31308A		9002363003	(até / hasta 05/81)	antigo / antiguo 31308A.572365
Eixo entalhado (esquerdo) / Árbol estriado (derecho)	6205.2ZR		9002363005	(até / hasta 05/81)	

Corolla

Roda / Rueda

Roda (dianteiro) / Rueda (delantero)	805698		9036338006	1.3, 1.3 i, 1.3 XLI, 1.3 XLI (16V), 1.4 e / y 1.6L (até / hasta 2002)	
--------------------------------------	--------	--	------------	--	--

 Agregado	Nº FAG	Nº 	Nº Original	Motorização Motor Data / Fecha 	 Observação Observación
---	---------------	--	-------------	--	--

TOYOTA

Hilux

Eixo Dianteiro / Eje Delantero

Roda (externo) / Rueda (externo)	KM12649.M12610 KLM102949.LM102910.J42B		90368-21001 9002368011		
Roda (interno) / Rueda (interno)	KJLM104948.JLM104910.J42B KLM48548.LM48510		9002368014 / 9036849084 90368-34001	1.6, 1.8, 2.0, 2.2 e / y 2.4L (todos)	4 x 2

LandCruiser

Eixo Dianteiro / Eje Delantero

Roda (externo) / Rueda (externo)	KLM102949.LM102910.J42B		9002368011		
Roda (interno) / Rueda (interno)	KJLM104948.JLM104910.J42B		9002368014 / 9036849084		

 Agregado	Nº FAG	Nº 	Nº Original	 Motorização Motor Data / Fecha 	 Observação Observación
---	---------------	--	-------------	---	--

TROLLER

TDI

Eixo Dianteiro / Eje Delantero

Roda (externo) / Rueda (externo)	KJLM104948.JLM104910.J42B		9002368014 / 9036849084		
----------------------------------	---------------------------	--	----------------------------	--	--

Eixo Traseiro / Eje Trasero

Roda (interno) / Rueda (interno)	KJLM104948.JLM104910.J42B		9002368014 / 9036849084		
----------------------------------	---------------------------	--	----------------------------	--	--

 Agregado	Nº FAG	Nº 	Nº Original	 Motorização Motor Data / Fecha	 Observação Observación
---	---------------	--	-------------	--	---

VOLKSWAGEN

1600 / 1600TL

Eixo Dianteiro / Eje Delantero

Roda (interno) / Rueda (interno)	518772A		3114056251		
	KL44649.L44610		311405625	(até / hasta 05/69)	Opcional TVP ou / o J22C
Roda (externo) / Rueda (externo)	KLM11749.LM11710		3114056451		

Eixo Traseiro / Eje Trasero

Roda / Rueda	6306.C3		1135012834		Opcional TNH
--------------	---------	--	------------	--	--------------

Embreagem / Embrague

Desengate / Desembrague	805458 (descontinuado / discontinuado)	F-210152	113141165C / 088141165B		antigo / antiguo 517965C e / y 803993
-------------------------	---	----------	----------------------------	--	--

Câmbio / Cambio

Eixo primário (dianteiro) / Eje primario (delantero)	505916C		0803111231		antigo / antiguo 545979
Lateral da coroa (dir. / esq.) / Lateral de la corona (der. / izq.)	513263A		0805171851		antigo / antiguo 545987
Pinhão cônico (ponta) / Piñon cónico (punta)	511515TVP		1133112191	(até / hasta 07/84)	

Apollo

Eixo Dianteiro / Eje Delantero

Kit de roda / Kit de rueda	WBK0006	F-556044		todos (90-92)	
Roda (interno e externo) / Rueda (interno y externo)	540484A		81AB1215AB		
Suspensão / Suspensión	568928 (descontinuado / discontinuado)	F-45544B	83BB3K099AB	1.8L	

Eixo Traseiro / Eje Trasero

Kit de roda / Kit de rueda	WBK0001	F-556042		todos (90 - 92)	
Roda (interno) / Rueda (interno)	518772A		3114056451	1.8L	Opcional TVP ou / o J22C
Roda (externo) / Rueda (externo)	KLM11749.LM11710				

Câmbio / Cambio

Eixo piloto (dianteiro) / Eje piloto (delantero)	536906C		020311123N	todos (06/90-11/92)	
Eixo secundário (intermediário) / Eje secundario (intermedio)	KLM78349.LM78310TVP		020311206	1.8L	
Lateral da coroa (dir. / esq.) / Lateral de la corona (der. / izq.)	KLM29749.LM29710		003519185B	1.8L	Opcional TVP

Motor

Alternador (lado coletor) / Alternador (lado colector)	6201.2RSR.C3		0299032212	Motor 1.8L lado esquerdo / izquierdo	Opcional 2ZR.C3
Alternador (lado polia) / Alternador (lado polea)	6203.2RSR.C3		80227	Motor 1.8L lado direito / derecho	

Bora

Eixo Dianteiro / Eje Delantero

Roda / Rueda	801136	F-555938	1J0407625	todos	PQ 34
--------------	--------	----------	-----------	-------	-------

Eixo Traseiro / Eje Trasero

Roda (5 furos / agujeros M14)	800179D	F-800179D	1J0501477A		PQ 34 / Gen 2 (com / con ABS)
	800179	F-800179	1J501611B/ 1J501611A		PQ 34 / Gen 2 (sem / sin ABS)

Brasília

Eixo Dianteiro / Eje Delantero

Roda (interno) / Rueda (interno)	518772A		3114056251		Opcional TVP ou / o J22C
Roda (externo) / Rueda (externo)	KLM11749.LM11710		3114056451		

Eixo Traseiro / Eje Trasero

Roda / Rueda	6306.C3		1135012834		Opcional TNH
--------------	---------	--	------------	--	--------------

 Agregado	Nº FAG	Nº 	Nº Original	 Motorização Motor Data / Fecha 	 Observação Observación
---	---------------	--	-------------	---	---

VOLKSWAGEN

Embreagem / Embrague

Desengate / Desembrague	805458 <i>(descontinuado / discontinuado)</i>	F-210152	113141165C / 088141165B		antigo / antiguo 517965C e / y 803993
-------------------------	--	----------	----------------------------	--	--

Câmbio / Cambio

Eixo primário (dianteiro) / Eje primario (delantero)	505916C		0803111231		antigo / antiguo 545979
Lateral da coroa (dir. / esq.) / Lateral de la corona (der. / izq.)	513263A		0805171851		antigo / antiguo 545987

Motor

Alternador (lado coletor) / Alternador (lado colector)	6202.2RSR.C3		111903221Z		
Alternador (lado polia) / Alternador (lado polea)	6203.2RSR.C3		1029032211		

Caddy

Eixo Dianteiro / Eje Delantero

Roda / Rueda	566719DA	F-110457	357.498.625B	todos	Argentino
--------------	----------	----------	--------------	-------	-----------

Eixo Traseiro / Eje Trasero

Cubo de roda / Cubo de rueda	800179B		6K9501611 A		Argentina, 4 furos / agujeros, Rosca / Tornillo M12, sem / sin ABS
	800179BA		6K9501477		Argentina, 4 furos / agujeros, Rosca / Tornillo M12, com / con ABS

Corrado

Eixo Dianteiro / Eje Delantero

Roda / Rueda	566719DA	F-110457	357 498 625	2.8L VR6 (a partir de 92)	Alemanha / Alemania
--------------	----------	----------	-------------	---------------------------	---------------------

Eixo Traseiro / Eje Trasero

Roda (interno) / Rueda (interna)	518772A		191598625	2.8L VR6 (a partir de 92)	Alemanha / Alemania
Roda (externo) / Rueda (externa)	KLM11749.LM11710		311405645		

Eurovan

Eixo Dianteiro / Eje Delantero

Roda / Rueda	564725AB		7D0498625	2.4 e / y 2.5L	
--------------	----------	--	-----------	----------------	--

Fox / CrossFox / Suran

Eixo Dianteiro / Eje Delantero

Roda / Rueda	805589DA <i>(antigo / antiguo 803769)</i>	F-110622.2			Sem ABS / Sin ABS
	803640CD		600407621BF		Com ABS / Con ABS

Eixo Traseiro / Eje Trasero

Roda / Rueda	801191E		60050161F		Sem ABS / Sin ABS
	801191EA				Com ABS / Con ABS

Fusca

Eixo Dianteiro / Eje Delantero

Roda (interno) / Rueda (interna)	30305A		111405627	Motor 1200/1300 (até / hasta 11/74)	
	518772A		3114056251	Motor 1500/1600	Opcional TVP ou / o J22C
Roda (externo) / Rueda (externa)	30304A		111405647	Motor 1200/1300 (até / hasta 11/74)	
	KLM11749.LM11710		3114056451	Motor 1500/1600	Opcional TVP ou / o J22C

Eixo Traseiro / Eje Trasero

Roda / Rueda	6306.C3		1135012834	Motor 1200/1300/1500/1600	Opcional TNH
--------------	---------	--	------------	---------------------------	--------------

Embreagem / Embrague

Desengate / Desembrague	805458 <i>(descontinuado / discontinuado)</i>	F-210152	113141165C / 088141165B		antigo / antiguo 517965C e / y 803993
-------------------------	--	----------	----------------------------	--	--

 Agregado	Nº FAG	Nº 	Nº Original	 Motorização Motor Data / Fecha	 Observação Observación
---	---------------	--	-------------	--	---

VOLKSWAGEN

Câmbio / Cambio

Eixo primário (dianteiro) / Eje primario (delantero)	505916C		0803111231	Motor 1200/1500/1600	antigo / antiguo 545979
Lateral da coroa (dir. / esq.) / Lateral de la corona (der. / izq.)	513263A		0805171851	Motor 1200/1300/1500/1600	antigo / antiguo 545987
Pinhão cônico (ponta) / Piñon cónico (punta)	511515TVP		1133112191	Motor 1200 (após / después 64) Motor 1300/1500/1600	

Motor

Dínamo (lado polia) / Dinamo (lado polea)	6202.2ZR		111903221Z		Bosch 25A-2
--	----------	--	------------	--	-------------

Gol / Parati / Voyage / Saveiro / Novo Gol, Voyage e Saveiro Geração V (Nuevo Gol, Voyage y Saveiro Generación V)

Eixo Dianteiro / Eje Delantero

Roda / Rueda	540733DA	F-45747.2	811407625B	todos (até / hasta 04/94)	
	805589DA	F-110622.2	5Z0407625	todos (após / después 04/94)	antigo / antiguo 542186A
	805699		5V0407625		Com ABS (Geração V) / Con ABS (Generación V)
Suspensão (conjunto) / Suspensión (conjunto)	577004 (descontinuado / discontinuado)		ZBC412351	todos	

Eixo Traseiro / Eje Trasero

Cubo de roda / Cubo de rueda	800179B		6K9501611 A		Argentina, 4 furos / agujeros, Rosca / Tornillo M12, sem / sin ABS - Saveiro Ger. / Gen. V
Kit de roda / Kit de rueda	WBK0002	F-555790		todos	
Roda (interno) / Rueda (interno)	518772A		3114056251	todos	Opcional TVP ou / o J22C
Roda (externo) / Rueda (externo)	KLM11749.LM11710				

Embreagem / Embrague

Desengate / Desembrague	805458 (descontinuado / discontinuado)	F-210152	113141165C / 088141165B	1.0, 1.3, 1.6, 1.8 e / y 2.0L AP	antigo / antiguo 517965C e / y 803993
	805457 (descontinuado / discontinuado)	F-556453 (antigo / antiguo F-217376)	02A141165G	1.0L-8 e / y 16V	Refrigerado a água / agua

Câmbio / Cambio

Eixo primário (dianteiro) / Eje primario (delantero)	505916C		0803111231	(até / hasta 06/94)	antigo / antiguo 545979
Eixo primário (traseiro) / Eje primario (trasero)	533365		014311371A	(após / después 08/84)	Câmbio / Cambio 4 marchas
	540705 (descontinuado / discontinuado)		013311371B		Câmbio / Cambio 5 marchas antigo / antiguo 800642A
Lateral coroa (direito / esquerdo) / Lateral corona (derecho / izquierdo)	6304.2RSR.TNH.C4		014311371C	(até / hasta 07/84)	Câmbio / Cambio 4 marchas / Sob Consulta / Bajo Consulta
	KLM300849.LM300811		113517185B		Opcional TVP
Pinhão cônico (lado flange) / Piñon cónico (lado brida)	533370TVP		014311375B	(após / después 08/84)	Câmbio / Cambio 4 marchas
	542327TVP		013311375B		Câmbio / Cambio 5 marchas
Pinhão cônico (ponta) / Piñon cónico (punta)	511515TVP		1133112191	(até / hasta 07/84)	
	533998AA (descontinuado / discontinuado)	F-82741	014311219P/Q	(após / después 07/84)	

Motor

Alternador (lado coletor) / Alternador (lado colector)	6201.2RSR.C3		0299032212	1.6, 1.8 e / y 2.0L	Opcional 2ZR.C3
	6202.2RSR.C3		111903221Z	1.3 e / y 1.6L a ar / aire	Bosch 35A-BP
	6202.2RSR		111903221Z	1.3 e / y 1.6L a ar / aire	Bosch / Wapsa 25A-2BP
Alternador (lado polia) / Alternador (lado polea)	6203.2RSR.C3		80227	1.3 e / y 1.6L a ar / aire 1.6, 1.8 e / y 2.0L	Bosch 35A-BP
Dínamo (lado coletor) / Dinamo (lado colector)	6201.2ZR.C3		1059032211	1.8 e / y 2.0L	Bosch 25A-2
Dínamo (lado polia) / Dinamo (lado polea)	6202.2RSR		111903221Z	1.3, 1.6, 1.8 e / y 2.0L	
	6202.2ZR		111903221Z	1.3 e / y 1.6L a ar / aire	

 Agregado	Nº FAG	Nº 	Nº Original	 Motorização Motor Data / Fecha 	 Observação Observación
---	---------------	--	-------------	---	--

VOLKSWAGEN

Golf

Eixo Dianteiro / Eje Delantero

Roda / Rueda	566719DA	F-110457	357 498 625	1.6, 1.8 e / y 2.0L GTI (todos)	Alemanha e México / Alemania y México
--------------	----------	----------	-------------	---------------------------------	--

Eixo Traseiro / Eje Trasero

Kit de roda / Kit de rueda	WBK0002	F-555790		todos (a partir de 81)	Importados
Roda (interno) / Rueda (interno)	518772A		191598625	1.6, 1.8 e / y 2.0L GTI (todos)	Alemanha e México / Alemania y México
Roda (externo) / Rueda (externo)	KLM11749.LM11710		311405645		

Embreagem / Embrague

Desengate / Desembrague	805457 (descontinuado / discontinuado)	F-556453 (antigo / antiguo F-217376)	02A141165G	1.6, 1.8 e / y 2.0L (após / después 98)	PQ 34 (Nacional e / y Importado)
-------------------------	---	---	------------	---	----------------------------------

Câmbio / Cambio

Eixo piloto (dianteiro) / Eje piloto (delantero)	536906C		020311123N	todos (01/96-07/98 e / y 08/98-07/99)	
---	---------	--	------------	--	--

Golf IV

Eixo Dianteiro / Eje Delantero

Roda / Rueda	801136	F-555938	1J0407625	todos (após / después 96)	Nacional (com e sem ABS) / Nacional (con y sin ABS)
--------------	--------	----------	-----------	---------------------------	--

Eixo Traseiro / Eje Trasero

Roda / Rueda (5 furos / agujeros M14)	800179D	F-800179D	1J0501477A		A4-PQ 34, Gen 2 (com ABS) / A4-PQ 34, Gen 2 (con ABS)
	800179	F-800179	1J501611B/ 1J501611A		A4-PQ 34, Gen 2 (sem ABS) / A4-PQ 34, Gen 2 (sin ABS)

Jetta

Eixo Dianteiro / Eje Delantero

Roda / Rueda	801136	F-555938	1J0407625		A4-PQ 34
--------------	--------	----------	-----------	--	----------

Eixo Traseiro / Eje Trasero

Roda / Rueda (5 furos / agujeros M14)	800179D	F-800179D	1J0501477A		A4-PQ 34, Gen 2 (com ABS) / A4-PQ 34, Gen 2 (con ABS)
	800179	F-800179	1J501611B/ 1J501611A		A4-PQ 34, Gen 2 (sem ABS) / A4-PQ 34, Gen 2 (sin ABS)

Karmann Ghia

Eixo Dianteiro / Eje Delantero

Roda (interno) / Rueda (interno)	30305A		111405627	Motor 1200	
	518772A		3114056251	Motor 1500	Opcional TVP ou / o J22C
Roda (externo) / Rueda (externo)	30304A		111405647	Motor 1200	
	KLM11749.LM11710		3114056451	Motor 1500	Opcional TVP ou / o J22C

Eixo Traseiro / Eje Trasero

Roda / Rueda	6306.C3		1135012834	Motor 1200/1500	Opcional TNH
--------------	---------	--	------------	-----------------	--------------

Embreagem / Embrague

Desengate / Desembrague	805458 (descontinuado / discontinuado)	F-210152	113141165C		antigo / antiguo 517965C e / y 803993
-------------------------	---	----------	------------	--	--

Câmbio / Cambio

Eixo primário (dianteiro) / Eje primario (delantero)	505916C		0803111231		antigo / antiguo 545979
Lateral da coroa (dir. / esq.) / Lateral de la corona (der. / izq.)	513263A		0805171851	Motor 1200/1500	antigo / antiguo 545987
Pinhão cônico (ponta) / Piñon cónico (punta)	511515TVP		1133112191	Motor 1200 (após / después 64) / Motor 1500 (até / hasta 07/84)	

Kombi

Eixo Dianteiro / Eje Delantero

Roda (interno) / Rueda (interno)	30306A		211405073	Motor 1200	
	KLM67048.LM67010		2114056251	Motor 1500/1600 e / y Diesel 1.4L	Opcional TVP ou / o J22C
Roda (externo) / Rueda (externo)	30305A		111405647	Motor 1200	
	KLM11949.LM11910		211405647	Motor 1500/1600 e / y Diesel 1.4L	Opcional TVP ou / o J22C

 Agregado	Nº FAG	Nº 	Nº Original	 Motorização Motor Data / Fecha 	 Observação Observación
---	---------------	--	-------------	--	---

VOLKSWAGEN

Eixo Traseiro / Eje Trasero

Caixa de redução (ponta - eixo externo) / Caja de reducción (punta - eje externo)	N207E.TN.C3		211501283	Motor 1200/1500/1600 (até / hasta 12/77)	Sob Consulta / Bajo Consulta
Caixa de redução (ponta - eixo intermediário) / Caja de reducción (punta - eje intermedio)	6306.C3		1135012834	Motor 1200/1500/1600 (até / hasta 12/77)	Opcional TNH
Caixa de redução (semi eixo externo) / Caja de reducción (semi eje externo)	6305.C3		211501285	Motor 1200/1500/1600 (até / hasta 12/77)	
Caixa de redução (semi eixo intermediário) / Caja de reducción (semi eje intermedio)	6306.C3		1135012834	Motor 1200/1500/1600 (até / hasta 12/77)	Opcional TNH

Embreagem / Embrague

Desengate / Desembrague	805458 <i>(descontinuado / discontinuado)</i>	F-210152	113141165C / 088141165B	Motor 1500/1600	antigo / antiguo 517965C e / y 803993
-------------------------	--	----------	----------------------------	-----------------	--

Câmbio / Cambio

Eixo primário (dianteiro) / Eje primario (delantero)	505916C		0803111231	Motor 1200/1500/1600	antigo / antiguo 545979
	513263A		0805171851	Motor 1200/1500 (até / hasta 10/75)	antigo 545987
Lateral da coroa (dir. / esq.) / Lateral de la corona (der. / izq.)	KLM300849.LM300811		113517185B	Motor 1600 Clipper (após / después 10/75)	Opcional TVP
Pinhão cônico (ponta) / Piñon cónico (punta)	511515TVP		1133112191	Motor 1500 (até / hasta 07/84)	
	537201TVP		2113112191	Motor 1600 Clipper	

Motor

Alternador (lado coletor) / Alternador (lado colector)	6202.2RSR.C3		111903221Z	Motor 1500/1600	
Alternador (lado polia) / Alternador (lado polea)	6203.2RSR.C3		1029032211	Motor 1500/1600	
Dinamo / Dinamo	6202.2RSR		111903221Z		
Dinamo (lado coletor) / Dinamo (lado colector)	6201.2ZR.C3		1059032211	Motor 1500/1600	Bosch/Wapsa 25A-2BP
Dinamo (lado polia) / Dinamo (lado polea)	6202.2ZR		111903221Z		

Logus

Eixo Dianteiro / Eje Delantero

Roda / Rueda	805589DA	F-110622.2	547407625	1.6 e / y 1.8L	antigo / antiguo 542186A
Suspensão (conjunto) / Suspensión (conjunto)	577326 <i>(descontinuado / discontinuado)</i>	F-110442	547412249	1.6 e / y 1.8L	Sob Consulta / Bajo Consulta

Eixo Traseiro / Eje Trasero

Kit de roda / Kit de rueda	WBK0005	F-555788	096FXIA049AB	todos (93-97)	
Roda / Rueda	572428.TVP		547405645B	1.6 e / y 1.8L	Opcional J22C

Embreagem / Embrague



Desengate / Desembrague	805457 <i>(descontinuado / discontinuado)</i>	F-556453 <i>(antigo / antiguo F-217376)</i>	02A141165G	1.6 e / y 1.8L	
-------------------------	--	--	------------	----------------	--

Câmbio / Cambio

Eixo primário (lado motor) / Eje primario (lado motor)	562495A.H75.T29A		085311123D		
Eixo primário (lado oposto) / Eje primario (lado opuesto)	567408A		02A311123A	1.6 e / y 1.8L	Câmbio / Cambio MQ02AJ Sob Consulta / Bajo Consulta
Eixo secundário (lado oposto) / Eje secundario (lado opuesto)	KLM29749.LM29710		003519185		
Eixo secundário (lado volante) / Eje secundario (lado volante)	518772A		311405625C	1.6 e / y 1.8L	Câmbio / Cambio MQ02AJ / Opcional TVP ou J22C
Lateral da coroa (dir. / esq.) / Lateral de la corona (der. / izq.)	KLM300849.LM300811		113517185B	1.6 e / y 1.8L	Câmbio / Cambio MQ02AJ Opcional TVP

Motor

Alternador (lado coletor) / Alternador (lado colector)	6201.2RSR.C3		0299032212	1.6 e / y 1.8L	Opcional 2ZR.C3
Alternador (lado polia) / Alternador (lado polea)	6303.2RSR.C3		80227	1.6 e / y 1.8L	

 Agregado	Nº FAG	Nº 	Nº Original	 Motorização Motor Data / Fecha 	 Observação Observación
---	---------------	--	-------------	---	--

VOLKSWAGEN

New Beetle

Eixo Dianteiro / Eje Delantero

Roda / Rueda	801136	F-555938	1J0407625	todos	PQ 34
--------------	--------	----------	-----------	-------	-------

Eixo Traseiro / Eje Trasero

Roda / Rueda (5 furos / agujeros M14)	800179D	F-800179D	1J0501477A		A4-PQ 34, Gen 2 (com ABS) / A4-PQ 34, Gen 2 (con ABS)
	800179	F-800179	1J501611B / 1J501611A		A4-PQ 34, Gen 2 (sem ABS) / A4-PQ 34, Gen 2 (sin ABS)

Passat

Eixo Dianteiro / Eje Delantero

Roda / Rueda	540733DA	F-45747.2	811407625B	1.6 e / y 1.8L (até / hasta 04/94)	
	567447B		4B0498625 / 8D8498625	1.6, 1.8T 20V e / y 2.3L (até / hasta 05/05)	Importado
Suspensão / Suspensión	568927A (descontinuado / discontinuado)	F-54825.2	3054122491	1.6 e / y 1.8L	

Eixo Traseiro / Eje Trasero

Kit de roda / Kit de rueda	WBK0002	F-555790		todos (74-94)	F-555790
Roda (interno) / Rueda (interno)	518772A		3114056451	1.6 e / y 1.8L	Opcional TVP ou / o J22C
Roda (externo) / Rueda (externo)	KLM11749.LM11710				

Embreagem / Embrague

Desengate / Desembrague	805458 (descontinuado / discontinuado)	F-210152	113141165C / 088141165B	1.6 e / y 1.8L	antigo / antiguo 517965C e / y 803993
	805457 (descontinuado / discontinuado)	F-556453 (antigo / antiguo F-217376)	02A141165G		antigo / antiguo (Importado)

Câmbio / Cambio

Eixo primário (traseiro) / Eje primario (trasero)	533365		014311371A	(após / después 08/84)	Câmbio / Cambio 4 marchas
	540705 (descontinuado / discontinuado)		013311371B		Câmbio / Cambio 5 marchas antigo / antiguo 800642A
	6304.2RSR.TNH.C4 (descontinuado / discontinuado)		014311371C	(até / hasta 07/84)	Câmbio / Cambio 4 marchas
Lateral da coroa (dir. / esq.) / Lateral de la corona (der. / izq.)	KLM300849.LM300811		113517185B		Opcional TVP
Pinhão cônico (lado flange) / Piñon cónico (lado brida)	518220AA (descontinuado / discontinuado)		014311375C	(até / hasta 07/84)	Câmbio / Cambio 4 marchas
	533370TVP		014311375B	(após / después 08/84)	
Pinhão cônico (ponta) / Piñon cónico (punta)	542327TVP		013311375B		Câmbio / Cambio 5 marchas
	533998AA (descontinuado / discontinuado)	F-82741	014311219P/Q	(após / después 07/84)	

Motor

Alternador (lado coletor) / Alternador (lado colector)	6201.2RSR.C3		0299032212	1.6 e / y 1.8L	Opcional 2ZR.C3
Alternador (lado polia) / Alternador (lado polea)	6203.2RSR.C3		80227	1.6 e / y 1.8L	
Dinamo / Dinamo	6202.2RSR		111903221Z	1.6 e / y 1.8L	Bosch / Wapsa 25A-2BP
Dinamo (lado coletor) / Dinamo (lado colector)	6201.2ZR.C3		1059032211	1.6 e / y 1.8L	Bosch 25A-2
Dinamo (lado polia) / Dinamo (lado polea)	6202.2RSR		111903221Z		

Passat 2.8 VR6

Eixo Dianteiro / Eje Delantero

Roda / Rueda	566719DA	F-110457	357 498 625	(98-99)	Alemanha / Alemania
--------------	----------	----------	-------------	---------	---------------------

Eixo Traseiro / Eje Trasero

Roda (interno) / Rueda (interno)	518772A		191598625	(98-99)	Alemanha / Alemania
Roda (externo) / Rueda (externo)	KLM11749.LM11710		311405645		

 Agregado	Nº FAG	Nº 	Nº Original	 Motorização Motor Data / Fecha	 Observação Observación
---	---------------	--	-------------	--	---

VOLKSWAGEN

Pointer

Eixo Dianteiro / Eje Delantero

Roda / Rueda	805589DA	F-110622.2	547407625		antigo / antiguo 542186A
Suspensão (conjunto) / Suspensión (conjunto)	577326 <i>(descontinuado / discontinuado)</i>	F-110442	547412249		

Eixo Traseiro / Eje Trasero

Kit de roda / Kit de rueda	WBK0005	F-555788	096FXIA049AB	todos (94-96)	
Roda / Rueda	572428.TVP		547405645B		Opcional J22C

Embreagem / Embrague

Desengate / Desembrague	805457 <i>(descontinuado / discontinuado)</i>	F-556453 <i>(antigo / antiguo F-217376)</i>	02A141165G	todos	
-------------------------	--	--	------------	-------	--

Câmbio / Cambio

Eixo primário (lado motor) / Eje primario (lado motor)	562495A.H75.T29A		085311123D		Câmbio / Cambio MQ02AJ / Sob Consulta / Bajo Consulta
Eixo primário (lado oposto) / Eje primario (lado opuesto)	567408A		02A311123A		Câmbio / Cambio MQ02AJ
Eixo secundário (lado oposto) / Eje secundario (lado opuesto)	KLM29749.LM29710		003519185		Câmbio / Cambio MQ02AJ / Sob Consulta / Bajo Consulta
Eixo secundário (lado volante) / Eje secundario (lado volante)	518772A		311405625C		Câmbio / Cambio MQ02AJ / Opcional TVP ou / o J22C
Lateral coroa (direito / esquerdo) / Lateral corona (derecho / izquierdo)	KLM300849.LM300811		113517185B		Câmbio / Cambio MQ02AJ / Opcional TVP

Polo (Novo / Nuevo)

Eixo Dianteiro / Eje Delantero

Roda / Rueda	803640EC		6QQ0407621 BF/AJ	(a partir de 01/02)	PQ 24, Gen. 2 (com e sem / con y sin ABS)
			6Q0407621 BE		

Eixo Traseiro / Eje Trasero

Roda / Rueda	801191E		6Q05601611 C	(a partir de 01/02)	PQ 24, Gen. 2 (sem / sin ABS)
	801191AD		6Q0501611B /F		PQ 24, Gen. 2 (com / con ABS)

Polo Classic

Eixo Dianteiro / Eje Delantero

Roda / Rueda	544307C <i>(descontinuado / discontinuado)</i>		191498625	(94-96)	Argentina
	561447		861498625 / 867407625 A	(até / hasta 93)	
	566719DA	F-110457	357 498 625	(a partir de 96)	

Eixo Traseiro / Eje Trasero

Roda / Rueda	801191BA		6X0598477	(2000-2001)	Com e sem ABS / Con y sin ABS
--------------	----------	--	-----------	-------------	-------------------------------

Embreagem / Embrague

Desengate / Desembrague	805457 <i>(descontinuado / discontinuado)</i>	F-556453 <i>(antigo / antiguo F-217376)</i>	02A141165G	1.6 e / y 1.9L diesel (após / después 97)	Câmbio / Cambio MQ
-------------------------	--	--	------------	---	--------------------

Câmbio / Cambio

Eixo piloto (dianteiro) / Eje piloto (delantero)	536906C		020311123N	todos (01/01 - atual / corriente)	Argentina
--	---------	--	------------	-----------------------------------	-----------

Santana / Quantum

Eixo Dianteiro / Eje Delantero

Roda / Rueda	540733DA	F-45747.2	811407625B	1.8 e / y 2.0L (até / hasta 04/94)	antigo / antiguo 542186A
	805589DA	F-110622.2	547407625	1.8 e / y 2.0L (até / hasta 04/94)	
	568927A <i>(descontinuado / discontinuado)</i>	F-54825.2	3054122491	1.8 e / y 2.0L	
Suspensão / Suspensión	577005 <i>(descontinuado / discontinuado)</i>		ZBC412323		

Eixo Traseiro / Eje Trasero

Kit de roda / Kit de rueda	WBK0002	F-555790		todos (a partir de 84)	
Roda (interno) / Rueda (interno)	518772A		3114056451	1.8 e / y 2.0L	Opcional TVP ou / o J22C
Roda (externo) / Rueda (externo)	KLM11749.LM11710				

 Agregado	Nº FAG	Nº 	Nº Original	 Motorização Motor Data / Fecha 	 Observação Observación
---	---------------	--	-------------	---	--

VOLKSWAGEN

Embreagem / Embrague

Desengate / Desembrague	805458 <i>(descontinuado / discontinuado)</i>	F-210152	113141165C / 088141165B	1.8L	antigo / antiguo 517965C e / y 803993
	805457 <i>(descontinuado / discontinuado)</i>	F-556453 <i>(antigo / antiguo F-217376)</i>	02A141165G	todos	

Câmbio / Cambio

Eixo primário / Eje primario	546114A <i>(descontinuado / discontinuado)</i>		014311423		Complemento do / del 541581C
Eixo primário (traseiro) / Eje primario (trasero)	540705 <i>(descontinuado / discontinuado)</i>		013311371B		Câmbio / Cambio 5 marchas antigo / antiguo 800642A
	541581C <i>(descontinuado / discontinuado)</i>		092311371D/E		Câmbio / Cambio 4 marchas
Lateral coroa (direito / esquerdo) / Lateral corona (derecho / izquierdo)	KLM300849.LM300811		113517185B		Opcional TVP
Pinhão cônico (lado flange) / Piñon cónico (lado brida)	542327TVP		013311375B		Câmbio / Cambio 5 marchas
Pinhão cônico (ponta) / Piñon cónico (punta)	533998AA <i>(descontinuado / discontinuado)</i>	F-82741	014311219P/Q	(após / después 07/84)	

Motor

Alternador (lado coletor) / Alternador (lado colector)	6201.2RSR.C3		0299032212	1.8 e / y 2.0L	Opcional 6201.2ZR.C3
	6203.2RSR.C3		80227	1.8 e / y 2.0L	
Alternador (lado polia) / Alternador (lado polea)	6303.2RSR.C3		80227	Motor AP 2.0i com ar condicionado / con aire acondicionado	

TC

Eixo Dianteiro / Eje Delantero

Roda (interno) / Rueda (interno)	518772A		3114056251		Opcional TVP ou / o J22C
Roda (externo) / Rueda (externo)	KLM11749.LM11710		3114056451		

Eixo Traseiro / Eje Trasero

Roda / Rueda	6306.C3		1135012834		Opcional TNH
--------------	---------	--	------------	--	--------------

Embreagem / Embrague

Desengate / Desembrague	805458 <i>(descontinuado / discontinuado)</i>	F-210152	113141165C		antigo / antiguo 517965C e / y 803993
-------------------------	--	----------	------------	--	--

Câmbio / Cambio

Eixo primário (dianteiro) / Eje primario (delantero)	505916C		0803111231		antigo / antiguo 545979
Lateral coroa (direito / esquerdo) / Lateral corona (derecho / izquierdo)	513263A		0805171851		antigo / antiguo 545987
Pinhão cônico (ponta) / Piñon cónico (punta)	511515TVP		1133112191	(até / hasta 07/84)	

Van

Embreagem / Embrague

Desengate / Desembrague	805457 <i>(descontinuado / discontinuado)</i>	F-556453 <i>(antigo / antiguo F-217376)</i>	02A141165G	1.6L	Furgão / Furgoneta
-------------------------	--	--	------------	------	--------------------

Variant

Eixo Dianteiro / Eje Delantero

Roda / Rueda	540733DA	F-45747.2	811407625B	(até / hasta 04/94)	Importado
	567447B		4B0498625 / 8D8498625	1.6, 1.8T 20V e / y 2.3L (até / hasta 05/05)	
Roda (interno) / Rueda (interno)	518772A		3114056251		Opcional TVP ou / o J22C
Roda (externo) / Rueda (externo)	KLM11749.LM11710		3114056451		
Suspensão / Suspensión	568927A <i>(descontinuado / discontinuado)</i>	F-54825.2	3054122491		

Eixo Traseiro / Eje Trasero

Roda / Rueda	6306.C3		1135012834		Opcional TNH
--------------	---------	--	------------	--	--------------

 Agregado	Nº FAG	Nº 	Nº Original	 Motorização Motor Data / Fecha	 Observação Observación
--	---------------	---	--------------------	--	--

VOLKSWAGEN
Embreagem / Embrague

Desengate / <i>Desembrague</i>	805458 <i>(descontinuado / discontinuado)</i>	F-210152	113141165C / 088141165B		antigo / <i>antigo</i> 517965C e / y 803993
	805457 <i>(descontinuado / discontinuado)</i>	F-556453 <i>(antigo / antiguo F-217376)</i>	02A141165G		Importada

Câmbio / Cambio

Eixo primário (dianteiro) / <i>Eje primario (delantero)</i>	505916C		0803111231		antigo / <i>antigo</i> 545979
Lateral coroa (direito / esquerdo) / <i>Lateral corona (derecho / izquierdo)</i>	513263A		0805171851		antigo / <i>antigo</i> 545987
Pinhão cônico (ponta) / <i>Piñon cónico (punta)</i>	511515TVP		1133112191	<i>(até / hasta 07/84)</i>	
	537201TVP		2113112191		

Motor

Alternador (lado coletor) / <i>Alternador (lado colector)</i>	6201.2RSR.C3		1059032211		Bosch 35A-BP Sob Consulta / <i>Bajo Consulta</i>
	6202.2RSR.C3		111903221Z		
Alternador (lado polia) / <i>Alternador (lado polea)</i>	6203.2RSR.C3		1029032211		
Dinamo / <i>Dinamo</i>	6202.2RSR		111903221Z		Bosch / Wapsa 25A-2BP
Dinamo (lado coletor) / <i>Dinamo (lado colector)</i>	6201.2ZR.C3		1059032211		Bosch 25A-2
	6202.2ZR		111903221Z		

Vento
Eixo Dianteiro / Eje Delantero

Roda / <i>Rueda</i>	566719DA	F-110457	357 498 625	2.0L - 16V e / y 2.8L VR (a partir de 92)	Alemanha / <i>Alemania</i>
---------------------	----------	----------	-------------	--	----------------------------

Eixo Traseiro / Eje Trasero

Roda (interno) / <i>Rueda (interno)</i>	518772A		191598625	2.0L - 16V e / y 2.8L VR (a partir de 92)	Alemanha / <i>Alemania</i>
Roda (externo) / <i>Rueda (externo)</i>	KLM11749.LM11710		311405645		

					
			✓	✓	

Caminhões & Ônibus

Camiones & Ómnibus

Caminhões & Ônibus
Camiones & Ómnibus



2010/2011

FAG

 Agregado	Nº FAG	Nº 	Nº Original	 Motorização Motor Data / Fecha	 1	 Observação Observación
---	---------------	--	-------------	---	--	--

AGRALE - CAMINHÕES E ÔNIBUS / CAMIONES Y ÓMNIBUS
6000E-MEC / 6000E-TRONIC FURGOVAN / 8000E-MEC FURGOVAN / 8500E-MEC / 8500CD-EMEC / 8500E-TRONIC

Eixo Dianteiro / Eje Delantero

Roda (interno) / Rueda (interno)	K25590.25522				Eixo / Eje CB 5301 e / y
Roda (externo) / Rueda (externo)	K15106.15250X				FC 845 Meritor

Eixo Traseiro / Eje Trasero

Eixo intermediário (dianteiro e traseiro) / Eje intermedio (delantero y trasero)	K25877.25821		675246 / 672070	6.000 (4 x 2)	
Roda (interno) / Rueda (interno)	K3982.3920				Eixo / Eje Dana 480 e / y 284
Roda (externo) / Rueda (externo)	805274 (K368A.362A)				

Motor

Polia tensora / Polea tensora	6204.2RSR.C3				
-------------------------------	--------------	--	--	--	--

7500

Eixo Traseiro / Eje Trasero

Diferencial lateral coroa (dir. / esq.) / Diferencial lateral corona (der. / izq.)	K469.453X.J42B		BG1X4220AA		
--	----------------	--	------------	--	--

Câmbio / Cambio

Eixo primário (dianteiro) / Eje primario (delantero)	K2689.2631.J42B				
--	-----------------	--	--	--	--

9200E-TRONIC

Eixo Dianteiro / Eje Delantero

Roda (interno) / Rueda (interno)	K25522.25590		4001.035.061.005		
Roda (externo) / Rueda (externo)	K25522.25590		4001.035.061.005		

Eixo Traseiro / Eje Trasero

Roda (interno) / Rueda (interno)	K39520.39590		4001.035.055.007		
Roda (externo) / Rueda (externo)			4001.035.054.000		

Motor

Alternador (dianteiro) / Alternador (delantero)	6303.2RSR.C3				Sob Consulta / Bajo Consulta
Alternador (traseiro) / Alternador (trasero)	6201.2RSR.C3				Opcional 6201.2ZR.C3

CHASSI MA 8.5E-TRONIC / MA 9.2E-TRONIC / MA 9.2 GREEN E-TRONIC / MA 7.9E-MEC / V8 / W8 / W8-E

Eixo Dianteiro / Eje Delantero

Roda (interno) / Rueda (interno)	K25590.25522		4.001.035.061.005		Eixo / Eje CB 5301 e / y
Roda (externo) / Rueda (externo)	K15106.15250X		4001.035.060.007		FC 845 Meritor

Eixo Traseiro / Eje Trasero

Roda (interno) / Rueda (interno)	K3982.3920		4001.035.064.009		Eixo / Eje Dana 480 e / y 284
Roda (externo) / Rueda (externo)	805274 (K368A.362A)		4001.035.078.009		

Motor

Polia tensora / Polea tensora	6204.2RSR.C3				
-------------------------------	--------------	--	--	--	--

CHASSI MA 12.0E-TRONIC / MA 12.0SB E-TRONIC / MA 12.0 LE E-TRONIC

Eixo Dianteiro / Eje Delantero


Roda (interno) / Rueda (interno)	K39581.39520				Eixo / Eje 9K SIFCO /
Roda (externo) / Rueda (externo)	K3585.3525				FD 843 Meritor

Eixo Traseiro / Eje Trasero

Roda (interno) / Rueda (interno)	K47686.47620				Eixo / Eje RS 19145 / 19220
Roda (externo) / Rueda (externo)	K39590.39520				
Diferencial lateral coroa (dir. / esq.) / Diferencial lateral corona (der. / izq.)	K33281.33462				Eixo / Eje HC340/341

Motor

Alternador (traseiro) / Alternador (trasero)	6201.2RSR.C3				Opcional 6201.2ZR.C3
Alternador (dianteiro) / Alternador (delantero)	6303.2RSR.C3				Sob Consulta / Bajo Consulta

 Agregado	Nº FAG	Nº 	Nº Original	 Motorização Motor Data / Fecha 	 Observação Observación
---	---------------	--	-------------	--	--

DODGE - CAMINHÕES / CAMIONES

400 / 400 / 700 / 750 / 900 / 950

Eixo Dianteiro / Eje Delantero

Roda (externo) / Rueda (externo)	K2780.2720		2686841		
	K15106.15250X		2986545		Eixo / Eje HC340/341
	K1380.1328		2986543		Sob Consulta / Bajo Consulta
Roda (interno) / Rueda (interno)	K25590.25522		2986544		Eixo / Eje HC340/341
	KLM501349.LM501310		2986542		
	K45284.45220		2986840		Eixo / Eje L147/345

Eixo Traseiro / Eje Trasero

Diferencial lateral coroa (dir. e esq.) / Diferencial lateral corona (der. / izq.)	K33281.33462		2986596		
	K42688.42620		2986849		Eixo / Eje LL345 Sob Consulta / Bajo Consulta
Roda (externo) / Rueda (externo)	805274 (K368A.362A)		0915862 / 0915863		
	K39590.39520		2986843		Eixo / Eje HC341
Roda (interno) / Rueda (interno)	K387.382A		2986546		
	K33287.33462		2986548		Eixo / Eje HC340
	KJM714210				Eixo / Eje HC341
	K3982.3920		2986843		
	K47686.47620		2986842		

Câmbio / Cambio

Eixo intermediário (traseiro) / Eje intermediario (trasero)	528644		2995752		Câmbio / Cambio Clark 5 m.
	6307ZRNR		2994909		Câmbio / Cambio Fuller seco 5 m.
	6308ZRNR				Câmbio / Cambio Fuller 5 m.
Eixo primário / Eje primario	528644		2995752		Câmbio / Cambio 5 marchas
	6211ZRNR		2994911		Câmbio / Cambio Fuller seco 5 m.
Eixo secundário (traseiro) / Eje secundario (trasero)	528644		2995752		Câmbio / Cambio Clark 5 m.
	6308N		2994910		Câmbio / Cambio Clark 4 m.

Motor

Alternador (dianteiro) / Alternador (delantero)	6204.2RSR.C3		2994206	Motor gasolina Bosch e / y Wapsa	
			620528	Motor gasolina Wapsa	
			2994207	Motor gasolina e / y diesel Bosch e / y Wapsa	Opcional 6201.2ZR.C3
Alternador (traseiro) / Alternador (trasero)	6200.2RSR.C3		2994254		Sob Consulta / Bajo Consulta

1400 TD

Eixo Dianteiro / Eje Delantero

Roda (externo) / Rueda (externo)	K2780.2720		2686841		Eixo / Eje L147/345
----------------------------------	------------	--	---------	--	---------------------

 Agregado	Nº FAG	Nº 	Nº Original	 Motorização Motor Data / Fecha	 1	 Observação Observación
---	---------------	--	-------------	--	--	---

FIAT – FNM CAMINHÕES / CAMIONES

FNM V15

Eixo Traseiro / Eje Trasero

Diferencial (eixo dupla ação direito) / Diferencial (eje doble acción derecho)	32214A		701109	(69-74)	
Diferencial (lateral coroa direito) / Diferencial (lateral corona derecho)	32213A				

Embreagem / Embrague

Desengate / Desembrague	60Z65 <i>(descontinuado / discontinuado)</i>		1735 / 10008		
-------------------------	---	--	--------------	--	--

Motor

Bomba d'água (dianteiro) / Bomba de agua (delantero)	6304		2900 / 60114		
Bomba injetora (dianteiro) / Bomba inyectora (delantero)	30203A.TVP 30204A		9625 / 47014 9625 / 47015		
Bomba injetora (traseiro) / Bomba inyectora (trasero)	30204A 30203A.TVP		9625 / 47015 9625 / 47014		
Compressor de ar (dianteiro) / Compresor de aire (delantero)	6207		9610 / 54467		
Compressor de ar (traseiro) / Compresor de aire (trasero)	6011		9610 / 54478		
Polia tensora / Polea tensora	6302		2900 / 60112		

70 / 80

Eixo Dianteiro / Eje Delantero

Roda / Rueda (interno)	32311A.515794 30309A		2680 / 0580 2680 / 0370		Sob Consulta / Bajo Consulta
Roda / Rueda (externo)	30306A 32308A		2680 / 0340 2680 / 0610		

Eixo Traseiro / Eje Trasero

Roda / Rueda (interno)	805274 (K368A.362A) K3982.3920		502156 502155		
------------------------	-----------------------------------	--	------------------	--	--

Câmbio / Cambio

Eixo primário (traseiro) / Eje primario (trasero)	528644		503438		
Eixo intermediário (traseiro) / Eje intermedio (trasero)	528644		503438		
Eixo secundário (traseiro) / Eje secundario (trasero)	528644		503438		

Motor

Árvore de manivela (ponta) / Árbol de llevas (punta)	6205ZR		2/804320/0		
Bomba injetora (traseiro) / Bomba inyectora (trasero)	30204A		9625 / 47015		

130 OD

Eixo Dianteiro / Eje Delantero

Roda / Rueda (interno)	32312A 32311A.515794		2900 / 62320		
Roda / Rueda (externo)	32308A		2680 / 0610		

Eixo Traseiro / Eje Trasero

Diferencial (lateral coroa) / Diferencial (lateral corona)	31312A		12080 / 1725200		C/C3/L/N/N3
---	--------	--	-----------------	--	-------------

Câmbio / Cambio

Eixo primário (traseiro) / Eje primario (trasero)	528644		503438		
Eixo intermediário (traseiro) / Eje intermedio (trasero)	528644		503438		
Eixo secundário (traseiro) / Eje secundario (trasero)	528644		503438		

 Agregado	Nº FAG	Nº 	Nº Original	 Motorização Motor Data / Fecha 	 Observação Observación
--	---------------	---	--------------------	---	--

FIAT – FNM CAMINHÕES / CAMIONES
Motor

Árvore de manivela (ponta) / Árbol de llevas (punta)	6205ZR		2/804320/0		
Bomba injetora (dianteiro) / Bomba inyectora (delantero)	6010		2/804250/0		
Compressor de ar (traseiro) / Compresor de aire (trasero)	6011		96105 / 4478		C/C3/L/N/N3

180 C/ C3/ L/ N/ N3
Eixo Dianteiro / Eje Delantero

Roda / Rueda (interno)	32312A		2900 / 62320		
Roda / Rueda (externo)	6408		2900 / 60165		C/C3/L/N/N3 Sob Consulta / Bajo Consulta
	32309A		2900 / 62317		

Eixo Traseiro / Eje Trasero

Diferencial (lateral coroa) / Diferencial (lateral corona)	32213A		2910 / 62247		
Diferencial lateral coroa (dir. / esq.) / Diferencial lateral corona (der. / izq.)	K594.592A		1701 / 31022		
Diferencial (dianteiro e traseiro) / Diferencial (delantero y trasero)	31312A		12080 / 17253		
Redução (direito) / Reducción (derecho)	32312A		2900 / 62320		

Embreagem / Embrague

Desengate / Desembrague	60Z65 <i>(descontinuado / discontinuado)</i>		1735 / 10008		C/C3/L/N/N3
-------------------------	---	--	--------------	--	-------------

Motor

Árvore de manivela (ponta) / Árbol de llevas (punta)	6306.2RSR		1610 / 2300200		C/C3/L/N/N3
Bomba d'água (dianteiro) / Bomba de agua (delantero)	6304		2900 / 60114		C/C3/L/N/N3
Bomba injetora (dianteiro) / Bomba inyectora (delantero)	30204A		9625 / 47015		
Bomba injetora (traseiro) / Bomba inyectora (trasero)	30203A.TVP		9625 / 47014		
Compressor de ar (dianteiro) / Compresor de aire (delantero)	6207		9610 / 54467		
Dinamo (dianteiro) / Dinamo (delantero)	6203.2ZR		9604 / 55099		C/C3/L/N/N3
Dinamo (traseiro) / Dinamo (trasero)	6202.2ZR		9604 / 55102		
Polia tensora / Polea tensora	6302		2900 / 60112		

190
Eixo Dianteiro / Eje Delantero

Roda / Rueda (interno)	32312A		2900 / 62320		
Roda / Rueda (externo)	32309A		2900 / 62317		

Eixo Traseiro / Eje Trasero

Roda / Rueda (externo)	32219A		2920 / 62253		
Diferencial (lateral coroa) / Diferencial (lateral corona)	32213A		2910 / 62247		C/CM/LN
Diferencial reduzida (esquerdo) / Diferencial reducida (izquierdo)	32313BA		2910 / 62321		

Motor

Árvore de manivela (ponta) / Árbol de llevas (punta)	6206.2ZR.C3		4690063		
---	-------------	--	---------	--	--

210 C/ CM/ LN
Eixo Dianteiro / Eje Delantero

Roda / Rueda (interno)	32311A.515794		2680 / 0580		
Roda / Rueda (externo)	32308A		2680 / 0610		

 Agregado	Nº FAG	Nº 	Nº Original	 Motorização Motor Data / Fecha	 1	 Observação Observación
---	---------------	--	-------------	---	--	--

FIAT – FNM CAMINHÕES / CAMIONES

Eixo Traseiro / Eje Trasero

Diferencial (lateral coroa) / Diferencial (lateral corona)	31312A		12080 / 1725200		
Diferencial reduzida (esquerdo) / Diferencial reducida (izquierdo)	32313BA		2910 / 62321		C/CM/LN

Embreagem / Embrague

Desengate / Desembrague	60Z65 <i>(descontinuado / discontinuado)</i>		1735 / 10008		C/CM/LN
-------------------------	---	--	--------------	--	---------

Motor

Árvore de manivela (ponta) / Árvore de manivela (punta)	6306.2RSR		1610 / 2300200		C/CM/LN
Bomba d'água (dianteiro) / Bomba de agua (delantero)	6304		2900 / 60114		
Bomba injetora (dianteiro) / Bomba inyectora (delantero)	E20 <i>(descontinuado / discontinuado)</i>		2900 / 603357		
	30203A.TVP		9625 / 47014		
Bomba injetora (traseiro) / Bomba inyectora (trasero)	30204A		9625 / 47015		
Dinamo (dianteiro) / Dinamo (delantero)	E20 <i>(descontinuado / discontinuado)</i>		2900 / 60357		
Polia tensora / Polea tensora	6302		2900 / 60112		C/CM/LN

FNM 2000 / 2150

Eixo Dianteiro / Eje Delantero

Roda / Rueda (interno)	30207A		2900 / 62204		Eixo / Eje JK
Roda / Rueda (externo)	32304A		2900 / 623120		Eixo / Eje JK (Opcional TVP)

Eixo Traseiro / Eje Trasero

Roda / Rueda (externo)	577189		1020018730100		Eixo / Eje JK Sob Consulta / Bajo Consulta
------------------------	--------	--	---------------	--	---

FNM D11000

Eixo Dianteiro / Eje Delantero

Roda / Rueda (interno)	32312A		2900 / 62320		
------------------------	--------	--	--------------	--	--

Embreagem / Embrague

Desengate / Desembrague	60Z65 <i>(descontinuado / discontinuado)</i>		1735 / 10008		
-------------------------	---	--	--------------	--	--

Motor

Árvore de manivela (ponta) / Árvore de manivela (punta)	6306.2RSR		1610 / 2300200		
Bomba d'água (dianteiro) / Bomba de agua (delantero)	6304		2900 / 60114		
Bomba injetora (dianteiro) / Bomba inyectora (delantero)	E20 <i>(descontinuado / discontinuado)</i>		2900 / 603357		
Compressor de ar (dianteiro) / Compresor de aire (delantero)	6207		9610 / 54467		
Compressor de ar (traseiro) / Compresor de aire (trasero)	6011		96105 / 4478		
Dinamo (traseiro) / Dinamo (trasero)	6202.2ZR		9604 / 55102		

 Agregado	Nº FAG	Nº 	Nº Original	 Motorização Motor Data / Fecha 	 Observação Observación
---	---------------	--	-------------	--	--

FORD - CAMINHÕES / CAMIONES

F-100 / 400 / 600 / 700 / 750 / 2000 / 4000 / 4000 E

Eixo Dianteiro / Eje Delantero

Roda / Rueda (interno)	KLM501349.LM501310 K45284.45220 K25590.25522		TGAA1201A/1202A B7T1201A	(75-77) (após / después 72) (56-71)	F 400, F2000 e / y F4000
Roda / Rueda (externo)	K2780.2720 K15106.15250X		BD2T1216A/1217A 91T1216A	(após / después 72) (56-71)	

Eixo Traseiro / Eje Trasero

Roda / Rueda (interno)	K33287.33462 KJM714249.JM714210		BC8T4A000K BDOT12438	(56-70) (70-79)	
Roda / Rueda (externo)	K39590.39520 K3982.3920		BDOT1239A/1240A B6T1243A/1244A	(70-80) (56-70)	
Diferencial lado pinhão (dianteiro) / Diferencial lado piñon (delantero)	KHM803145.HM803110 K387.382A		B28T4A000G	(60-80) (72-80)	Eixo / Eje 2 marchas Sob Consulta / Bajo Consulta
Diferencial lado pinhão (traseiro) / Diferencial lado piñon (trasero)	KHM813842.HM813810		BD2T4625A	(72-80)	
Diferencial lateral coroa (direito) / Diferencial lateral corona (derecho)	K59175.59412		BC8T4A000H	(60-80)	Eixo / Eje 2 marchas Sob Consulta / Bajo Consulta
Diferencial lateral coroa (esquerdo) / Diferencial lateral corona (izquierdo)	KHM807040.HM807010.J42B		BC74A000C	(72-80)	Eixo / Eje 1 marcha Sob Consulta / Bajo Consulta

Embreagem / Embrague

Apoio / Apoyo	6203.2ZR		707600 B		
Desengate / Desembrague	805596A	F-45535.03	TEG141165	Motor Maxion/Perkins diesel 6357-2	

Câmbio / Cambio

Eixo primário / Eje primario	528644 500324A 6211ZRNR		BD2T7065A BMTH7025A	(após / después 72) (56-77)	Câmbio / Cambio Clark 5 m. Câmbio / Cambio 4 m.
Eixo secundário (dianteiro) / Eje secundario (delantero)	6211ZRNR		BC5T7025A	(65-71)	Câmbio / Cambio Fuller seco 5 m.
Eixo secundário (traseiro) / Eje secundario (trasero)	528644 6308N 6308NR 6309NR		BD2T7065A 7EQ7065 BC5T765A BDO7065	(após / después 72) (56-77) (65-71)	Câmbio / Cambio Clark 5 m. Câmbio / Cambio marchas Câmbio / Cambio Fuller seco 5 m. Sob Consulta / Bajo Consulta Câmbio / Cambio Fuller normal Sob Consulta / Bajo Consulta

Cardan / Cardán

Suporte / Soporte	577187A (antigo / antiguo 509213.88107) (descontinuado / discontinuado)	207 KRR AH03	B9TZ4840A		
-------------------	---	--------------	-----------	--	--

Motor

Alternador (dianteiro / delantero)	6204.2RSR.C3			Motor gasolina (até / hasta 74)	
Alternador (traseiro / trasero)	6203.2RSR.C3		7RA10094A	Motor diesel	
Dinamo (dianteiro) / Dinamo (delantero)	6203.2RSR.C3		7RA10094A		
Dinamo (traseiro) / Dinamo (trasero)	6200.2RSR		80235		Sob Consulta / Bajo Consulta

Cargo 814 / 815 / 815E

Eixo Dianteiro / Eje Delantero

Roda / Rueda (interno)	K25590.25522		B7T1201A	Cummins 4 BT	
Roda / Rueda (externo)	K15106.15250X		91T1216A	Cummins 4 BT	

Eixo Traseiro / Eje Trasero

Roda / Rueda (externo)	805274 (K368A.362A)		614221/614222	Cummins 4 BT	
Roda / Rueda (interno)	K3982.3920		B6T1243A/1244A	Cummins 4 BT	
Diferencial lado pinhão (traseiro) / Diferencial lado piñon (trasero)	KM802048.M802011			Cummins 4 BT	
Diferencial lateral coroa (dir. / esq.) / Diferencial lateral corona (der. / izq.)	K469.453X.J42B		BG1X4220AA		

 Agregado	Nº FAG	Nº 	Nº Original	 Motorização Motor Data / Fecha	 Observação Observación
---	---------------	--	-------------	---	--

FORD - CAMINHÕES / CAMIONES

Embreagem / Embrague

Apoio / Apoyo	6203.2ZR		707600 B		
Desengate / Desembrague	805596A	F-45535.03	TEG141165	Motor Maxion/Perkins diesel 6357-2	

Câmbio / Cambio

Eixo primário (dianteiro) / Eje primario (delantero)	K2689.2631.J42B				
	528644		BD2T7065A	(após / después 72)	Câmbio / Cambio Clark 5 m.
Eixo primário / Eje primario	500324A		BMTH7025A	(56-77)	Câmbio / Cambio 4 m.
	6211ZRNR				
Eixo secundário (dianteiro) / Eje secundario (delantero)	6211ZRNR		BC5T7025A	(65-71)	Câmbio / Cambio Fuller seco 5 m.
	528644		BD2T7065A	(após / después 72)	Câmbio / Cambio Clark 5 m.
	6308N		7EQ7065	(56-77)	Câmbio / Cambio marchas
Eixo secundário (traseiro) / Eje secundario (trasero)	6308NR		BC5T765A	(65-71)	Câmbio / Cambio Fuller seco 5 m. Sob Consulta / Bajo Consulta
	6309NR		BDO7065		Câmbio / Cambio Fuller normal Sob Consulta / Bajo Consulta

Cardan / Cardán

Suporte / Soporte	577187A (antigo / antiguo 509213.88107) (descontinuado / discontinuado)	207 KRR AH03	B9T4840A		
Acionamento / Accionamiento	804345	F-804345	XC45/7548/AA	Motor Cummins série B (todos)	

Cargo 1113 / 1114 / 1116 / 1117

Eixo Dianteiro / Eje Delantero

Roda / Rueda (interno)	K39581.39520		8Q1200A		Sob Consulta / Bajo Consulta
Roda / Rueda (externo)	K3585.3525		8EB1216/81T1202		

Eixo Traseiro / Eje Trasero

Roda / Rueda (interno)	AK47686.47620		BD8T1243B		Freio / Freno pneumático
Roda / Rueda (externo)	K39590.39520		7EQH1238		
Diferencial lado pinhão (dianteiro) / Diferencial lado piñon (delantero)	KM802048.M802011		87HU4621AA/4616		Eixo / Eje Rockwell H601
	KM802048.M802011		87HU4621AA/4616		
Diferencial lateral coroa (direito) / Diferencial lateral corona (derecho)	32015X				Eixo / Eje Rockwell H601
Diferencial lateral coroa (esquerdo) / Diferencial lateral corona (izquierdo)	K42381.42584		85HU4221A/1243A		

Embreagem / Embrague

Desengate / Desembrague	805596A	F-45535.03	TEG141165	Motor MWM	
-------------------------	---------	------------	-----------	-----------	--

Câmbio / Cambio

Eixo primário / Eje primario	KM802048.M802011		85HU7025B	Motor MWM	Câmbio / Cambio CL 5 marchas
	AK25877.25821		85HU7118A	Motor MWM	Sob Consulta / Bajo Consulta
Eixo intermediário (dianteiro) / Eje intermedio (delantero)	K2689.2631.J42B			Motor Ford 6.6	






Motor

Alternador (dianteiro / delantero)	6403.2RSR.C3		BE5H10A303A	Bosch 75A	
Alternador (traseiro / trasero)	62201.2RSR.C3		BE5H10A303B	Motor Ford 8.3	
Bomba injetora (dianteiro) / Bomba inyectora (delantero)	6203			Motor MWM D229	
	30203A.TVP			Motor Ford 6.6T/6CT/8.3	
Bomba injetora (traseiro) / Bomba inyectora (trasero)	30204A			Motor Ford 6.6T/6CT/8.3	
	L17			Motor MWM D229	Sob Consulta / Bajo Consulta

Cargo 1313 / 1314 / 1317 / 1317E

Eixo Dianteiro / Eje Delantero

Roda / Rueda (interno)	KHM212047.HM212011		C4TA1215B		
Roda / Rueda (externo)	K3782.3720		NCB44134A		

 Agregado	Nº FAG	Nº 	Nº Original	 Motorização Motor Data / Fecha 	 Observação Observación
---	---------------	--	-------------	--	--

FORD - CAMINHÕES / CAMIONES

Eixo Traseiro / Eje Trasero

Roda / Rueda (interno)	K594.592A		D7AH1244AA / TUA1243A		
Roda / Rueda (externo)	K580.572		SKTAJAA1238A		
Diferencial lado pinhão (dianteiro) / Diferencial lado piñon (delantero)	KHM804846.HM804810			todos	Eixo / Eje Rockwell P601 Sob Consulta / Bajo Consulta
Diferencial lateral coroa (direito) / Diferencial lateral corona (derecho)	KJM716649.JM716610				Sob Consulta / Bajo Consulta

Embreagem / Embrague

Desengate / Desembrague	805596A	F-45535.03	TEG141165	Motor MWM	
-------------------------	---------	------------	-----------	-----------	--

Câmbio / Cambio

Eixo primário / Eje primario	KM802048.M802011		85HU7025B	Motor MWM	Câmbio / Cambio CL 5 marchas
Eixo intermediário (dianteiro) / Eje intermedio (delantero)	K25877.25821		85HU7118A	Motor MWM	Sob Consulta / Bajo Consulta
	K2689.2631.J42B			Motor Ford 6.6	

Motor

Alternador - dianteiro	6403.2RSR.C3		BE5H10A303A	Bosch 75A	Sob Consulta / Bajo Consulta
Alternador - traseiro	62201.2RSR.C3		BE5H10A303B		
Bomba injetora (dianteiro) / Bomba inyectora (delantero)	6203			Motor MWM D229	
	30203A.TVP			Motor Ford 6.6T/6CT/8.3	
Bomba injetora (traseiro) / Bomba inyectora (trasero)	30204A			Motor Ford 6.6T/6CT/8.3	
	L17 <i>(descontinuado / discontinuado)</i>			Motor MWM D229	

CARGO 1514 / 1517 / 1517E / 1615 / 1615T / 1617 / 1618 / 1618T / 1619 / 1621 / 1622 / 1717 / 1717E / 1721 / 1722 / 1722E / 2216 / 2217 / 2218 / 2218T / 2319 / 2322 / 2324 / 2422 / 2422E / 2425 / 2428E / 2622E / 2626 / 2628E / 2630 / 2631 / 2632E / 3224 / 3530 / 4030 / 4331

Eixo Dianteiro / Eje Delantero

Roda / Rueda (interno)	KHM212047.HM212011		C4TA1215B		
	KHM212049.HM212011		D6HS1240AA		
Roda / Rueda (externo)	K3782.3720		NCB44134A		

Eixo Traseiro / Eje Trasero

Roda / Rueda (interno)	K594.592A		D7AH1244AA / TUA1243A		
Roda / Rueda (externo)	K580.572		SKTAJAA1238A		
	K55200.55437				Eixo / Eje Rockwell 220/230 Sob Consulta / Bajo Consulta
Diferencial lado pinhão (dianteiro) / Diferencial lado piñon (delantero)	KHM804846.HM804810			todos	Eixo / Eje Rockwell P601 Sob Consulta / Bajo Consulta
	KM802048.M802011		87HU4621AA/4616		Eixo / Eje Rockwell H601
	K78225C.78551.J42B		T11525253 / BF0X4536CA		Eixo / Eje Rockwell R601 / 240
Diferencial lado pinhão (traseiro) / Diferencial lado piñon (trasero)	K55200.55437				Eixo / Eje Rockwell P601 / H601 Sob Consulta / Bajo Consulta
	K78225.78551				Eixo / Eje Rockwell R601 / 240 Sob Consulta / Bajo Consulta
Diferencial lateral coroa (dir. / esq.) / Diferencial lateral corona (der. / izq.)	K594A.592A				Eixo / Eje Meritor RS 23-160
	32015X				Eixo / Eje Rockwell H601
Diferencial lateral coroa (direito) / Diferencial lateral corona (derecho)	KJM716649.JM716610				Eixo / Eje Rockwell P601/R601 - 230/240 Sob Consulta / Bajo Consulta
	32015X				Eixo / Eje Rockwell 270
	K580.572				Eixo / Eje Meritor RS 23-155
Diferencial lateral coroa (esquerdo) / Diferencial lateral corona (izquierdo)	K42381.42584		85HU4221A/1243A		Eixo / Eje Rockwell H601
	K52400.52618				Eixo / Eje Rockwell H601/ 230 Sob Consulta / Bajo Consulta
	K68462.68712				Eixo / Eje Rockwell H601/ 240 Sob Consulta / Bajo Consulta

 Agregado	Nº FAG	Nº 	Nº Original	 Motorização Motor Data / Fecha	 Observação Observación
---	---------------	--	-------------	--	---

FORD – CAMINHÕES / CAMIONES

Câmbio / Cambio

Eixo primário (dianteiro) / Eje primario (delantero)	KM802048.M802011 K39590.39520		85HU7025B	Motor MWM	Câmbio / Cambio CL 5 marchas Câmbio / Cambio FS 6 marchas CN 5 marchas
Eixo intermediário (dianteiro) / Eje intermedio (delantero)	AK25877.25821 K25590.25522 K2689.2631.J42B		85HU7118A B7T1201A / E7HZ7K228A	Motor MWM, Ford 6.6	Sob Consulta / Bajo Consulta Câmbio / Cambio FS 6 marchas CN 5 marchas
Eixo intermediário (traseiro) / Eje intermedio (trasero)	K3782.3720		B5QM1216A / 9N4222		Câmbio / Cambio FS 6 marchas CN 5 marchas
Eixo secundário (dianteiro) / Eje secundario (delantero)	K31594.31520		8M4630		Câmbio / Cambio CN 5 marchas Sob Consulta / Bajo Consulta
Eixo secundário (traseiro) / Eje secundario (trasero)	K45284.45220		TGAA1201A/1202A		

Motor

Alternador (dianteiro) / delantero)	6403.2RSR.C3		BE5H10A303A	Bosch 75A	Sob Consulta / Bajo Consulta
Alternador (traseiro) / trasero)	62201.2RSR.C3		BE5H10A303B		
Bomba injetora (dianteiro) / Bomba inyectora (delantero)	6203 30203A.TVP			Motor MWM D229 Motor Ford 6.6T/6CT/8.3	
Bomba injetora (traseiro) / Bomba inyectora (trasero)	L17 (descontinuado / discontinuado) 30204A			Motor MWM D229 Motor Ford 6.6T/6CT/8.3	

F-7000 / F-8000 / F-8500 / FT-7000 / FT-8000 / FT-8500

Eixo Dianteiro / Eje Delantero

Roda / Rueda (interno)	K45284.45220		TGAA1201A/1202A		
Roda / Rueda (externo)	K2780.2720		BD2T1216A/1217A		

Eixo Traseiro / Eje Trasero

Roda / Rueda (interno)	AK47686.47620		7EQH1238		
Roda / Rueda (externo)	K39590.39520		BD0T1239A / BD0T1240A		
Diferencial lado pinhão (dianteiro) / Diferencial lado piñon (delantero)	KHM803145.HM803110		B28T4A00OG		Sob Consulta / Bajo Consulta
Diferencial lado pinhão (traseiro) / Diferencial lado piñon (trasero)	KHM807046.HM807010		BC8T4A00OC		
Diferencial lateral coroa (direito) / Diferencial lateral corona (derecho)	K59175.59412		BC8T4A00OH		
Diferencial lateral coroa (esquerdo) / Diferencial lateral corona (izquierdo)	K59162.59412		BC8T4A00OH		

Embreagem / Embrague

Desengate / Desembrague	805596A	F-45535.03	TEG141165		
-------------------------	---------	------------	-----------	--	--

Câmbio / Cambio

Eixo primário / Eje primario	528644		BD2T7065A		Câmbio / Cambio 5 marchas
------------------------------	--------	--	-----------	--	---------------------------

F-11000 / F-12000

Eixo Dianteiro / Eje Delantero

Roda / Rueda (interno)	K45284.45220		TGAA1201A/1202A	(até / hasta 84)	
Roda / Rueda (externo)	K2780.2720		BD2T1216A/1217A		

Eixo Traseiro / Eje Trasero

Roda / Rueda (interno)	AK47686.47620		7EQH1238		
Roda / Rueda (externo)	K39590.39520		BD0T1239A/1240A		
Diferencial lado pinhão (dianteiro) / Diferencial lado piñon (delantero)	KHM803145.HM803110		B28T4A00OG	(81-86)	Sob Consulta / Bajo Consulta
Diferencial lado pinhão (traseiro) / Diferencial lado piñon (trasero)	KHM807046.HM807010		BC8T4A00OC		
Diferencial lateral coroa (direito) / Diferencial lateral corona (derecho)	K59175.59412		BC8T4A00OH	(81-86)	
Diferencial lateral coroa (esquerdo) / Diferencial lateral corona (izquierdo)	K42688.42620		BD2T4561A		

 Agregado	Nº FAG	Nº 	Nº Original	 Motorização Motor Data / Fecha 	 Observação Observación
---	---------------	--	-------------	--	--

FORD - CAMINHÕES / CAMIONES

Embreagem / Embrague

Desengate / <i>Desembrague</i>	805596A	F-45535.03	TEG141165	Motor Maxion/Perkins diesel 6357-2, MWM diesel D229-6	
--------------------------------	---------	------------	-----------	--	--

Câmbio / Cambio

Caixa satélite (direito e esquerdo) / <i>Caja satélite (derecho e izquierdo)</i>	KHM807040.HM807010.J42B		BC74A000C		
Eixo secundário (dianteiro e traseiro) / <i>Eje secundario (delantero y trasero)</i>	528644		BD2T7065A		

Motor

Alternador (dianteiro / <i>delantero</i>)	6203.2RSR.C3		7RA10094A	Motor MWM	
Alternador (traseiro / <i>trasero</i>)	6201.2RSR.C3		BDOT7580A	Motor MWM	Opcional 6201.2ZR.C3

CARGO 1215 / 1415 / 1416 / 1417 / 1418 / 1419 / 1421 / 1422

Eixo Dianteiro / Eje Delantero

Roda / <i>Rueda</i> (interno)	KHM212049.HM212011		D6HHS1240AA		
Roda / <i>Rueda</i> (externo)	K3585.3525		8EB1216/81T1202		

Eixo Traseiro / Eje Trasero

Roda / <i>Rueda</i> (interno)	K594A.592A		D7AH1244AA / TUAA1243A		
Roda / <i>Rueda</i> (externo)	K580.572		TAJAA1240A		

Embreagem / Embrague

Desengate / <i>Desembrague</i>	805596A	F-45535.03	TEG141165	Motor MWM diesel 6.10L / D229-6	
--------------------------------	---------	------------	-----------	------------------------------------	--

Câmbio / Cambio

Eixo intermediário (dianteiro) / <i>Eje intermedio (delantero)</i>	K2689.2631.J42B				
Eixo secundário (dianteiro e traseiro) / <i>Eje secundario (delantero y trasero)</i>	528644		BD2T7065A		

Motor

Alternador (dianteiro / <i>delantero</i>)	6203.2RSR.C3		7RA10094A	Motor MWM	
Alternador (traseiro / <i>trasero</i>)	6201.2RSR.C3		BDOT7580A	Motor MWM	Opcional 6201.2ZR.C3

F-13000 / F-14000 / F-16000

Eixo Dianteiro / Eje Delantero

Roda / <i>Rueda</i> (interno)	K39581.45220		8Q1201A / TGAA1202A		
	K45284.45220		TGAA1201A/1202A	(até / hasta 86)	
Roda / <i>Rueda</i> (externo)	K3585.3525		8EB1216/81T1202		

Eixo Traseiro / Eje Trasero

Roda / <i>Rueda</i> (interno)	AK47686.47620		7EQH1238	(81-86)	
	K594.592A		D7AH1244AA / TUAA1243A		
Diferencial lado pinhão (dianteiro) / <i>Diferencial lado piñon (delantero)</i>	KHM804843.HM804810		BD2T4615A		
Diferencial lado pinhão (traseiro) / <i>Diferencial lado piñon (trasero)</i>	KHM807046.HM807010		BC8T4A000C	(81-86)	Sob Consulta / <i>Bajo Consulta</i>
	KHM813842.HM813810		BD2T4625A		

Embreagem / Embrague

Desengate / <i>Desembrague</i>	805596A	F-45535.03	TEG141165	Motor MWM diesel 6.10L / D229-6	
--------------------------------	---------	------------	-----------	------------------------------------	--

Câmbio / Cambio

Caixa satélite (direito e esquerdo) / <i>Caja satélite (derecho e izquierdo)</i>	KHM807040.HM807010.J42B		BC74A000C		
Eixo intermediário (esquerdo) / <i>Eje intermedio (izquierdo)</i>	K2689.2631.J42B				
Eixo secundário (dianteiro e traseiro) / <i>Eje secundario (delantero y trasero)</i>	528644		BD2T7065A		

Motor

Alternador (dianteiro / <i>delantero</i>)	6203.2RSR.C3		7RA10094A	Motor MWM	
Alternador (traseiro / <i>trasero</i>)	6201.2RSR.C3		BDOT7580A	Motor MWM	Opcional 6201.2ZR.C3

 Agregado	Nº FAG	Nº 	Nº Original	 Motorização Motor Data / Fecha	 Observação Observación
--	---------------	---	--------------------	--	--

FORD - CAMINHÕES / CAMIONES

F-19000 / F-21000 / F-22000

Eixo Dianteiro / Eje Delantero

Roda / Rueda (interno)	K45284.45220		TGAA1201A/1202A		Eixo / Eje LC342
Roda / Rueda (externo)	K2780.2720		BD2T1216A/1217A		

Eixo Traseiro / Eje Trasero

Roda / Rueda (interno)	AK47686.47620		7EQH1238		
Roda / Rueda (externo)	K39590.39520		BDOT1239A/1240A		Eixo / Eje LC342
Diferencial lado pinhão (dianteiro) / Diferencial lado piñon (delantero)	KHM804843.HM804810		BD2T4615A		Sob Consulta / Bajo Consulta
Diferencial lado pinhão (traseiro) / Diferencial lado piñon (trasero)	KHM807046.HM807010		BC8T4A000C		

Embreagem / Embrague

Desengate / Desembrague	805596A	F-45535.03	TEG141165	Motor MWM diesel D229-6	
-------------------------	---------	------------	-----------	-------------------------	--

Câmbio / Cambio

Eixo secundário (dianteiro e traseiro) / Eje secundario (delantero y trasero)	528644		BD2T7065A		
--	--------	--	-----------	--	--




Motor

Alternador (dianteiro / delantero)	6203.2RSR.C3		7RA10094A	Motor MWM	
Alternador (traseiro / trasero)	6201.2RSR.C3		BDOT7580A	Motor MWM	Opcional 6201.2ZR.C3

Diversos

Motor

Alternador (dianteiro / delantero)	6403.2RSR.C3		BE5H10A303A	Motor Ford Motor 6.6 / 6.6T /	Sob Consulta / Bajo Consulta
Alternador (traseiro / trasero)	62201.2RSR.C3		BE5H10A303B	Bosch 75A	

 Agregado	Nº FAG	Nº 	Nº Original	 Motorização Motor Data / Fecha 	 Observação Observación
---	---------------	--	-------------	---	--

GENERAL MOTORS (Linha Pesada / Línea Pesada)

A-C-D 60 / 70 / 80 / 90 / 99 Turbo / 3500 Heavy Duty

Eixo Dianteiro / Eje Delantero

Roda / Rueda (interno)	K25590.25522		7319663	(66-79)	
	K45284.LM45220		7451119	(a partir de 80)	
Roda / Rueda (externo)	K15106.15250X		7319666	(66-79)	
	K2780.2720		94223337	(a partir de 80)	

Eixo Traseiro / Eje Trasero

Roda / Rueda	577188A <i>(descontinuado / discontinuado)</i>	208 KRR AH04	7325084		
	K33287.33462		457439		Somente / Solamente A-C-D 60
Roda / Rueda (externo)	K39590.39520		7451070	(66-79)	
Roda / Rueda (interno)	K45284.LM45220		7451119	(a partir de 80)	
	AK47686.47620		446051	(a partir de 80)	
Diferencial pinhão (dianteiro) / Diferencial piñon (delantero)	KM802048.M802011		9418356	(após / después 85)	
	K78225C.78551.J42B				Somente / Solamente A-C-D 80
Diferencial eixo redução (esquerdo) / Diferencial eje reducción (izquierdo)	KHM807040.HM807010.J42B		BC74A000C		

Cardan / Cardán

Suporte / Soporte	577187A <i>(antigo / antiguo 509213.88107)</i> <i>(descontinuado / discontinuado)</i>	207 KRR AH03	3760527		
	577189		9298995	(após / después 75 - D88508)	

Embreagem / Embrague

Desengate / Desembrague	804335	F-113473	900018	GM / Maxion ál., gas e / y diesel (64-97)	Opcional 528822AA
	805596A	F-45535.03	94609466	Motor Perkins (após / después 9/80)	A-60, C-60, D-60

Câmbio / Cambio

Eixo primário (dianteiro) / Eje primario (delantero)	KM802048.M802011		3342148		
Eixo primário (traseiro) / Eje primario (trasero)	801077	NRA 5,542 x 19,10/1211.876	3342035		Câmbio / Cambio Clark Delta
Eixo secundário / Eje secundario	801078		3342039		
Eixo primário / Eje primario	500324A		04632995	(após / después 64)	Câmbio / Cambio 4 m.
Eixo intermediário (traseiro) / Eje intermedio (trasero)	528644		7326379/94632998	Motor Detroit	
Eixo primário (traseiro) / Eje primario (trasero)	528644		7326379/94632998	Motor Perkins	Câmbio / Cambio Clark 5 m.
Eixo secundário (traseiro) / Eje secundario (trasero)					

Motor

Polia tensora (lado coletor) / Polea tensora (lado colector)	6205ZR		94642765		Compressor de ar / Compresor de aire
---	--------	--	----------	--	---

GMC 6-100 / 6-150 / 7.110 / 12-170 4 x 2 L/S / 14-190 4 x 2 / 15-190 4 x 2 / 16-220 4 x 2

Eixo Dianteiro / Eje Delantero

Roda / Rueda (interno)	KLM501349.LM501310		00457233		6-100 e / y 6-150 4x2
	32307A				12-170 4 x 2
Roda / Rueda (externo)	33208				14-190 4 x 2
	K2780.2720		94223337	(a partir de 80)	

Eixo Traseiro / Eje Trasero

Roda / Rueda (interno)	K3982.3920				6-100 e / y 6-150 4 x 2
	K594.592A				12-170, 14-190, 16-220
Roda / Rueda (externo)	805274 (K368A.362A)				6-100 e / y 6-150 4 x 2
	K580.572				12-170, 14-190, 16-220
Diferencial lateral coroa (dir. / esq.) / Diferencial lateral corona (der. / izq.)	K387A.382A				6-100 e / y 6-150 4 x 2
Diferencial pinhão (dianteiro) / Diferencial piñon (delantero)	K78225C.78551.J42B				14-190 e / y 16-220

 Agregado	Nº FAG	Nº 	Nº Original	 Motorização Motor Data / Fecha	 Observação Observación
---	---------------	--	-------------	---	--

GENERAL MOTORS (Linha Pesada / Línea Pesada)

Cardan / Cardán

Suporte / Soporte	577187A (antigo / antiguo 509213.88107) (descontinuado / discontinuado)	207 KRR AH03	3760527		
	577189 (descontinuado / discontinuado)		9298995	(após / después 75 - D885080)	

Embreagem / Embrague

Desengate / Desembrague	804335	F-113473	900018	GM / Maxion ál., gas. e / y diesel (64-97)	Opcional 528822AA
	805596A	F-45535.03	94609466	Motor Perkins (após / después 9/80)	A-60, C-60, D-60

Câmbio / Cambio

Eixo primário / Eje primario	500324A		04632995	(após / después 64)	Câmbio / Cambio 4 m.
Eixo primário (dianteiro) / Eje primario (delantero)	KM802048.M802011				Câmbio / Cambio Clark Delta 12-170, 6-100
Eixo primário (traseiro) / Eje primario (trasero)	528644 K39590.39520		7326379/94632998	Motor Perkins	Câmbio / Cambio Clark 5 m. Câmbio / Cambio Clark Delta 15-190, 16-220
Eixo intermediário (dianteiro) / Eje intermedio (delantero)	K3782.3720		7326379/94632998	Motor Detroit	15-190 4 x 2
Eixo intermediário (traseiro) / Eje intermedio (trasero)	528644		7326379/94632998	Motor Detroit	
Eixo intermediário (esquerdo) / Eje intermedio (izquierdo)	K2689.2631.J42B				Câmbio / Cambio Clark CL 450 / 455
Eixo intermediário (dianteiro e traseiro) / Eje intermedio (delantero y trasero)	K25877.25821		675246 / 672070		6-100 4 x 2
Eixo secundário / Eje secundario	801078		3342039		Câmbio / Cambio Clark Delta
Eixo secundário (dianteiro) / Eje secundario (delantero)	KM802048.M802011				Câmbio / Cambio Clark Delta 6-100
Eixo secundário (traseiro) / Eje secundario (trasero)	528644		7326379/94632998	Motor Perkins	Câmbio / Cambio Clark 5 m.

Motor

Polia tensora (lado coletor) / Polea tensora (lado colector)	6205ZR		94642765		Compressor de ar / Compresor de aire
---	--------	--	----------	--	---

 Agregado	Nº FAG	Nº 	Nº Original	 Motorização Motor Data / Fecha 	 Observação Observación
---	---------------	--	-------------	--	--

INTERNATIONAL

4700 / 4900

Eixo Traseiro / Eje Trasero

Diferencial lado pinhão (dianteiro) / Diferencial lado piñon (delantero)	K78225C.78551.J42B				
---	--------------------	--	--	--	--

 Agregado	Nº FAG	Nº 	Nº Original	 Motorização Motor Data / Fecha	 1	 Observação Observación
--	---------------	---	--------------------	--	---	--

IVECO (Linha Pesada / Línea Pesada)
160 E21
Eixo Traseiro / Eje Trasero

Diferencial lado pinhão (dianteiro) / Diferencial lado piñon (delantero)	K78225C.78551.J42B				
---	--------------------	--	--	--	--

E 15
Embreagem / Embrague

Desengate / Desembrague	805437		T3141161	Motor MWM	Platô / Prensa 350 mm
-------------------------	--------	--	----------	-----------	-----------------------

E 120
Embreagem / Embrague

Desengate / Desembrague	805437		T3141161	Motor MWM	Platô / Prensa 350 mm
-------------------------	--------	--	----------	-----------	-----------------------

Eurocargo
Eixo Dianteiro / Eje Delantero

Roda / Rueda (externo)	32021X		1104922		Eurocargo 150 / 18 / 24 Tector
------------------------	--------	--	---------	--	--------------------------------

Embreagem / Embrague


Desengate / Desembrague	805437		T3141161	Motor MWM	Platô / Prensa 350 mm
-------------------------	--------	--	----------	-----------	-----------------------

Eurotrakker / Power Star 450 E37T / Eurotech E37
Eixo Dianteiro / Eje Delantero

Roda / Rueda (externo)	32021X		1104922		Eurotrakker 190 / 260 / 340 / 380 / 400 / 410 / 440 / 720
------------------------	--------	--	---------	--	--

Câmbio / Cambio

Eixo intermediário / Eje intermedio	805449 (antigo / antiguo 539859D)	F-95315*			Câmbio / Cambio ZF 16S 1650
	805450 (antigo / antiguo 546268)				
Eixo intermediário (dianteiro) / Eje intermedio (delantero)	522380		0019801402		

 Agregado	Nº FAG	Nº 	Nº Original	 Motorização Motor Data / Fecha 	 Observação Observación
---	---------------	--	-------------	--	--

MERCEDES BENZ – CAMINHÕES E ÔNIBUS / CAMIONES Y ÓMNIBUS

L/ LO 608, L/ LO 708, LO/ OF 809, LO/ OF 812, LO 814, O 817, LO 914

709, 710, 712, 712 C, 811, L 911, 912, 913, 914, 914C, 917

Eixo Dianteiro / Eje Delantero

Roda / Rueda (interno)	33109		0039811605		
	33111		0069807205 / 0009807502		Eixo / Eje VL2/13C2,9 / Eixo / Eje VL2/15DC3,2
Roda / Rueda (externo)	32306A		0019818705		
	33205		6889817005		Freio / Freno pneumático

Eixo Traseiro / Eje Trasero

Roda / Rueda (interno)	518995		0039810005	L710	Eixo / Eje HL2/45DC5,9 e / y HL2/45DC5,9
	K33895.33822		0029810505		Freio / Freno hidráulico
Roda / Rueda (externo)	33011		0029819305	L710	Eixo / Eje HL2/45DC5,9 e / y HL2/45DC5,9
Diferencial (conjunto da redução) / Diferencial (conjunto de la reducción)	32016X		0079819005 / 00720032016		Eixo / Eje HL4/30 D - 6.4, HL 4/30 DS - 6.4 e / y HL 4/35 D - 6.4
Diferencial lateral coroa (dir. / esq.) / Diferencial lateral corona (der. / izq.) /	523361		0039814905	L710	Eixo / Eje HL2/45DC5,9 e / y HL2/45DC5,9
Diferencial (pinhão apoio) / Diferencial (piñon apoyo)	507791TVP2 <i>(descontinuado / discontinuado)</i>	F-45810	0019810301	(até / hasta 518777)	Eixos / Ejes HL2/5-4,5/43
	527056C <i>(descontinuado / discontinuado)</i>	F-110214.1	0039812901		Eixo / Eje HL2/45DC5,9 e / y HL2/45DC5,9
Diferencial (pinhão dianteiro e traseiro) / Diferencial (piñon delantero y trasero)	518713		0029818805	L710	

Embreagem / Embrague

Acionamento hidráulico da embreagem / Accionamiento hidráulico del embrague	801035D	F-801035	000250420	OM-904 LA	Câmbio / Cambio ZF S5 42 / Monta no / en el conjunto FTE ZA 5183-020199
	CRK0001 <i>(descontinuado / discontinuado)</i>				
Desengate / Desembrague	805434	F-113518	3402500215 / 3522500115 / 3522500515	OM 352 / 353 / 358	
	805438	F-113476	3082507215 / 3082507015 / 0002501715 / 0002503115 / 0002503715 / 0002504015	OM 314 / 352 / 352A / 353	Embreagem hidráulica / Embrague hidráulico
	805694	F-113527	0012502215	OM-904 LA / OM-366 LA	S5-680
	200216DD	F-110327.01	3452547020	até / hasta 03/77	
	537166	F-113475	3082547020	após / después 03/77	Embreagem hidráulica / Embrague hidráulico

Câmbio / Cambio

Eixo primário / Eje primario	530990TVP2		6889817001		Câmbio / Cambio G3/30-5/7,5 Opcional JP
Eixo primário (dianteiro) / Eje primario (delantero)	QJ208TVP.A50.80		0009813427		Câmbios G2/24 e / y G32/24 Opcional JP
	QJ212TVP.E30.T42A		3459817627		Câmbio / Cambio G3
Eixo primário (traseiro) / Eje primario (trasero)	NU208EN.TN		3459817101		Câmbios / Cambios G2/24 e / y G32/24
Eixo principal (entrada e saída) / Eje principal (entrada y salida)	32210A		A0159815005		Câmbio / Cambio G 56
	32208A		A0159813405		
Eixo intermediário (dianteiro e traseiro) / Eje intermedio (delantero y trasero)	30306A		0019815705		Câmbio / Cambio G2/24-5/7,31 e / y G2/24-5/6,71
	30308A.TVP		0019813105 / 0019815005		Câmbio / Cambio G3/60-5/7,5
Eixo secundário (dianteiro) / Eje secundario (delantero)	QJ208TVP.A50.80		0009813427		Câmbios G2/24 e / y G32/24 Opcional JP
	QJ309TNH.A50.80		3459817127 / 3459817727		Câmbio / Cambio G3 Opcional JP
Eixo secundário (traseiro) / Eje secundario (trasero)	NU208EN.TN		3459817101		Câmbio / Cambio G2/24-5/7,31
	508204E.TVP	F-561521	3449817001		Câmbio / Cambio G3

 Agregado	Nº FAG	Nº 	Nº Original	 Motorização Motor Data / Fecha	 Observação Observación
---	---------------	--	-------------	--	--

MERCEDES BENZ – CAMINHÕES E ÔNIBUS / CAMIONES Y ÓMNIBUS
Cardan / Cardán

Suporte / Soporte	545977A		3454100051	(após / después 07/79)	
	526804 <i>(descontinuado / discontinuado)</i>		0019815925	(até / hasta 06/79)	

Tomada de Potência / Toma de Potencia

Eixo primário (dianteiro) / <i>Eje primario (delantero)</i>	32304A		0019819005		Câmbio / Cambio automático / Opcional 32304A.TVP
Eixo primário (traseiro) / <i>Eje primario (trasero)</i>	32306A		3129810205		Câmbio / Cambio automático
Eixo intermediário (dianteiro) / <i>Eje intermedio (delantero)</i>	NJ304EN.TVP2		005412400304		Câmbio / Cambio automático e / y manual Sob Consulta / Bajo Consulta
Eixo intermediário (traseiro) / <i>Eje intermedio (trasero)</i>	NJ2206E.TVP2		005412402216		
Eixo secundário (dianteiro) / <i>Eje secundario (delantero)</i>	32305A		007200032305		
Eixo secundário (traseiro) / <i>Eje secundario (trasero)</i>	32306A		3129810205		Câmbio / Cambio automático e / y manual

Motor

Alternador (dianteiro) / <i>delantero</i>	6303.2RSR.C3 6303.2ZR.C3 6303ZR.C3		000625406303 000625900193 000625900182		Opcional C3
Alternador (traseiro) / <i>trasero</i>	62201.2RSR.C3		0029819095		Sob Consulta / Bajo Consulta
Árvore de manivela / <i>Árbol de llevas</i>	6204.2RSR.C3		000625406204	OM-314 / OM-321 / OM-352 / OM-352A / OM-364 / OM-364A / OM-366 / OM-366A	
Bomba d'água (dianteiro) / <i>Bomba de agua (delantero)</i>	6203		000625006203		
Bomba d'água (traseiro) / <i>Bomba de agua (trasero)</i>	6206		000625006206		
Bomba hidráulica	62204.2RSR		0049819625		Sob Consulta / Bajo Consulta
Bomba injetora (dianteiro) / <i>Bomba inyectora (delantero)</i>	30203A.TVP		000720030203		Opcional 30203A.TVP.TVP
Bomba injetora (traseiro) / <i>Bomba inyectora (trasero)</i>	30204A		000720030204		

Direção / Dirección

Rosca sem fim / <i>Tornillo sin final</i>	509043B		3459817006		
---	---------	--	------------	--	--

LO 615 e / y 715 C Accelo
Eixo Dianteiro / Eje Delantero





Roda / <i>Rueda</i> (interno)	805189		015 981 0505	OM-364 LA / OM-904 LA	VL2/28C-2,5
Roda / <i>Rueda</i> (externo)	33207		005 981 0705		
Pino de manga / <i>Perno maestro</i>					

Eixo Traseiro / Eje Trasero

Roda / <i>Rueda</i> (interno)	32011X		002 981 6605	OM-364 LA / OM-904 LA	HL1/10C-4,7
Roda / <i>Rueda</i> (externo)	32014X		005 981 6605		
Diferencial (caixa satélite - lateral direito) / <i>Diferencial (caja satélite - lateral derecho)</i>	32012X		007 981 2105		
Diferencial (caixa satélite - lateral esquerdo) / <i>Diferencial (caja satélite - lateral izquierdo)</i>	32017X		005 981 1405		
Diferencial pinhão (dianteiro e traseiro) / <i>Diferencial piñon (delantero y trasero)</i>	805177		015 981 0105		

LO 915 e 915 C Accelo
Eixo Dianteiro / Eje Delantero

Roda / <i>Rueda</i> (interno)	805189		015 981 0505	OM-364 LA / OM-904 LA	VL2/27DC-3,2
Roda / <i>Rueda</i> (externo)	33207		005 981 0705		

 Agregado	Nº FAG	Nº 	Nº Original	 Motorização Motor Data / Fecha 	 Observação Observación
--	---------------	--	-------------	---	--

MERCEDES BENZ – CAMINHÕES E ÔNIBUS / CAMIONES Y ÓMNIBUS

Eixo Traseiro / Eje Trasero

Roda / Rueda (interno)	805308		015 981 4505	OM-364 LA / OM-904 LA	HL2/50DC-6,2
Roda / Rueda (externo)	566968		008 981 8405		
Diferencial (caixa satélite - lateral direito) / Diferencial (caja satélite - lateral derecho)	32014X		005 981 6605		
Diferencial (caixa satélite - lateral esquerdo) / Diferencial (caja satélite - lateral izquierdo)	32020X		001 981 6405		
Diferencial pinhão (dianteiro e traseiro) / Diferencial piñon (delantero y trasero)	805050		014 981 7605		

OF/OH 1113, OF 1114, OF 1115

1111, 1114, 1116, 1117 e / y 1118 L/ LK/ LS / LA / LAK / LAS / LB/ LP/ LPO

Eixo Dianteiro / Eje Delantero

Roda / Rueda (interno)	30312A		0019819705		Freio / Freno hidráulico
	33213		0089810005	(após / después 192928)	Eixo / Eje VL3/6D4.1
	K497.492A		0009816105		Eixo / Eje AL4/4-48:7
Roda / Rueda (externo)	32307A		0039816405		Freio / Freno hidráulico
	33208		3849817605 / 0089810105	(após / después 192928)	Eixos / Ejes VL3/6 4.1 e / y VL3/7D5
	529656		0049813405	(até / hasta 192927)	Eixo / Eje VL3/4-5
Diferencial (lado pinhão / piñon)	510148B	F-45818.01	3459817301	(após / después NP 120435)	Opcional 510148A
Diferencial lateral coroa (dir. / esq.) / Diferencial lateral corona (der. / izq.)	504376B		3449817105		
Diferencial pinhão (dianteiro e traseiro) / Diferencial piñon (delantero y trasero)	511482		0019819805 / 0029811105		
	562830A		0079818905 / 0129818505		Par do / de el 511482
	532801C		3459817018	(até / hasta 08/78)	
Pino de manga / Perno maestro	576513		0009818018	(após / después 08/78)	
	805591				VL3 / 7D-5 – Substitui o / Reemplaza el 576513

Eixo Traseiro / Eje Trasero

Roda / Rueda (interno)	32216A		0009817205		Eixo / Eje HL4/7 e / y 6-HL4/25
	33019		0029819005 / 0039818605		Eixo / Eje HL4/26 e / y HL4/25D7,6
Roda / Rueda (externo)	504376B		3449817105		Freio / Freno hidráulico
	33215		0029818905 / 0029818605		Eixo / Eje HL4/26 e / y HL4/25D7,6
Diferencial lateral coroa (dir. / esq.) / Diferencial lateral corona (der. / izq.)	504376B		3449817105		Eixo / Eje HL4/7,6/43:7 e / y HL4/7,6
	512392		0029812605		Eixo / Eje HL4/7,6 e / y HL4/25-HL4/26
Diferencial - pinhão apoio	33111		0069807205 / 0009807502		733004
	510148B	F-45818.01	3459817301	(após eixo / después eje 5600101 e / y NP120435)	Opcional 510148A
	511482		0019819805 / 0029811105		

Embreagem / Embrague

Apoio / Apoyo	6204		000625006204		
Desengate / Desembrague	805434	F-113518	3402500215 / 3522500115 / 3522500515	OM 352 / 353 / 358	
	805435	F-805435	3252530210 / 3212500515 / 3402500215 / 3522500115 / 3522500515	OM 352A 130 e / y 156 cv	Platô / Prensa 280 e / y 330 mm
	200216DD	F-110327.01	3452547020		
	805694	F-113527	0012502215	OM-904 LA	S5-680

 Agregado	Nº FAG	Nº 	Nº Original	 Motorização Motor Data / Fecha	 Observação Observación
---	---------------	--	-------------	--	---

MERCEDES BENZ – CAMINHÕES E ÔNIBUS / CAMIONES Y ÓMNIBUS

Câmbio / Cambio

Eixo primário (dianteiro) / Eje primario (delantero)	QJ209TNH.A50.80	F-110441.1	3459817027		Opcional JP
	QJ212TVP.E30.T42A		3459817627		Câmbios / Cambios G3/50 e / y G3/60
	512099TVP2	F-45809.01	3459818101		
Eixo primário (traseiro) / Eje primario (trasero)	NU209EN.TVP2	F-45813	3449817101		Câmbios / Cambios G3/50 e / y G3/60 Opcional TVP2 ou / o TVP3
Eixo intermediário / Eje intermedio	30308A.TVP		0019813105 / 0019815005		Câmbios / Cambios G3/36, G3/40, G3/50 e / y G3/60
Eixo secundário (dianteiro) / Eje secundario (delantero)	QJ309TNH.A50.80		3459817127 / 3459817727		Câmbios / Cambios G3/36, G3/40, G3/50 e / y G3/60 Opcional JP
Eixo secundário (traseiro) / Eje secundario (trasero)	508204E.TVP	F-561521	3449817001		Câmbios / Cambios G3/36, G3/40, G3/50 e / y G3/60

Caixa de Transferência / Caja de Transferencia

Eixo primário inferior (diant. / tras.) / Eje primario inferior (delant. / tras.)	3309DA.MA		628000339 / 0009810027 / 0009810227		Sob Consulta / Bajo Consulta
	502317		3129811325		
	6308ZRN.C3		3129811325		
Eixo primário inferior (traseiro) / Eje primario inferior (trasero)	NJ2211E.M1		000628000339		
Eixo primário superior (diant. / tras.) / Eje primario superior (delant. / tras.)	30308A.TVP		0019813105 / 0019815005		
Eixo intermediário (diant. / tras.) / Eje intermedio (delant. / tras.)	30309A		00198113705		Opcional 30309A.TVP Sob Consulta / Bajo Consulta

Cardan / Cardán




Suporte / Soporte	506691A (descontinuado / discontinuado)		000625006208		
	545977A		3454100051		

Tomada de Potência / Toma de Potencia

Eixo primário (dianteiro) / Eje primario (delantero)	6206		000625006006	(até Câmbio / hasta Cambio 1200000)	LAK
	6007		000625006007		
Eixo primário (traseiro) / Eje primario (trasero)	6007N		000625506007		LK - Câmbio / Cambio G3/60-5/5,5 Sob Consulta / Bajo Consulta

Motor

Alternador (dianteiro / delantero)	6303.2RSR.C3		0049812425 / 000625406303	OM-366 / OM-352	
	6403.2RSR.C3		0049812425		
	6403.C3		3449810005	OM-352A	
Alternador (traseiro / trasero)	6201.2RSR.C3		0049811825	OM-352 (até / hasta 823236)	
	62201.2RSR.C3		0029819095	OM-366 / OM-352 (após / después 823237)	Sob Consulta / Bajo Consulta
Árvore de manivela / Árbol de llevas	6204.2RSR.C3		000625406204	OM-314 / OM-321 / OM-352 / OM-352A / OM-364 / OM-364A / OM-366 / OM-366A	
Bomba d'água / Bomba de agua	30302A		000720030202		
Bomba d'água (dianteiro) / Bomba de agua (delantero)	6203.C3		000625900208	OM-352 / OM-366	
Bomba d'água (traseiro) / Bomba de agua (trasero)	6206.C3		000625006206	OM-352 / OM-366	
Bomba hidráulica	62204.2RSR		0049819625		Sob Consulta / Bajo Consulta
Bomba injetora (dianteiro) / Bomba inyectora (delantero)	30203A.TVP		000720030203		Opcional 30203A.TVP.TVP
Bomba injetora (traseiro) / Bomba inyectora (trasero)	30204A L17		000720030204 000615017000		
Dinamo (dianteiro / traseiro) / Dinamo (delantero / trasero)	E20		000615020000		Sob Consulta / Bajo Consulta

 Agregado	Nº FAG	Nº 	Nº Original	 Motorização Motor Data / Fecha 	 Observação Observación
--	---------------	---	--------------------	---	--

MERCEDES BENZ - CAMINHÕES E ÔNIBUS / CAMIONES Y ÓMNIBUS
Direção / Dirección

Hidráulica (alv. intermediário inferior) / <i>Hidráulica (alv. intermedio inferior)</i>	30205A		000720030205		Somente / <i>Solamente</i> LS
Hidráulica (alv. intermediário superior) / <i>Hidráulica (alv. intermedio superior)</i>	30206A		000720030206		
Rosca sem fim / <i>Tornillo sin final</i>	502365A		0009810406		Sob Consulta / <i>Bajo Consulta</i>
	509043B		3459817006		

OF 1215, OF 1217
L / LK 1214, 1214, 1214 K/ C, L 1215, 1215 C, 1217, 1218 e / yL/ LK/ LS 1218 C
Eixo Dianteiro / Eje Delantero

Roda / <i>Rueda</i> (interno)	33213		0089810005		
Roda / <i>Rueda</i> (externo)	33208		3849817605 / 0089810105	OM-904 LA	Eixo / <i>Eje</i> VL3/6D4.1 e / y VL3/7D5
	576513		000 981 8018	OM-904 LA	VL2/31D-4,5
Pino de manga / <i>Perno maestro</i>	805591		000 981 8018		VL3 / 7D-5 (Substitui o / <i>Reemplaza el</i> 576513)

Eixo Traseiro / Eje Trasero

	32216A		0009817205		Eixo / <i>Eje</i> HL4/25
Roda / <i>Rueda</i> (interno)	33019		0029819005 / 0039818605		Eixo / <i>Eje</i> HL4/60D10
	33117		0059818605		Eixos / <i>Ejes</i> HL4/060D10
	805309		015 981 4605	OM-904 LA	HL2/53D-9,5
	33215		0029818905		Eixo / <i>Eje</i> HL4/60D10
Roda / <i>Rueda</i> (externo)	504376B		3449817105		Eixo / <i>Eje</i> HL4/25
	33020		0059818505		Eixos / <i>Ejes</i> HL4/060D10
	32214A		001 981 8005		
Diferencial (caixa satélite - lateral direito) / <i>Diferencial (caja satélite - lateral derecho)</i>	32014X		005 981 6605	OM-904 LA	HL2/53D-9,5
Diferencial (caixa satélite - lateral esquerdo) / <i>Diferencial (caja satélite - lateral izquierdo)</i>	32020X		001 981 6405		
Diferencial lateral coroa (dir. / esq.) / <i>Diferencial lateral corona (der. / izq.)</i>	32018XA		0049814305		Eixos / <i>Ejes</i> HL4/060D10
	512392		0029812605		Eixos / <i>Ejes</i> HL4/25 e / y HL4/60D10
Diferencial (pinhão apoio) / <i>Diferencial (piñon apoyo)</i>	510148B	F-45818.01	3459817301		Eixo / <i>Eje</i> HL4/25 e / y HL4/60D10 Opcional 510148A
	805050		014 981 7605	OM-904 LA / OM-366A	HL2/53D-9,5
Diferencial pinhão (dianteiro e traseiro) / <i>Diferencial piñon (delantero y trasero)</i>	511482		0019819805 / 0029811105		Eixo / <i>Eje</i> HL4/25 e / y HL4/60D10
	575725.F51		0069813505		
Diferencial pinhão (dianteiro) / <i>Diferencial piñon (delantero)</i>	540669		0069811705		Eixos / <i>Ejes</i> HL4/060D10
Diferencial pinhão (traseiro) / <i>Diferencial piñon (trasero)</i>	562830A		0079818905 / 0129818505		Eixos / <i>Ejes</i> HL4/60D10 Par do / <i>del</i> 511482

Embreagem / Embrague

Desengate / <i>Desembrague</i>	805694	F-113527	0012502215	OM-366A 190CV	Série Brasil / S5-680
	804002BA	F-110381.01	0002504615	OM-366 / OM-366A	
Acionamento hidráulico da embreagem / <i>Accionamiento hidráulico del embrague</i>	801035D	F-801035			Monta no / <i>en el</i> conjunto FTE ZA 5183-020199
	CRK0001 <i>(descontinuado / discontinuado)</i>		000250420	Motor OM-904 LA	Câmbio / <i>Cambio</i> ZF S5 42

Câmbio / Cambio

Eixo de acionamento / <i>Eje de accionamiento</i>	NUP2212E.804339				Câmbios / <i>Cambios</i> S5-680 e / y S6-680
Eixo primário (dianteiro) / <i>Eje primario (delantero)</i>	530990TVP2		6889817001		Câmbios / <i>Cambios</i> G3/50-5/8,5 e / y G3/60-5/7,5 Opcional JP
	QJ212TVP.E30.T42A		3459817627		
	512099TVP2	F-45809.01	3459818101		Câmbios / <i>Cambios</i> G3/50 e / y G3/60
Eixo primário (traseiro) / <i>Eje primario (trasero)</i>	530990TVP2		6889817001		Câmbios / <i>Cambios</i> G3/50-5/8,5 e / y G3/60-5/7,5 Opcional JP

 Agregado	Nº FAG	Nº 	Nº Original	 Motorização Motor Data / Fecha	 Observação Observación
---	---------------	--	-------------	---	--

MERCEDES BENZ – CAMINHÕES E ÔNIBUS / CAMIONES Y ÓMNIBUS

Eixo principal (saída) / Eje principal (salida)	NUP310EJP3.C3				Câmbios / Cambios G3/50 e / y G3/60 Opcional E.M1.C3
Eixo principal (entrada e saída) / Eje principal (entrada y salida)	32210A		A0159815005		Câmbio / Cambio G 56
Eixo intermediário (diant. / tras.) / Eje intermedio (delant. / tras.)	32208A		A0159813405		
	30308A.TVP		0019813105 / 0019815005		Câmbios / Cambios G3
Eixo intermediário (entrada) / Eje intermedio (entrada)	K3382.3320				
Eixo intermediário (saída) / Eje intermedio (salida)	K2789.2720				Câmbios S5-680 / S6-680
Eixo secundário (dianteiro) / Eje secundario (delantero)	QJ309TNH.A50.80		3459817127 / 3459817727		Câmbios / Cambios G3/50 e / y G3/60 Opcional JP
Eixo secundário (traseiro) / Eje secundario (trasero)	508204E.TVP	F-561521	3449817001		Câmbios / Cambios G3/50 e / y G3/60
Tomada de força / Tomada de fuerza	6208N				Câmbios / Cambios S5-680 e / y S6-680

Cardan / Cardán

Suporte / Soporte	579195		3544100051		
-------------------	--------	--	------------	--	--

Tomada de Potência / Toma de Potencia

Eixo primário (dianteiro) / Eje primario (delantero)	6007N		000625506007		Câmbios / Cambios G3/50 e / y G3/60 Sob Consulta / Bajo Consulta
---	-------	--	--------------	--	--

Motor

Alternador (dianteiro / delantero)	6403.2RSR.C3		0049812425	OM-366 - Bosch 14V/55A	
Alternador (traseiro / trasero)	62201.2RSR.C3		0029819095	OM-366 - Bosch 14V/55A	Sob Consulta / Bajo Consulta
Árvore de manivela / Árbol de llevas	6204.2RSR.C3		000625406204	OM-314 / OM-321 / OM-352 / OM-352A / OM-364 / OM-364A / OM-366 / OM-366A	
Bomba d'água (dianteiro) / Bomba de agua (delantero)	6206.C3		000625900209		
Bomba d'água (traseiro) / Bomba de agua (trasero)	6203.C3		000625900208		
Bomba hidráulica	62204.2RSR		0049819625		Sob Consulta / Bajo Consulta
Bomba injetora (dianteiro) / Bomba inyectora (delantero)	30203A.TVP		000720030203		Opcional 30203A.TVP.TVP
Bomba injetora (traseiro) / Bomba inyectora (trasero)	30204A		000720030204		

Direção / Dirección



Rosca sem fim / Tornillo sin final	509043B		3459817006		
------------------------------------	---------	--	------------	--	--

OH/ OF 1313, OH/ OF 1314, OH/ OF 1315, OH/ OF 1316, OH/ OF 1317, OH/ OF 1318, OF 1320

1314, 1315 Atego, 1316, 1317, 1319, L / LB / LK / LS / LA / LAK / LAS

Eixo Dianteiro / Eje Delantero

Roda / Rueda (interno)	33213		0089810005		
	33214		0039815605 / 0039815205	(até / hasta 588185)	Eixos / Ejes VL3/7D5
	518995		0039810005	(até / hasta 04/73)	
Roda / Rueda (externo)	K497.492A		0009816105		Eixos / Ejes AL4/50
	32307A		0039816405		
	33208		3849817605 / 0089810105	(após / después 192928)	Eixos / Ejes VL3/7D5
Diferencial pinhão (dianteiro e traseiro) / Diferencial piñon (delantero y trasero)	33209		0039815705	(até / hasta 588185)	
	529656		0049813405		
	511482		0019819805 / 0029811105	(até / hasta 534291)	Eixos / Ejes AL4/50
Pino de manga / Perno maestro	562830A		0079818905	(após / después 534291)	Eixos / Ejes AL4/50 Par do / del 511482
	532802C		3459817118	(até / hasta 192928)	
	576513		0009818018	(após / después 192928)	Eixos / Ejes VL3/4-5
	805591				VL3 / 7D-5 - Substitui o / Reemplaza el 576513

 Agregado	Nº FAG	Nº 	Nº Original	 Motorização Motor Data / Fecha	 Observação Observación
--	---------------	---	--------------------	--	--

MERCEDES BENZ – CAMINHÕES E ÔNIBUS / CAMIONES Y ÓMNIBUS

Eixo Traseiro / Eje Trasero

Roda / Rueda (interno)	33019		0029819005 / 0039818605		Eixos / Ejes HL4/12, HL4/14, HL4/26, HL4/27 e / y HL4/28
	33020		0059818505		Eixos / Ejes HHO5D10 Opcional 33020.803925
Roda / Rueda (externo)	K598A.593X		0039811405	(743007 até / hasta 495528)	
	33117		0059818605		Eixos / Ejes HHO5D10
	33215		0029818905 / 0029818605		Eixos / Ejes HL4/12, HL4/14, HL4/26, HL4/27 e / y HL4/28
	514899	(descontinuado / discontinuado)	0029815605	(até / hasta 4/73)	Eixos / Ejes HL4/4 e / y HL4/27
	524379		3449817205	(743007 até / hasta 495528)	
	Diferencial (lado pinhão / piñon)	511134C	F-45814	0069811901	
Diferencial lateral coroa (dir. / esq.) / Diferencial lateral corona (der. / izq.)	32018XA		0049814305		Eixos / Ejes HHO5D10
	32020X		0019816405		Eixos / Ejes HL5
	512392		0029812605		Eixos / Ejes HL4/12, HL4/14 e / y HL4/26
Diferencial (pinhão apoio) / Diferencial (piñon apoyo)	510148B	F-45818.01	3459817301		Eixos / Ejes HL4/12, HL4/14 e / y HL4/26 Opcional 510148A
Diferencial pinhão (dianteiro e traseiro) / Diferencial piñon (delantero y trasero)	511482		0019819805 / 0029811105		Eixos / Ejes HL4/12, HL4/14 e / y HL4/26
	575725.F51		0069813505		Eixos / Ejes HL4/060D10
Diferencial pinhão (dianteiro) / Diferencial piñon (delantero)	509333A		0019819905		Eixos / Ejes HL5
	540669		0069811705		Eixos / Ejes HHO5D10
	562830A		0079818905 / 0129818505		Eixos / Ejes HH4/12D10 Par do / del 511482
Diferencial pinhão (traseiro) / Diferencial piñon (trasero)	521618		0039811905		Eixos / Ejes HL5

Embreagem / Embrague

Apoio / Apoyo	6204.2RSR		000625406104		
Desengate / Desembrague	805434	F-113518	3402500215 / 3522500115 / 3522500515	(a partir de 82)	
	805435	F-805435	3252530210 / 3212500515 / 3402500215 / 3522500115 / 3522500515	OM 352A 168 cv	
	805694	F-113527	0012502215	OM-366 LA / A	S5-680
	200216DD	F-110327.01	3452547020	OM-352A / OM-366 /	
	804002BA	F-110381.01	0002504615	OM-366A (após / después 838705)	

Câmbio / Cambio

Eixo primário / Eje primario	530990TVP2		6889817001		Câmbios / Cambios G3/50-5/8,5 e / y G3/60-5/7,5 Opcional JP
Eixo primário (dianteiro) / Eje primario (delantero)	QJ212TVP.E30.T42A		3459817627		Câmbios / Cambios G3/60
Eixo primário (traseiro) / Eje primario (trasero)	512099TVP2	F-45809.01	3459818101		
Eixo principal (entrada e saída) / Eje principal (entrada y salida)	800574A		A0079810525		Câmbio / Cambio G 60 e / y G 85
Eixo intermediário (dianteiro) / Eje intermedio (delantero)	801058		A0079810725		
Eixo intermediário (diant. / tras.) / Eje intermedio (delant. / tras.)	30308A.TVP		0019813105 / 0019815005		Câmbios / Cambios G3/40 e / y G3/60
Eixo secundário (dianteiro) / Eje secundario (delantero)	508204E.TVP	F-561521	3449817001		Câmbio / Cambio G3/60-5/7,5

 Agregado	Nº FAG	Nº 	Nº Original	 Motorização Motor Data / Fecha	 Observação Observación
---	---------------	--	-------------	--	--

MERCEDES BENZ – CAMINHÕES E ÔNIBUS / CAMIONES Y ÓMNIBUS

Eixo secundário (intermediário) / Eje secundario (intermedio)	508204E.TVP	F-561521	3449817001		Câmbios / Cambios G3/36, G3/40 e / y G3/60
Eixo secundário (traseiro) / Eje secundario (trasero)	QJ309TNH.A50.80		3459817127 / 3459817727		Câmbios / Cambios G3/36, G3/40 e / y G3/60 Opcional JP

Caixa de Transferência / Caja de Transferencia

Eixo primário inf. dianteiro (diant. / tras.) / Eje primario inf. delantero (delant. / tras.)	33113R		0059813305		Sob Consulta / Bajo Consulta
Eixo primário inf. dianteiro (dianteiro) / Eje primario inf. delantero (delantero)	502317 6308ZRN.C3		3129811325 3129811325		
Eixo primário inf. dianteiro (traseiro) / Eje primario inf. delantero (trasero)	6211N.C3		0019819125		Caixa importada
Eixo primário inf. traseiro (dianteiro) / Eje primario inf. trasero (delantero)	3309DA.MA 33112		628000339 / 0009810027 / 0009810227		Sob Consulta / Bajo Consulta Caixa / Caja importada Sob Consulta / Bajo Consulta
Eixo primário inf. traseiro (traseiro) / Eje primario inf. trasero (trasero)	33011 NJ2211E.M1		0029819305 000628000339		Caixa / Caja importada Sob Consulta / Bajo Consulta
Eixo primário superior (dianteiro) / Eje primario superior (delantero)	30309A 33210		00198113705 0039818305		Opcional 30309A.TVP Caixa / Caja importada
Eixo primário superior (traseiro) / Eje primario superior (trasero)	30308A.TVP 33209		0019813105 / 0019815005 0039815705		Caixa / Caja ZG500
Eixo intermediário (diant. / tras.) / Eje intermedio (delant. / tras.)	30309A		00198113705		Opcional 30309A.TVP
Eixo intermediário (dianteiro) / Eje intermedio (delantero)	33210		0039818305		Caixa / Caja importada
Eixo intermediário (traseiro) / Eje intermedio (trasero)	33212		0059812805		Caixa / Caja importada

Cardan / Cardán

Suporte / Soporte	545977A 579195		3454100051 3544100051		
-------------------	-------------------	--	--------------------------	--	--

Tomada de Potência / Toma de Potencia






Eixo primário (traseiro) / Eje primario (trasero)	6007N		000625506007		LK - Câmbios / Cambios G3/60 Sob Consulta / Bajo Consulta
--	-------	--	--------------	--	--

Motor

Alternador (dianteiro / delantero)	6303.2RSR.C3 6403.C3		000625406303 0049812425	OM-366	
Alternador (traseiro / trasero)	6201.2RSR.C3 62201.2RSR.C3		0049812425 000625406303	OM-352 OM-366	Sob Consulta / Bajo Consulta
Árvore de manivela / Árbol de llevas	6204.2RSR.C3		000625406204	OM-314 / OM-321 / OM-352 / OM-352A / OM-364 / OM-364A / OM-366 / OM-366A	
Bomba d'água (dianteiro / traseiro) / Bomba de agua (delantero / trasero)	6203.C3		000625900208	OM-352 / OM-366	
Bomba d'água (dianteiro) / Bomba de agua (delantero)	6206.C3		000625900209	OM-366	
Bomba d'água (traseiro) / Bomba de agua (trasero)	6206.C3		000625006206	OM-352	
Bomba hidráulica	62204.2RSR		0049819625		Sob Consulta / Bajo Consulta
Bomba injetora (dianteiro) / Bomba inyectora (delantero)	30203A.TVP 30205A		000720030203 000720030205	OM-366 OM-352 / OM-366 (após / después 006585)	Opcional 30203A.TVP.TVP
Bomba injetora (traseiro) / Bomba inyectora (trasero)	30204A		000720030204	OM-352 / OM-366 (após / después 006585)	
Polia tensora / Polea tensora	6303		000635006303		
Ventilador (traseiro / trasero)	6304.C3		000635006303		

Direção / Dirección

Rosca sem fim / Tornillo sin final	509043B		3459817006		
------------------------------------	---------	--	------------	--	--

 Agregado	Nº FAG	Nº 	Nº Original	 Motorização Motor Data / Fecha 	 Observação Observación
--	---------------	--	-------------	--	--

MERCEDES BENZ – CAMINHÕES E ÔNIBUS / CAMIONES Y ÓMNIBUS

OH/ OF 1417, OH/ OF 1418, OF/ OH 1419, OH 1420, OH 1421
 L/ LK 1414, 1414 K, 1416, 1418 Atego, 1418 K, L/ LK / LA/ LAK 1418 E, 1420 e / y 1422 C EL

Eixo Dianteiro / Eje Delantero

Roda / Rueda (interno)	33214		003 981 5205	OM-924 LA	VL3/36DC-6,5
	33213		0089810005	(após / después 192928)	Eixos / Ejes VL3/7D5-AL4/50
Roda / Rueda (externo)	K559.552A		3449817005		Eixos / Ejes VL3/4-5/VO3-4,5
	33210		003 981 8305	OM-924 LA	VL3/36DC-6,5
Pino de manga / Perno maestro	33208		3849817605 / 0089810105	(após / después 192928)	Eixos / Ejes VL3/7D5
	529656		0049813405	(até / hasta 192927)	
Diferencial pinhão (dianteiro e traseiro) / Diferencial piñon (delantero y trasero)	528546C		0009818318		Eixo / Eje VL 3/8-D-6,5 / STD.
	532802C		3459817118	(até / hasta 192927)	
Diferencial (pinhão apoio) / Diferencial (piñon apoyo)	576513		0009818018	(após / después 192928)	
	805591				VL3 / 7D-5 - Substitui o / Reemplaza el 576513
Diferencial (lateral coroa) / Diferencial (lateral corona)	511482		0019819805 / 0029811105		Eixos / Ejes AL4/50
	562830A		0079818905 / 0129818505		Par do / del 511482
Diferencial (pinhão apoio) / Diferencial (piñon apoyo)	510148B	F-45818.01	3459817301		Eixos / Ejes AL4/50 Opcional 510148A
	504376B		3449817105		

Eixo Traseiro / Eje Trasero

Roda / Rueda (interno)	805309		015 981 4605	OM-366A	HL2/53D-9,5
	33019		0029819005 / 0039818605	(após / después 495529)	Eixos / Ejes HH4/12, HL4/26, HL 4/27, HL5/2 e / y HL4/60D10
Roda / Rueda (externo)	33020 .803925		014 981 3205	OM-924 LA	HL4/...D-11,5 NR4/55DC-10
	33117		0059818605		Eixos / Ejes HH4/05
Diferencial (caixa satélite - lateral direito) / Diferencial (caja satélite - lateral derecho)	K598A.593X		0039811405	(até / hasta 495528)	Eixo / Eje HH4/12
	33116		012 981 4005	OM-924 LA	HL4/...D-11,5 NR4/55DC-10
Diferencial (caixa satélite - lateral esquerdo) / Diferencial (caja satélite - lateral izquierdo)	33020		0059818505		Eixos / Ejes HH4/05
	33215		0029818905 / 0029818605	(após / después 495529)	Eixos / Ejes HH4/12, HL4/26, HL 4/27 e / y HL5/2
Diferencial lateral coroa (dir. / esq.) / Diferencial lateral corona (der. / izq.)	524379		3449817205	(até / hasta 495528)	Eixo / Eje HH4/12
	32014X		005 981 6605	OM-366A	HL2/53D-9,5
Diferencial (pinhão apoio) / Diferencial (piñon apoyo)	32022X		002 981 5005		
	32017X		005 981 1405	OM-924 LA	HL4/...D-11,5 NR4/55DC-10
Diferencial pinhão (dianteiro e traseiro) / Diferencial piñon (delantero y trasero)	32018XA		0049814305		Eixos / Ejes HH4/05
	32020X		0019816405		Eixos / Ejes 5/2
Diferencial pinhão (dianteiro) / Diferencial piñon (delantero)	512392		0029812605		Eixos / Ejes HH4/12, HL4/26 e / y HL4/27
	510148B	F-45818.01	3459817301		Eixos / Ejes HH4/12, HL4/26 e / y HL4/27 / Opcional 510148A
Diferencial pinhão (traseiro) / Diferencial piñon (trasero)	511134C	F-45814	0069811901		Eixos / Ejes HH4/12, HL4/26 e / y HL4/27 Sob Consulta / Bajo Consulta
	805050		014 981 7605	OM-904 LA / OM-366A	HL2/53D-9,5
Diferencial pinhão (dianteiro e traseiro) / Diferencial piñon (delantero y trasero)	511482		0019819805 / 0029811105		Eixos / Ejes HH4/12, HL4/26 e / y HL4/27
	805096		012 981 8505	OM-924 LA	HL4/...D-11,5 NR4/55DC-10
Diferencial pinhão (dianteiro) / Diferencial piñon (delantero)	509333A		0019819905		Eixos / Ejes HH4/12, HL4/26 e / y HL5/2
	805097		014 981 7905	OM-924 LA	HL4/...D-11,5 NR4/55DC-10
Diferencial pinhão (traseiro) / Diferencial piñon (trasero)	521618		0039811905		Eixos / Ejes HH4/12, HL4/26 e / y HL5/2
	540669		0069811705		Eixos / Ejes HH4/05
Diferencial pinhão (traseiro) / Diferencial piñon (trasero)	562830A		0079818905 / 0129818505		Eixos / Ejes HL4/60D10 Par do / del 511482

 Agregado	Nº FAG	Nº 	Nº Original	 Motorização Motor Data / Fecha	 Observação Observación
---	---------------	--	-------------	--	--

MERCEDES BENZ – CAMINHÕES E ÔNIBUS / CAMIONES Y ÓMNIBUS
 Embreagem / Embrague

Desengate / Desembrague	805434	F-113518	3402500215 / 3522500115 / 3522500515	(a partir de 82)	
	805438	F-113476	3082507215 / 3082507015 / 0002501715 / 0002503115 / 0002503715 / 0002504015	OM 314 / 352 / 352A / 353	Embreagem hidráulica / Embrague hidráulico
	805694	F-113527	0012502215	OM-366A / OM-366 LA / OM-324 / OM-904 LA	S5-680
	549097A	F-45815.1	3202500015	(até / hasta 345211)	Sob Consulta / Bajo Consulta
	804002BA	F-110381.1	0002504615	OM-366 / OM-366A	

Câmbio / Cambio

Eixo de acionamento / Eje de accionamiento	NUP2212E.804339				Câmbio / Cambio S6-680
Eixo primário (dianteiro) / Eje primario (delantero)	QJ212TVP.E30.T42A		3459817627		Câmbios / Cambios G3/50, G3/60 e / y G3/61
	512099TVP2	F-45809.01	3459818101		
Eixo primário (traseiro) / Eje primario (trasero)	530990TVP2		6889817001		Câmbios / Cambios G3/50-5/7,5 e / y G3/60-5/7,5 Opcional JP
Eixo principal / Eje principal	NUP310EJP3.C3				Câmbio / Cambio S6-680 Opcional E.M1.C3
Eixo principal (entrada e saída) / Eje principal (entrada y salida)	32210A		A0159815005		Câmbio / Cambio G 56
Eixo intermediário (diant. / tras.) / Eje intermedio (delant. / tras.)	32208A		A0159813405		
Eixo principal (entrada e saída) / Eje principal (entrada y salida)	800574A		A0079810525		Câmbio / Cambio G 60 e / y G 85
Eixo intermediário (dianteiro) / Eje intermedio (delantero)	801058		A0079810725		
	508204E.TVP	F-561521	3449817001		Câmbios / Cambios G3/50, G3/60 e / y G3/61
Eixo intermediário / Eje intermedio	K2789.2720				Câmbio / Cambio S6-680
	K3382.3320				
Eixo intermediário (diant. / tras.) / Eje intermedio (delant. / tras.)	30308A.TVP		0019813105 / 0019815005		Câmbios / Cambios G3/50, G3/55, G3/60 e / y G3/61
Eixo secundário (traseiro) / Eje secundario (trasero)	QJ309TNH.A50.80		3459817127 / 3459817727		Câmbios / Cambios G3/50, G3/60 e / y G3/61 Opcional JP
Tomada de força / Tomada de fuerza	6208N				Câmbio / Cambio S6-680

Caixa de Transferência / Caja de Transferencia

Eixo primário inf. dianteiro (dianteiro) / Eje primario inf. delantero (delantero)	502317		3129811325		
Eixo primário inf. traseiro (dianteiro) / Eje primario inf. trasero (delantero)	3309DA.MA		000628000339		Sob Consulta / Bajo Consulta
Eixo primário inf. traseiro (traseiro) / Eje primario inf. trasero (trasero)	NJ2211E.M1		000628000339		
Eixo primário superior (dianteiro) / Eje primario superior (delantero)	30309A		00198113705		Opcional 30309A.TVP Sob Consulta / Bajo Consulta
Eixo primário superior (traseiro) / Eje primario superior (trasero)	30308A.TVP		0019813105 / 0019815005		
Eixo intermediário (diant. / tras.) / Eje intermedio (delant. / tras.)	30309A		00198113705		Opcional 30309A.TVP

Cardan / Cardán

Suporte / Soporte	579195		3544100051	(até / hasta 951929)	L/LK
-------------------	--------	--	------------	----------------------	------

Tomada de Potência / Toma de Potencia

Eixo primário (dianteiro) / Eje primario (delantero)	6208N		000625506208		LK/LAK
Eixo primário (traseiro) / Eje primario (trasero)	6007N		000625506007		LK/LAK Sob Consulta / Bajo Consulta

 Agregado	Nº FAG	Nº 	Nº Original	 Motorização Motor Data / Fecha 	 Observação Observación
--	---------------	---	--------------------	---	--

MERCEDES BENZ – CAMINHÕES E ÔNIBUS / CAMIONES Y ÓMNIBUS

Motor					
Alternador (dianteiro / delantero)	6303.2RSR.C3		000625406303 000625900193		
	6303RSR.C3		000625900182		
	6304.2RSR.C3		0049812425	OM-366	
Alternador (traseiro / trasero)	62201.2RSR.C3		0029819095	OM-366	Sob Consulta / Bajo Consulta
Árvore de manivela / Árbol de llevas	6204.2RSR.C3		000625406204	OM-314 / OM-321 / OM-352 / OM-352A / OM-364 / OM-364A / OM-366 / OM-366A	
Bomba d'água (dianteiro) / Bomba de agua (delantero)	6203		000625900208		
Bomba d'água (traseiro) / Bomba de agua (trasero)	6206		000625006206		
Bomba hidráulica	62204.2RSR		0049819625		Sob Consulta / Bajo Consulta
Bomba injetora (dianteiro) / Bomba inyectora (delantero)	30203A.TVP 30204A		000720030203 000720030204	OM-366	Opcional 30203A.TVP.TVP
Bomba injetora (regulador) / Bomba inyectora (regulador)	16016		000625016016		
Polia tensora (dianteiro) / Polea tensora (delantero)	30205A		000720030205		
Polia tensora (traseiro) / Polea tensora (delantero)	30204A		000720030204		
Ventilador (dianteiro / delantero)	30205A		000720030205		
Ventilador (traseiro / trasero)	30204A		000720030204		

Direção / Dirección					
Inferior	30205A		000720030205		
Superior	30206A		000720030206		

**OH/ OF 1517, OH/ OF 1518, OH 1519, OH/ OF 1520, OH 1521
1513, 1514, 1516, 1517, 1518 Atego, 1519, 1521, 1521 S/ K/ AK, 1524 e / y 1525 L / LK/ LS/ LA / LAK / LB / LG / LP / LPK / LPS**

Eixo Dianteiro / Eje Delantero					
Roda / Rueda (interno)	33213 K559.552A		0089810005 3449817005	(após / después 192927)	Eixos / Ejes VL3/7
	32307A		0039816405		
Roda / Rueda (externo)	33208		3849817605 / 0089810105	(após / después 192928)	Eixos / Ejes VL3/7D5
	529656		0049813405	(até / hasta 192927)	
	528546C		0009818318		Eixo / Eje VL 3/8-D-6,5 (705, 717, 723, 759, 760) / STD
Pino de manga / Perno maestro	532802C		3459817118		
	576513		0009818018	(após / después 192928)	Eixo / Eje VL3/7
	805591				VL3 / 7D-5 - Substitui o / Reemplaza el 576513

Eixo Traseiro / Eje Trasero					
	32218A		000720032218		3º eixo / eje
Roda / Rueda (interno)	33019		0029819005 / 0039818605		Eixos / Ejes HH4/12-HL4/27-HL5/2
	33020		0059818505		Eixos / Ejes HL4/01 Opcional 33020.803925
	K598A.593X		0039811405	(743007 até / hasta 495528)	
	32216A		0009817205		3º eixo / eje
	33117		0059818605		Eixos / Ejes HL4/01
Roda / Rueda (externo)	33215		0029818905 / 0029818605		Eixos / Ejes HH4/12-HL4/27-HL5/2
	514899 <i>(descontinuado / discontinuado)</i>		0029815605	(até / hasta 524379)	Eixo / Eje HL4/4-8.8
	524379		3449817205	(743007 até / hasta 495528)	

 Agregado	Nº FAG	Nº 	Nº Original	 Motorização Motor Data / Fecha	 Observação Observación
---	---------------	--	-------------	---	--

MERCEDES BENZ – CAMINHÕES E ÔNIBUS / CAMIONES Y ÓMNIBUS

Assento mola (externo) / Asiento resorte (externo)	K498.492A		0039812005		LS
Assento mola (interno) / Asiento resorte (interno)	K497.492A		0009816105		
Diferencial lateral coroa (dir. / esq.) / Diferencial lateral corona (der. / izq.)	32018XA		0049814305		Eixos / Ejes HL4/01
	32020X		0019816405		Eixos / Ejes HL5/2
	512392		0029812605		Eixo / Eje HH4/12-4/27
Diferencial (pinhão apoio) / Diferencial (piñon apoyo)	510148B	F-45818.01	3459817301		Eixos / Ejes HH4/12-HL4/27 Opcional 510148A
	511134C	F-45814	0069811901		Eixos / Ejes HL5/2 Sob Consulta / Bajo Consulta
	521618		0039811905		Eixo / Eje HL5/2
	538959		0049816701		Eixo / Eje HL4/01 Sob Consulta / Bajo Consulta
Diferencial pinhão (dianteiro e traseiro) / Diferencial piñon (delantero y trasero)	511482		0019819805 / 0029811105		Eixos / Ejes HH4/12 (até / hasta 675600) e / y HL4/27-HL5/2
Diferencial pinhão (dianteiro) / Diferencial piñon (delantero)	509333A		0019819905		Eixos / Ejes HL5/2
	540669		0069811705		Eixo / Eje HL4/01
Diferencial pinhão (traseiro) / Diferencial piñon (trasero)	KHM807046.HM807010		0319811905		Sob Consulta / Bajo Consulta
	575725.F51		0069813505		Eixo / Eje HL4/01
	KH715345.H715311		0319811805		Sob Consulta / Bajo Consulta

Embreagem / Embrague

Apoyo / Apoyo	6204.2RSR.C3		000625406204		344938/955/963
	6205.2RSR		000625406205		345941
Desengate / Desembrague	805434	F-113518	3402500215 / 3522500115 / 3522500515		
	805435	F-805435	3252530210 / 3212500515 / 3402500215 / 3522500115 / 3522500515		
	200216DD	F-110327.01	3452547020	OM-352 / OM-355 (até / hasta 838705)	
	549097A	F-45815.1	3202500015	OM-352A (até / hasta 793543)	Sob Consulta / Bajo Consulta
	805694	F-113527	0012502215	OM-366A 204CV / OM-366A / OM-904 LA	S5-680
	804002BA	F-110381.1	0002504615	OM-352A (até / hasta 793543)	

Câmbio / Cambio

Caixa auxiliar (engrenagem motora traseira) / Caja auxiliar (engrenaje motora trasera)	NUPJ314EN.M1.C3		0019809802		719601 Sob Consulta / Bajo Consulta
Eixo de entrada / Eje de entrada	6209.C3		000625036209		718052
Eixo de saída (traseiro) / Eje de salida (trasero)	6007N		000625506007		Câmbios / Cambios G3/60 Sob Consulta / Bajo Consulta
	6208N		000625506208		345042
Eixo intermediário / Eje intermedio	6208N		000625506208		718052
Eixo principal (entrada e saída) / Eje principal (entrada y salida)	800574A		A0079810525		Câmbio / Cambio
Eixo intermediário (dianteiro) / Eje intermedio (delantero)	801058		A0079810725		G 60 e / y G 85
Eixo intermediário (diant. / tras.) / Eje intermedio (delant. / tras.)	30308A.TVP		0019813105 / 0019815005		Câmbios / Cambios G3/36- G3/40-G3/50-G3/60- G3/61-AK6
	K33889.33822		0019809502		Câmbios / Cambios 4S-120GP / AK6-80-GV80 / 5S-820 Câmbios / Cambios AK6 Sob Consulta / Bajo Consulta
Eixo intermediário (dianteiro) / Eje intermedio (delantero)	K33885.33822		0019809602		Câmbios / Cambios 4S-120GP / 4K-121GP / AK6-80-GV80 / S6-80 / 5S-820

 Agregado	Nº FAG	Nº 	Nº Original	 Motorização Motor Data / Fecha 	 Observação Observación
--	---------------	---	--------------------	--	--

MERCEDES BENZ – CAMINHÕES E ÔNIBUS / CAMIONES Y ÓMNIBUS

Eixo primário / <i>Eje primario</i>	6208N NUP314EN.M1.C3		000625506208 0019819802	(até / hasta 718052)	Câmbio / <i>Cambio</i> AK6-80/9.0
Eixo primário (dianteiro) / <i>Eje primario (delantero)</i>	QJ209TNH.A50.80 QJ212TVP.E30.T42A	F-110441.1	3459817027 3459817627		Câmbios / <i>Cambios</i> G3/36 e / y G3/40 Opcional JP
Eixo primário (traseiro) / <i>Eje primario (trasero)</i>	512099TVP2 NU209EN.TVP2	F-45809.01 F-45813	3459818101 3449817101		Câmbios / <i>Cambios</i> G3/50-G3/60-G3/61-AK6 Opcional TVP2 ou / o TVP3
Eixo secundário / <i>Eje secundario</i>	512533	F-31173	49815801		Gaiola de rolos / <i>Jaula de rodillos</i>
Eixo secundário (intermediário) / <i>Eje secundario (intermedio)</i>	508204E.TVP 6314N.C3	F-561521	3449817001 0019819025		Câmbios / <i>Cambios</i> G40-G350-G3/60-G3/61 719600/601/650
Eixo secundário (traseiro) / <i>Eje secundario (trasero)</i>	QJ309TNH.A50.80		3459817127 / 3459817727		Câmbios / <i>Cambios</i> G3/36-G3/40-G3/50-G3/60-G3/61-AK Opcional JP

Cardan / Cardán

Suporte / <i>Soporte</i>	545977A 579194 6210		3454100051 3634100051 000625006210		
--------------------------	---------------------------	--	--	--	--

Motor

Alternador (dianteiro / traseiro) / <i>Alternador (delantero / trasero)</i>	6403.2RSR.C3		0049812425 / 0049811825	OM-352 (até / hasta 817332) / OM-352 / OM-355	
Alternador (dianteiro / delantero)	6303.2RSR.C3 6303RSR.C3		000625406303 000625900193	OM-366	
Alternador (traseiro / trasero)	6201.2RSR.C3 6201RSR.C3 62201.2RSR.C3		000625900182 0089810705 0049812425 0029819025	(até / hasta 074525) OM-352 / OM-366	Sob Consulta / <i>Bajo Consulta</i>
Árvore de manivela / <i>Árbol de llevas</i>	6204.2RSR.C3 6205.2RSR		000625406204 000625406205	OM-314 / OM-321 / OM-352 / OM352A / OM-364 / OM-364A / OM-366 / OM-366A OM-326 / OM-355/5 / OM-355/6 / OM-355/6A	
Bomba d'água (diant. / tras.) / <i>Bomba de agua (delant. / tras.)</i>	6203.C3		000625900208	OM-352 / OM-366	
Bomba d'água (dianteiro) / <i>Bomba de agua (delantero)</i>	6204 6004		000625006204 000625006004		
Bomba d'água (traseiro) / <i>Bomba de agua (trasero)</i>	6206.C3 NU303E.TVP2	F-45603	000625900209 0019819601	OM-352 OM-355	Sob Consulta / <i>Bajo Consulta</i>
Bomba hidráulica	62204.2RSR 30203A.TVP		0049819625 000720030203		Sob Consulta / <i>Bajo Consulta</i>
Bomba injetora (dianteiro) / <i>Bomba inyectora (delantero)</i>	32205A 6305		000720032205 000625006305	OM-366 A OM-355	Opcional 30203A.TVP.TVP
Bomba injetora (regulador) / <i>Bomba inyectora (regulador)</i>	16016		000625016016		
Bomba injetora (traseiro) / <i>Bomba inyectora (trasero)</i>	30205A 6205		000720030205 000625006205	OM-355	
Compressor de ar / <i>Compresor de aire</i>	6011 6305		000625006011 000625006305		
Compressor de ar (dianteiro) / <i>Compresor de aire (delantero)</i>	NJ305E.TVP2.C3 NUP206		005412400004 005412400004	Knorr Wabco	Sob Consulta / <i>Bajo Consulta</i>
Polia tensora (dianteiro) / <i>Polea tensora (delantero)</i>	30205A		000720030205	OM-355	
Polia tensora (traseiro) / <i>Polea tensora (trasero)</i>	30204A		000720030204	OM-355	
Ventilador (dianteiro / delantero)	30205A		000720030205	OM-355	
Ventilador (traseiro / trasero)	30204A		000720030204	OM-355	

 Agregado	Nº FAG	Nº 	Nº Original	 Motorização Motor Data / Fecha	 Observação Observación
--	---------------	---	--------------------	--	--

MERCEDES BENZ – CAMINHÕES E ÔNIBUS / CAMIONES Y ÓMNIBUS

OF 1618, OF 1620, OH/ OF 1621 L/ LE, OH 1625 L, OH 1628 L, OH 1630 L, OH 1635 L, OH 1636 L/ LG / R
 L/ LK 1614, 1615, 1617, 1617 K, L/ LK 1618, 1618 M, L/ LK 1620, L/ LK 1621, L/ LS 1622
 L/ LS 1623, 1623 S, L/ LS 1625, LS 1630, L/ LS 1632, L/ LS 1633, LS 1634

Eixo Dianteiro / Eje Delantero

Roda / Rueda (interno)	32310A		0019817405		Eixo / Eje VL4/37DL7,1
	33213		0089810005	(após / después 192928)	Eixos / Ejes VL3/7
	33214		0039815605 / 0039815205		Eixos / Ejes VL3/8
Roda / Rueda (externo)	33208		3849817605 / 0089810105	(após / después 192928)	Eixos / Ejes VL3/7
	33210		0039818305		Eixos / Ejes VL3/8
	534565		0059813105		Eixo / Eje VL4/37DL7,1
Pino de manga / Perno maestro	528548B		001 981 7818	OM-924 LA	VL3/8D-6,5 Sob Consulta / Bajo Consulta
	528546C		0009818318		Eixo / Eje VL 3/8-D-6,5 (705, 717, 723, 759, 760) STD
	576513		0009818018		
	805591				VL3 / 7D-5 (Substitui o / Reemplaza el 576513)

Eixo Traseiro / Eje Trasero

Roda / Rueda (interno)	33020.803925		014 981 3205	OM-924 LA / OM-904LA	HL4/...D11,5
	33019		0029819005 / 0039818605		Eixos / Ejes HL5/2
	33020		0059818505		Eixos / Ejes HL4/01 Opcional 33020.803925
	33021		0039812605		Eixo / Eje HL7/21D10/29:25
Roda / Rueda (externo)	33116		012 981 4005	OM-924 LA / OM-904LA	HL4/...D11,5
	32019XA		0029815405		Eixos / Ejes HL7/21
	33019		0029819005 / 0039818605		Eixo / Eje HL7/21D10/29:25
	33117		0059818605		Eixos / Ejes HL4/01
Diferencial (caixa satélite - lateral direito) / Diferencial (caja satélite - lateral derecho)	33215		0029818905 / 0029818605		Eixos / Ejes HL5/2
	32022X		002 981 5005	OM-924 LA / OM-904 LA	HL4/...D11,5
Diferencial (caixa satélite - lateral esquerdo) / Diferencial (caja satélite - lateral izquierdo)	32017X		005 981 1405		
Diferencial lateral coroa (dir. / esq.) / Diferencial lateral corona (der. / izq.)	32018XA		0049814305		Eixos / Ejes HL4/01
	32020X		0019816405		Eixos / Ejes HL5/2 e / y HL5/60DZ10
	33115		0039813005		Eixos / Ejes HL7/21
	512392		0029812605		Eixos / Ejes HH4/12-HL4/27
Diferencial (pinhão apoio) / Diferencial (piñon apoyo)	510148B	F-45818	3459817301		Eixos / Ejes HL4/27 Opcional 510148A
	511134C	F-45814	0069811901		Eixos / Ejes HL5 Sob Consulta / Bajo Consulta
Diferencial pinhão (dianteiro e traseiro) / Diferencial piñon (delantero y trasero)	538959		0049816701		Eixos / Ejes HL4/01 Sob Consulta / Bajo Consulta
	511482		0019819805 / 0029811105		Eixos / Ejes HL4/27
Diferencial pinhão (dianteiro) / Diferencial piñon (delantero)	805096		014 981 7805	OM-924 LA / OM-904LA	HL4/...D11,5
	31313A		0039810605		Eixos / Ejes HL7 Opcional 31313A.F22
	509333A		0019819905		Eixos / Ejes HL5
	540669		0069811705		Eixos / Ejes HL4/01
Diferencial pinhão (traseiro) / Diferencial piñon (trasero)	805097		014 981 7905	OM-924 LA / OM904LA	HL4/...D11,5
	32314BA.E30		0039813105		Eixos / Ejes HL7 e / y HL7/022D12,3
	521618		0039811905		Eixos / Ejes HL5
	575725.F51		0069813505		Eixos / Ejes HL4/01

 Agregado	Nº FAG	Nº 	Nº Original	 Motorização Motor Data / Fecha 	 Observação Observación
---	---------------	--	-------------	--	--

MERCEDES BENZ – CAMINHÕES E ÔNIBUS / CAMIONES Y ÓMNIBUS

Embreagem / Embrague

Desengate / <i>Desembrague</i>	804002BA	F-110381.1	0002504615	OM-366	Embreagem hidráulica / <i>Embrague hidráulico</i>
	805438	F-113476	3082507215 / 3082507015 / 0002501715 / 0002503115 / 0002503715 / 0002504015	OM 314 / 352 / 352A / 353	
	805694	F-113527	0012502215	OM-366 LA 210CV / OM-904 LA	

Câmbio / Cambio

Eixo primário / <i>Eje primario</i>	6208N		000625506208		Câmbio / <i>Cambio</i> S6-90
	NUP314EN.M1.C3		0019819802		Câmbio / <i>Cambio</i> S6-90 / S6-1550
Eixo primário (dianteiro) / <i>Eje primario (delantero)</i>	QJ212TVP.E30.T42A		3459817627		Câmbios / <i>Cambios</i> G3/50 e / y G3/60
	512099TVP2	F-45809.01	3459818101		
Eixo primário (traseiro) / <i>Eje primario (trasero)</i>	NU209EN.TVP2	F-45813	0019811701		Câmbios / <i>Cambios</i> G3/36 e / y G3/40 Opcional TVP2 ou / o TVP3
Eixo principal (saída) / <i>Eje principal (salida)</i>	NUP310EJP3.C3				Câmbio / <i>Cambio</i> S5-680 Opcional E.M1.C3
Eixo principal (entrada e saída) / <i>Eje principal (entrada y salida)</i>	800574A		A0079810525		Câmbio / <i>Cambio</i> G 60 e / y G 85
Eixo intermediário (dianteiro) / <i>Eje intermedio (delantero)</i>	801058		A0079810725		
Eixo de acionamento / <i>Eje de accionamiento</i>	NUP2212E.804339				Câmbio / <i>Cambio</i> S5-680
	NUP310EJP3.C3				Câmbio / <i>Cambio</i> S5-680 Opcional E.M1.C3
Eixo intermediário / <i>Eje intermedio</i>	805449 (antigo / <i>antiguo</i> 539859D)	F-95315*			Câmbio / <i>Cambio</i> ZF 16S 1650
	805450 (antigo / <i>antiguo</i> 546268)				
	522380		0019801402		
Eixo intermediário (dianteiro) / <i>Eje intermedio (delantero)</i>	522380		0019807802		Câmbios / <i>Cambios</i> S6-90 ZF Câmbio / <i>Cambio</i> 16S-1650
	K33885.33822		0019809602		Câmbios / <i>Cambios</i> 4S-120GP / 4K-121GP / AK6-80-GV80 / S6-80 / ZF S5-820
Eixo intermediário (diant. / tras.) / <i>Eje intermedio (delant. / tras.)</i>	30308A.TVP		0019813105 / 0019815005		Câmbios / <i>Cambios</i> G3/50, G3/55 e / y G3/60
	K33889.33822		0019809502		Câmbios / <i>Cambios</i> 4S-120GP / AK6-80-GV80 / 5S-820
Eixo intermediário (saída) / <i>Eje intermedio (salida)</i>	32309A				Câmbio / <i>Cambio</i> S6-1550
Eixo intermediário (traseiro) / <i>Eje intermedio (trasero)</i>	30309A		00198113705		Câmbios / <i>Cambios</i> S6-90 / Opcional 30309A.TVP
Eixo secundário / <i>Eje secundario</i>	512533	F-31173	49815801		Gaiola de Rolos
Eixo secundário (intermediário) / <i>Eje secundario (intermedio)</i>	508204E.TVP	F-561521	3449817001		Câmbios / <i>Cambios</i> G3/50 e / y G3/60
Eixo secundário (traseiro) / <i>Eje secundario (trasero)</i>	QJ309TNH.A50.80		3459817127 / 3459817727		Câmbios / <i>Cambios</i> G3/50 e / y G3/60 Opcional JP
Tomada de força / <i>Toma de fuerza</i>	6208N				Câmbio / <i>Cambio</i> S5-680

Cardan / Cardán

Suporte / <i>Soporte</i>	545977A		3454100051		
	579195		3544100051		
	6210		000625006210		L

Tomada de Potência / Toma de Potencia

Eixo intermediário / <i>Eje intermedio</i>	6209.C3		000625036209		Câmbios / <i>Cambios</i> 4S
Eixo de saída (traseiro) / <i>Eje de salida (trasero)</i>	6007N		000625506007		Câmbios / <i>Cambios</i> G3/50 e / y G3/60 Sob Consulta / <i>Bajo Consulta</i>
	6208N		000625506208		Câmbios / <i>Cambios</i> S6

 Agregado	Nº FAG	Nº 	Nº Original	Motorização Motor Data / Fecha 	 Observação Observación
---	---------------	--	-------------	--	--

MERCEDES BENZ – CAMINHÕES E ÔNIBUS / CAMIONES Y ÓMNIBUS

Motor

Alternador (dianteiro / delantero)	6303.2RSR.C3		000625406303 000625900193	OM-366A / OM-449A	
	6303RSR.C3 6403.C3		000625900182 0049812425	OM-366 / OM-449	
Alternador (traseiro / trasero)	62201.2RSR.C3		0029819095		Sob Consulta / Bajo Consulta
Árvore de manivela / Árbol de llevas	6204.2RSR.C3		000625406204	OM-366A	
Bomba d'água (dianteiro) / Bomba de agua (delantero)	30204A		000720030204	OM-449A / OM-366	
	6206.C3		000625900209	OM-366	
Bomba d'água (traseiro) / Bomba de agua (trasero)	6203.C3		000625900208	OM-366	
Bomba hidráulica	62204.2RSR		0049819625		Sob Consulta / Bajo Consulta
Bomba injetora (dianteiro) / Bomba inyectora (delantero)	30203A.TVP		000720030203	OM-366 / OM-449A	Opcional 30203A.TVP.TVP
Bomba injetora (traseiro) / Bomba inyectora (trasero)	30204A		000720030204	OM-366	
Compressor / Compresor	564583.F51		59811125	Motor O-447A / OM-449A	
Conj. árvore articulada / Conj. árbol articulado	537477				Sob Consulta / Bajo Consulta
Mancal intermediário / intermedio	537477				
Piloto do volante / Piloto del volante	546485		0049812125	Motor O-447A / OM-449A	


OF 1714, OF 1718, OF 1721, OF 1722, OH 1725 L/ LLE
 1714, L/ LK 1714, 1714 K, 1715, 1718 Atego, 1718 A/ K/ AK/ M
 1720, L 1720, 1720 K, 1721, L 1721, 1721 S, 1722 S, 1723, 1723 S, 1724, 1725 Atego e / y 1728 Atego A / R

Eixo Dianteiro / Eje Delantero

Roda / Rueda (interno)	32310A		0019817405		Eixo / Eje VL4/37DL7,1
	33213		0089810005	(após / después 192928)	Eixos / Ejes VL3/7
	33214		0039815605 / 0039815205		Eixos / Ejes VL3/8
Roda / Rueda (externo)	33208		3849817605 / 0089810105	(após / después 192928)	Eixos / Ejes VL3/7
	33210		0039818305		Eixos / Ejes VL3/8
	534565		0059813105		Eixo / Eje VL4/37DL7,1
Pino de manga / Perno maestro	528546C		000 981 8318	OM-924 LA	VL3/36DC-6,5
	528548B		001 981 7818	OM-924 LA	VL3/8D-6,5 Sob Consulta / Bajo Consulta
	576513		0009818018		
	805591				VL3 / 7D-5 (Substitui o / Reemplaza el 576513)

Eixo Traseiro / Eje Trasero

Roda / Rueda (interno)	33020.803925		014 981 3205	OM-924 LA	HL4/...D-11,5 NR4/55DC-10
	33019		0029819005 / 0039818605		Eixos / Ejes HL4/10, HL4/27 e / y HL5/2
	33020		0059818505		Eixos / Ejes HL4/10
Roda / Rueda (externo)	33116		012 981 4005	OM-924 LA	HL4/...D-11,5 NR4/55DC-10
	33117		0059818605		Eixos / Ejes HL4/10
	33215		0029818905 / 0029818605		Eixos / Ejes HL4/10, HL4/27 e / y HL5/2
Diferencial (caixa satélite - lateral direito) / Diferencial (caja satélite - lateral derecho)	32022X		002 981 5005	OM-924 LA	HL4/...D-11,5 / NR4/55DC-10
Diferencial (caixa satélite - lateral esquerdo) / Diferencial (caja satélite - lateral izquierdo)	32017X		005 981 1405	OM-924 LA	HL4/...D-11,5 NR4/55DC-10
Diferencial lateral coroa (dir. / esq.) / Diferencial lateral corona (der. / izq.)	32018XA		0049814305		Eixos / Ejes HL4/10
	32020X		0019816405		Eixos / Ejes HL5/2 e / y HL5/60DZ10
	512392		0029812605		Eixos / Ejes HL4/27
Diferencial (pinhão apoio) / Diferencial (pinon apoyo)	510148B	F-45818	3459817301		Eixos / Ejes HL4/27 Opcional 510148A
	511134C	F-45814	0069811901		Eixos / Ejes HL5 Sob Consulta / Bajo Consulta
	538959		0049816701		Eixos / Ejes HL4/10 Sob Consulta / Bajo Consulta

 Agregado	Nº FAG	Nº 	Nº Original	 Motorização Motor Data / Fecha 	 Observação Observación
--	---------------	--	-------------	--	---

MERCEDES BENZ – CAMINHÕES E ÔNIBUS / CAMIONES Y ÓMNIBUS

Diferencial pinhão (dianteiro e traseiro) / <i>Diferencial piñon (delantero y trasero)</i>	511482		0019819805 / 0029811105		Eixos / Ejes HL4/27
	805096		012 981 8505	OM-924 LA	HL4/...D-11,5 NR4/55DC-10
Diferencial pinhão (dianteiro) / <i>Diferencial piñon (delantero)</i>	509333A		0019819905		Eixos / Ejes HL5
	540669		0069811705		Eixos / Ejes HL4/10
	805097		014 981 7905	OM-924 LA	HL4/...D-11,5 NR4/55DC-10
Diferencial pinhão (traseiro) / <i>Diferencial piñon (trasero)</i>	521618		0039811905		Eixos / Ejes HL5
	575725.F51		0069813505		Eixos / Ejes HL4/10

Embreagem / Embrague

Desengate / <i>Desembrague</i>	804002BA	F-110381.1	0002504615	OM-366	
	805694	F-113527	0012502215	OM-366A / LA	S5-680

Câmbio / Cambio

Eixo de acionamento / <i>Eje de accionamiento</i>	NUP2212E.804339				Câmbio / Cambio S5-680
Eixo primário (dianteiro) / <i>Eje primario (delantero)</i>	QJ212TVP.E30.T42A		3459817627		Câmbios / Cambios G3/50 e / y G3/60
	512099TVP2	F-45809.01	3459818101		
Eixo primário (traseiro) / <i>Eje primario (trasero)</i>	530990TVP2		6889817001		Câmbios / Cambios G3/60 Opcional JP
Eixo principal (saída) / <i>Eje principal (salida)</i>	NUP310EJP3.C3				Câmbio / Cambio S5-680 Opcional E.M1.C3
Eixo principal (entrada e saída) / <i>Eje principal (entrada y salida)</i>	800574A		A0079810525		Câmbio / Cambio G 60 e / y G 85
Eixo intermediário (dianteiro) / <i>Eje intermedio (delantero)</i>	801058		A0079810725		
Eixo intermediário (diant. / tras.) / <i>Eje intermedio (delant. / tras.)</i>	30308A.TVP		0019813105 / 0019815005		Câmbios / Cambios G3/50, G3/55 e / y G3/60
Eixo intermediário (traseiro) / <i>Eje intermedio (trasero)</i>	32309A		0049811305		Câmbio / Cambio S6-90
Eixo secundário / <i>Eje secundario</i>	512533	F-31173	49815801		Gaiola de rolos / <i>Jaula de rodillos</i>
Eixo secundário (dianteiro) / <i>Eje secundario (delantero)</i>	508204E.TVP	F-561521	3449817001		Câmbios / Cambios G3/50 e / y G3/60
Eixo secundário (traseiro) / <i>Eje secundario (trasero)</i>	QJ309JP.C2		0009813105		
Tomada de força / <i>Toma de fuerza</i>	6208N		000625506208		Câmbio / Cambio S5-680

Tomada de Potência / Toma de Potencia

Eixo de saída (traseiro) / <i>Eje de salida (trasero)</i>	6007N		000625506007		Câmbios / Cambios G3/50 Sob Consulta / Bajo Consulta
--	-------	--	--------------	--	---

Cardan / Cardán

Suporte / <i>Soporte</i>	545977A		3454100051		
	579195		3544100051		

Motor

Alternador (dianteiro) / <i>delantero)</i>	6303.2ZR.C3		000625900193		
	6303ZR.C3		000625900182		
	6403.C3		0049812425	OM-366	
Alternador (traseiro) / <i>trasero)</i>	62201.2RSR.C3		0029819095	OM-366	Sob Consulta / Bajo Consulta
Árvore de manivela / <i>Árbol de levas</i>	6204.2RSR.C3		000625406204	OM-366A	
Bomba d'água (dianteiro) / <i>Bomba de agua (delantero)</i>	6206.C3		000625900209	OM-366	
Bomba d'água (traseiro) / <i>Bomba de agua (trasero)</i>	6203.C3		000625900208	OM-366	
Bomba hidráulica	62204.2RSR		0049819625		Sob Consulta / Bajo Consulta
Bomba injetora (dianteiro) / <i>Bomba inyectora (delantero)</i>	30203A.TVP		000720030203	OM-366	Opcional 30203A.TVP.TVP
Bomba injetora (traseiro) / <i>Bomba inyectora (trasero)</i>	30204A		000720030204	OM-366	
Compressor / <i>Compresor</i>	564583.F51		59811125	Motor O-447A / OM-449A	
Piloto do volante / <i>Piloto del volante</i>	546485		0049812125	Motor O-447A / OM-449A	

 Agregado	Nº FAG	Nº 	Nº Original	 Motorização Motor Data / Fecha	 Observação Observación
--	---------------	---	--------------------	--	--

MERCEDES BENZ – CAMINHÕES E ÔNIBUS / CAMIONES Y ÓMNIBUS

Motor

Alternador (dianteiro / delantero)	6303.2ZR.C3 6303ZR.C3 6403.C3		000625900193 000625900182 0049812425		
Alternador (traseiro / trasero)	62201.2RSR.C3		0029819095	OM-366	Sob Consulta / Bajo Consulta
Árvore de manivela / Árbol de levas	6204.2RSR.C3		000625406204	OM-366A	
Bomba d'água (dianteiro) / Bomba de agua (delantero)	6206.C3		000625900209	OM-366	
Bomba d'água (traseiro) / Bomba de agua (trasero)	6203.C3		000625900208	OM-366	
Bomba hidráulica	62204.2RSR		0049819625		Sob Consulta / Bajo Consulta
Bomba injetora (dianteiro) / Bomba inyectora (delantero)	30203A.TVP		000720030203	OM-366	Opcional 30203A.TVP.TVP
Bomba injetora (traseiro) / Bomba inyectora (trasero)	30204A		000720030204	OM-366	
Compressor / Compresor	564583.F51		59811125	Motor O-447A / OM-449A	
Piloto do volante / Piloto del volante	546485		0049812125	Motor O-447A / OM-449A	

OH 1835 L





K / L / LAK / LB / LK / LG / LS / S 1819, 1820, 1823, 1828, 1831, 1832, 1833, 1835, 1836, 1840, 1841, 1843, 1844, 1846, 1848, 1850, 1851, 1853, 1854, 1857, 1858 e / y 1860, Axor K / L / LS 1823, 1824, 1826, 1829 e / y 1833

Eixo Dianteiro / Eje Delantero

Roda / Rueda (interno)	33214		003 981 5205	OM-926 LA	VL3/30DC-6,5
	32017				Eixo / Eje EV 71/72
	32017X				Lateral esquerda / izquierda
	33019		0029819005 / 0039818605		Eixos / Ejes AL4/6
	32312A		011 981 6805 / 011 981 6905		Eixo / Eje VL4/51 DC-7,5
	572813A		A0139814205 / A0139814305		Par do / del 572813A
Roda / Rueda (externo)	33210		003 981 8305	OM-926 LA	Eixo / Eje VL4/51 DC-7,5
Diferencial lateral coroa (direito) / Diferencial lateral corona (derecho)	512392		0029812605		VL3/30DC-6,5
Diferencial (pinhão apoio) / Diferencial (piñon apoyo)	33111		0069807205 / 0009807502		Eixos / Ejes AL4/6
	510148A	F-45818.01	3459817301		Opcional 510148B
Diferencial pinhão (dianteiro e traseiro) / Diferencial piñon (delantero y trasero)	511482		0019819805 / 0029811105	(até / hasta 534291)	733099
	562830A		0079818905 / 0129818505		Par do / del 511482
Pino de manga / Perno maestro	528546C		000 981 8318	OM-926 LA	VL3/30DC-6,5

Eixo Traseiro / Eje Trasero

Roda / Rueda (interno)	33022		009 981 0905	OM-926 LA	HL6/02DC-13
	33019		0029819005 / 0039818605		Eixos / Ejes HD4/21-HD4/22
Roda / Rueda (externo)	567549		009 981 4305	OM-926 LA	HL6/02DC-13
	33215		0029818905 / 0029818605		Eixos / Ejes HD4/21-HD4/22
Assento mola (externo) / Asiento resorte (externo)	K498.492A		0039812005		LG
Assento mola (interno) / Asiento resorte (interno)	K497.492A		0009816105		
Diferencial (caixa satélite - lateral direito) / Diferencial (caja satélite - lateral derecho)	32020X		001 981 6405	OM-926 LA	HL6/02DC-13
Diferencial (caixa satélite - lateral esquerdo) / Diferencial (caja satélite - lateral izquierdo)	32024X		014 981 4405		
Diferencial (divisor dianteiro) / Diferencial (divisor delantero)	6212.C3		000625036211		
Diferencial (divisor intermediário) / Diferencial (divisor intermedio)	6014.C3		000625036014		Eixos / Ejes HD4/21

 Agregado	Nº FAG	Nº 	Nº Original	 Motorização Motor Data / Fecha 	 Observação <i>Observación</i>
--	---------------	--	-------------	---	--

MERCEDES BENZ – CAMINHÕES E ÔNIBUS / CAMIONES Y ÓMNIBUS

Diferencial (divisor traseiro) / <i>Diferencial (divisor trasero)</i>	6211.C3		000625036211		
Diferencial lateral coroa (dir. / esq.) / <i>Diferencial lateral corona (der. / izq.)</i>	529623 <i>(descontinuado / discontinuado)</i>		0049813205		Eixos / Ejes HD4/21 e / y HD4/22 Sob Consulta / Bajo Consulta
Diferencial (pinhão apoio) / <i>Diferencial (piñon apoyo)</i>	510148B	F-45818.01	3459817301		Eixos / Ejes HD4/21 e / y HD4/22 Opcional 510148A
Diferencial pinhão (dianteiro e traseiro) / <i>Diferencial piñon (delantero y trasero)</i>	511482		0019819805 / 0029811105		Eixos / Ejes HD4/21 e / y HD4/22
Diferencial pinhão (dianteiro) / <i>Diferencial piñon (delantero)</i>	805015		014 981 5005	OM-926 LA	HL6/02DC-13
Diferencial pinhão (traseiro) / <i>Diferencial piñon (trasero)</i>	801794B		014 981 2105		

Embreagem / Embrague

Desengate / <i>Desembrague</i>	805434	F-113518	3402500215 / 3522500115 / 3522500515		
	805694	F-113527	0012502215	OM-366 LA	S5-680

Câmbio / Cambio

Eixo primário / <i>Eje primario</i>	NUP314EN.M1.C3		0019819802		719650
Eixo intermediário (dianteiro) / <i>Eje intermedio (delantero)</i>	K33885.33822		0019809602		Câmbios / <i>Cambios</i> 4S-120GP / 4K-121GP / AK6-80-GV80 / S6-80 / 5S-820
Eixo intermediário (diant. / tras.) / <i>Eje intermedio (delant. / tras.)</i>	K33889.33822		0019809502		Câmbios / <i>Cambios</i> 4S-120GP / AK6-80-GV80 / 719650 Sob Consulta / Bajo Consulta
Eixo secundário (traseiro) / <i>Eje secundario (trasero)</i>	6314N.C3		0019819025		719650

Caixa de Transferência / Caja de Transferencia

Eixo primário inferior dianteiro (traseiro) / <i>Eje primario inferior delantero (trasero)</i>	6211N.C3		0059819125	VG-500	
Eixo primário inferior traseiro (dianteiro) / <i>Eje primario inferior trasero (delantero)</i>	33112			VG-500	Sob Consulta / Bajo Consulta
Eixo primário inferior traseiro (traseiro) / <i>Eje primario inferior trasero (trasero)</i>	33011		0029819305	VG-500	
Eixo primário superior (dianteiro) / <i>Eje primario superior (delantero)</i>	33210		0039818305	VG-500	
Eixo primário superior (traseiro) / <i>Eje primario superior (trasero)</i>	33209		0039815705	VG-500	
Eixo intermediário (dianteiro) / <i>Eje intermedio (delantero)</i>	33210		0039818305	VG-500	
Eixo intermediário (traseiro) / <i>Eje intermedio (trasero)</i>	33212		0059812805	VG-500	Sob Consulta / Bajo Consulta

Motor

Alternador (traseiro) / <i>trasero</i>	62201.2RSR.C3		0029819025	OM-355	Sob Consulta / Bajo Consulta
Árvore de manivela / <i>Árbol de levas</i>	6205.2RSR		000625406205	OM-355	
Bomba d'água (dianteiro) / <i>Bomba de agua (delantero)</i>	NU303E.TVP2	F-45603	0019819601	OM-355	Sob Consulta / Bajo Consulta
Bomba d'água (traseiro) / <i>Bomba de agua (trasero)</i>	6206		000625006206	OM-355	
Compressor de ar / <i>Compresor de aire</i>	NJ305E.TVP2.C3		005412400004	OM-355	Sob Consulta / Bajo Consulta

1924, L/ LS 1929, 1930, 1932, 1933 Axor, 1934, L/ LS 1935

1937, 1938, L/ LS 1938, 1938 S, LS 1941, 1942, 1944, L/ LS 1945 e / y 1951 A/ FSK

Eixo Dianteiro / Eje Delantero

	33214		003 981 5205	OM-457 LA	VL3/30DC-6,5
	534565		0059813105		
Roda / <i>Rueda</i> (interno)	32312A		011 981 6805 / 011 981 6905		Eixo / Eje VL4/51 DC-7,5 Par do / del 572813A
	572813A		A0139814205 / A0139814305		Eixo / Eje VL4/51 DC-7,5
	32310A		0019817405	(após / después 2100061)	Eixos / Ejes VL4/10D7-VL4/9
Roda / <i>Rueda</i> (externo)	32312A		011 981 6905	OM-457 LA	VL4/39DC-7,1
	33210		0039818305	(até / hasta 2100060)	Eixo / Eje VL4/9D-7,5

 Agregado	Nº FAG	Nº 	Nº Original	 Motorização Motor Data / Fecha	 Observação Observación
---	---------------	--	-------------	--	--

MERCEDES BENZ – CAMINHÕES E ÔNIBUS / CAMIONES Y ÓMNIBUS

Diferencial (lateral coroa) / Diferencial (lateral corona)	33115		0039813005		Eixos / Ejes HL7/15D13
Diferencial (pinhão apoio) / Diferencial (piñon apoyo)	31313A		0039810605		Eixos / Ejes HL7/15D13 Opcional 31313A.F22
	528546C		000 981 8318	OM-457 LA	VL3/30DC-6,5
Pino de manga / Perno maestro	528548B		001 981 7818	OM-457 LA	VL4/39DC-7,1 Sob Consulta / Bajo Consulta
	578095 <i>(descontinuado / discontinuado)</i>		3459817818		Eixos / Ejes VL4/10D7 Sob Consulta / Bajo Consulta

Eixo Traseiro / Eje Trasero






Roda / Rueda (interno)	33022		0049810905		Eixos / Ejes HL7/025DC13 e / y HL7/015
	33116		004 981 2105 / 012 981 4005	OM-457 LA	HL7/025DC-13 / NR4/...DC-10
Roda / Rueda (externo)	567549		0099814305		Eixo traseiro / Eje trasero NFZ HL7/025 DC-13
	30220A		0049814906		Eixos / Ejes HL7/015
Diferencial (caixa satélite - lateral direito) / Diferencial (caja satélite - lateral derecho)	32020X		001 981 6405	OM-457 LA	HL6/02DC-13
Diferencial (caixa satélite - lateral esquerdo) / Diferencial (caja satélite - lateral izquierdo)	32024X		014 981 4405		
Diferencial (lateral coroa) / Diferencial (lateral corona)	512392		0029812605		Eixos / Ejes HL7/015
Diferencial lateral coroa (dir. / esq.) / Diferencial lateral corona (der. / izq.)	33115		0039813005		Eixos / Ejes HL7/015 / Opcional 33115.541315
Diferencial pinhão (dianteiro) / Diferencial piñon (delantero)	805015		014 981 5005	OM-457 LA	HL6/02DC-13
	31313A		0039810605		Eixos / Ejes HL7/015 / Opcional 31313A.F22
Diferencial pinhão (traseiro) / Diferencial piñon (trasero)	32314BA.E30		0039813105		Eixos / Ejes HL7/015
	801794B		014 981 2105	OM-457 LA	HL6/02DC-13

Embreagem / Embrague

Apoio / Apoyo	6205.2RSR		000625406205		345910/912/913
Desengate / Desembrague	549097A	F-45815.1	3202500015	(até / hasta 07/77)	Sob Consulta / Bajo Consulta

Câmbio / Cambio

Eixo de acionamento / Eje de accionamiento	566616B				Câmbio / Cambio 16S-1650
	805449 (antigo / antiguo 539859D)	F-95315*			
Eixo intermediário / Eje intermedio	805450 (antigo / antiguo 546268)				Câmbio / Cambio ZF 16S 1650
	522380		0019801402		
Eixo intermediário (dianteiro) / Eje intermedio (delantero)	K33885.33822		0019809602		Câmbios / Cambios 4S-120GP / 4K-121GP / AK6-80-GV80 / S6-80
Eixo intermediário (entrada) / Eje intermedio (entrada)	522380		0019807802		Câmbio / Cambio 16S-1650
Eixo intermediário (traseiro) / Eje intermedio (trasero)	32309A		0049811305	(até / hasta 357727)	Câmbios / Cambios AK6 até / hasta 357727
	32310A		0019800102		Câmbio / Cambio 16S-130
Eixo (dianteiro e traseiro) / Eje (delantero y trasero)	K33889.33822		0019809502		Câmbios / Cambios 4S-120GP / AK6-80-GV80
Eixo primário / Eje primario	6208N NUP314EN.M1.C3		000625506208 0019819802		345910/912/913
Eixo principal (saída) / Eje principal (salida)	805449 (antigo / antiguo 539859D) 805450 (antigo / antiguo 546268)	F-95315*	0029800602 / 0029804902		Câmbio / Cambio 16S-1650
Eixo secundário (traseiro) / Eje secundario (trasero)	6204.2RSR.C3 6314N.C3		0039815125 000625536314	(até / hasta 357727)	718260 Câmbios / Cambios AK6
Tomada de força / Toma de fuerza	6009.C3				Câmbio / Cambio 16S-1650

 Agregado	Nº FAG	Nº 	Nº Original	 Motorização Motor Data / Fecha 	 Observação Observación
---	---------------	--	-------------	--	--

MERCEDES BENZ – CAMINHÕES E ÔNIBUS / CAMIONES Y ÓMNIBUS

Cardan / Cardán

Suporte / Soporte	579194 579195		3634100051 3544100051		
-------------------	------------------	--	--------------------------	--	--

Tomada de Potência / Toma de Potencia

Eixo intermediário (traseiro) / Eje intermedio (trasero)	6009.C3		000625036009		Câmbio / Cambio 16S-130
Eixo de saída (traseiro) / Eje de salida (trasero)	6208N		000625506208		

Motor

Alternador (dianteiro / delantero)	6203.2RSR.C3		0089810605	OM-477	
Alternador (traseiro / trasero)	6201.2RSR.C3 62201.2RSR.C3		0089810705 0029819095	OM-477	Sob Consulta / Bajo Consulta
Árvore de manivela / Árbol de llevas	6205.2RSR		000625406205	OM-355	
Bomba d'água (dianteiro) / Bomba de agua (delantero)	NU303E.TVP2	F-45603	0019819601	OM-355	Sob Consulta / Bajo Consulta
Bomba d'água (traseiro) / Bomba de agua (trasero)	6206.C3		000625006206	OM-355	
Bomba injetora (dianteiro e traseiro) / Bomba inyectora (delantero y trasero)	30205A		000720030205		345913
Bomba injetora (regulador) / Bomba inyectora (regulador)	16016		000625016016		
Compressor / Compresor	564583.F51		59811125	Motor O-447A / OM-449A	
Compressor de ar / Compresor de aire	NJ305E.TVP2.C3		005412400004	OM-355	
Conj. árvore articulada / árbol articulado	537477				Sob Consulta / Bajo Consulta
Mancal intermediário / intermedio	537477				
Piloto do volante / Piloto del volante	546485		0049812125	Motor O-447A / OM-449A	

2013 L 6x2, 2014, 2016, 2017, 2024, 2031, 2032, 2035 Axor, 2036, 2040 Axor, 2041, 2042, 2044, 2046, 2050 e / y
2053 Axor AS / K / L / LA / LAK / LB / LG / LK / LS / S

Eixo Dianteiro / Eje Delantero

Roda / Rueda (interno)	32312A 572813A 534565 33213 K559.552A 33207 32310A 32307A 33208 529656 528548B 532802C 576513 805591		011 981 6805 / 011 981 6905 A0139814205 / A0139814305 005 981 3105 0089810005 3449817005 59810705 001 981 7405 0039816405 3849817605 / 0089810105 0049813405 001 981 7818 3459817118 0009818018	OM-906 LA / OM-457 LA (após / después 192928) (após / después 1501798) OM-906 LA OM-906 LA / OM-457 LA (após / después 192928) (até / hasta 192927) OM-906 LA / OM-457 LA	Eixo / Eje VL4/51 DC-7,5 Par do / del 572813A Eixo / Eje VL4/51 DC-7,5 VO4/13DL-7 e / y VO4/40DCL-7,1 Eixos / Ejes VL3/7D5 VO4/...CL-7(ZF) VO4/13DL-7 e / y VO4/40DCL-7,1 Eixos / Ejes VL3/7D5 VO4/13DL-7 e / y VO4/40DCL-7,1 Sob Consulta / Bajo Consulta Eixos / Ejes VL3/7D5 VL3 / 7D-5 (Substitui o Reemplaza el 576513)
------------------------	---	--	--	--	--

Eixo Traseiro / Eje Trasero

Roda / Rueda (interno)	33020.803925 32011X 33019 K598A.593X 33116 32014X 524379		014 981 3205 002 981 6605 0029819005 / 0039818605 0039811405 012 981 4005 005 981 6605 3449817205	OM-906 LA / OM-457 LA OM-364 A OM-906 LA / OM-457 LA OM-364 A	HO4/08DCL-11,5 HL1/10C-4,7 Eixos / Ejes HD4/22D1 e / y NR4/22D10 6x2 Eixos HD4/22D10 HO4/08DCL-11,5 HL1/10C-4,7 Eixos / Ejes HD4/22D1 e / y NR4/22D10 6x2
------------------------	--	--	--	--	---

 Agregado	Nº FAG	Nº 	Nº Original	Motorização Motor Data / Fecha 	 Observação Observación
---	---------------	--	-------------	--	--

MERCEDES BENZ – CAMINHÕES E ÔNIBUS / CAMIONES Y ÓMNIBUS

Assento mola (externo) / Asiento resorte (externo)	K498.492A		0039812005	L	
Assento mola (interno) / Asiento resorte (interno)	K497.492A		0009816105	L	
Diferencial (caixa satélite - lateral direito) / Diferencial (caja satélite - lateral derecho)	32012X		007 981 2105	OM-364 A	HL1/10C-4,7
	32022X		002 981 5005	OM-906 LA / OM-457 LA	
	32017X		005 981 1405	OM-906 LA	HO4/08DCL-11,5
Diferencial (caixa satélite - lateral esquerdo) / Diferencial (caja satélite - lateral izquierdo)	32018XA		004 981 4305	OM-457 LA	
	32024X		014 981 4405	OM-926 LA	HL6/02DC-13
	33114		0029819705		Eixos / Ejes HD4/22 Sob Consulta / Bajo Consulta
Diferencial lateral coroa (dir. / esq.) / Diferencial lateral corona (der. / izq.)	512392		0029812605		Eixos / Ejes HD4/22
	524379		3449817205		
Diferencial (pinhão apoio) / Diferencial (piñon apoyo)	510148B	F-45818.01	3459817301		Eixos / Ejes HD4/22 Opcional 510148A
	805177		015 981 0105	OM-364 A	HL1/10C-4,7
Diferencial pinhão (dianteiro e traseiro) / Diferencial piñon (delantero y trasero)	511482		0019819805 / 0029811105		Eixos / Ejes HD4/22
Diferencial pinhão (dianteiro) / Diferencial piñon (delantero)	805096		014 981 7805	OM-906 LA	
	540669		006 981 1705	OM-457 LA	HO4/08DCL-11,5
	805097		014 981 7905	OM-906 LA	
Diferencial pinhão (traseiro) / Diferencial piñon (trasero)	575725.F51		006 981 3505	OM-457 LA	
	801794B		149812105	OM-457 LA	HL6/02DC-13
Suporte mola (externo) / Soporte resorte (externo)	528946		0039816805 / 0049810605	todos	
Suporte mola (interno) / Soporte resorte (interno)	32022X		0029815005		Faz par com o 528946 em todas as aplicações / Hace par con el 528946 en todas las aplicaciones

Câmbio / Cambio

Eixo primário (dianteiro) / Eje primario (delantero)	QJ209TNH.A50.80	F-110441.1	3459817027		Câmbios / Cambios G3/36 Opcional JP
	QJ212TVP.E30.T42A		3459817627		Câmbios / Cambios G3/50 e / y G3/60
	512099TVP2	F-45809.01	3459818101		
Eixo primário (traseiro) / Eje primario (trasero)	NU209EN.TVP2	F-45813	3449817101		Câmbios / Cambios G3/36 Opcional TVP2 ou / o TVP3
Eixo intermediário (diant. / tras.) / Eje intermedio (delant. / tras.)	30308A.TVP		0019813105 / 0019815005		Câmbios / Cambios G3/36, G3/50 e / y G3/60
Eixo intermediário (traseiro) / Eje intermedio (trasero)	530990TVP2		6889817001		Câmbios / Cambios G3/50 e / y G3/60 Opcional JP
Eixo secundário (intermediário) / Eje secundario (intermedio)	508204E.TVP	F-561521	3449817001		Câmbios / Cambios G3/36, G3/50 e / y G3/60
Eixo secundário (traseiro) / Eje secundario (trasero)	QJ309TNH.A50.80		3459817127 / 3459817727		Câmbios / Cambios G3/36, G3/50 e / y G3/60 Opcional JP

Cardan / Cardán

Suporte / Soporte	545977A		3454100051		
-------------------	---------	--	------------	--	--

Embreagem / Embrague

Apoio / Apoyo	6204.2RSR.C3		000625406204		344963
	805435	F-805435	3252530210 / 3212500515 / 3402500215 / 3522500115 / 3522500515		
Desengate / Desembrague	200216DD	F-110327.01	3452547020	OM-352	
	805694	F-113527	0012502215	OM-366 LA	S5-680

 Agregado	Nº FAG	Nº 	Nº Original	 Motorização Motor Data / Fecha 	 Observação Observación
---	---------------	--	-------------	--	--

MERCEDES BENZ – CAMINHÕES E ÔNIBUS / CAMIONES Y ÓMNIBUS

Motor

Alternador (dianteiro / delantero)	6303.2RSR.C3		000625406303		
	6303.2ZR.C3		000625900193		
	6303ZR.C3		000625900182	OM-352	
Alternador (traseiro / trasero)	6201ZR.C3		0049812425	OM-352 (até / hasta 08/85)	
Árvore de manivela / Arbol de levas	6204.2RSR.C3		000625406204	OM-352	
Bomba d'água (dianteiro) / Bomba de agua (delantero)	6203.C3		000625900208	OM-352	
Bomba d'água (traseiro) / Bomba de agua (trasero)	6206.C3		000625006206	OM-352	
Bomba hidráulica	62204.2RSR		0049819625		Sob Consulta / Bajo Consulta
Bomba injetora (dianteiro) / Bomba inyectora (delantero)	30203A.TVP		000720030203	OM-352	Opcional 30203A.TVP.TVP
Bomba injetora (traseiro) / Bomba inyectora (trasero)	30203A.TVP		000720030203	OM-352	
	30204A		000720030204	OM-352	

2213, 2214, 2215, 2216, 2217, 2219, 2220, 2222 e 2225 L / LA / LAK / LB / LK / LS / LG

Eixo Dianteiro / Eje Delantero

Roda / Rueda (interno)	33213		0089810005	(após / después 192928)	Eixos / Ejes VL3/7D5
	K497.492A		0009816105		
	K559.552A		3449817005		Eixos / Ejes VL3/4
	32307A		0039816405		
Roda / Rueda (externo)	33208		3849817605 / 0089810105	(após / después 192928)	Eixos / Ejes VL3/7D5
	518995		0039810005	6X6	
	529656		0049813405	(após / después 192928)	Eixos / Ejes VL3/7D5
	532802C		3459817118	(após / después 192928)	Eixos / Ejes VL3/4-5
Pino de manga / Perno maestro	576513		0009818018		Eixos / Ejes VL3/7
	805591				VL3 / 7D-5 (Substitui o Reemplaza el 576513)

Eixo Traseiro / Eje Trasero

Roda / Rueda (interno)	33019		0029819005 / 0039818605		Eixos / Ejes HD4/21DG10/48:7 e / y HD4/21DG10/43:7
	33020		0059818505		Eixos / Ejes HD04/02 e / y HD04/03 Opcional 33020.803925
	K598A.593X		0039811405		
	33117		0059818605		Eixos / Ejes HD4/02 e / y HD04/03
Roda / Rueda (externo)	33215		0029818905 / 0029818605		Eixos / Ejes HD4/21DG10/48:7 e / y HD4/21DG10/43:7
	K598A.593X		0039811405		Eixos / Ejes HD4/21DG10 e / y HD4/22DG10
Assento mola (externo) / Asiento resorte (externo)	K498.492A		0039812005		
Assento mola (interno) / Asiento resorte (interno)	K497.492A		0009816105		
	32018XA		0049814305		Eixos / Ejes HD4/02-HD4/03
Diferencial lateral coroa (dir. / esq.) / Diferencial lateral corona (der. / izq.)	512392		0029812605		Eixos / Ejes HD4/21DG10/48:7 e / y HD4/22D10/48:7
	524379		3449817205		Eixos / Ejes HD4/21 e / y HD4/22
Diferencial (pinhão apoio) / Diferencial (piñon apoyo)	510148B	F-45818.01	3459817301		Eixos / Ejes HD4/21 e / y HD4/22 Opcional 510148A
	538959		0049816701		Eixos / Ejes HD4/02 e / y HD4/03 Sob Consulta / Bajo Consulta
Diferencial pinhão (dianteiro) / Diferencial piñon (delantero)	540669		0069811705		Eixos / Ejes HD4/02 e / y HD4/03
Diferencial pinhão (traseiro) / Diferencial piñon (trasero)	575725.F51		0069813505		
Eixo motriz (dianteiro) / Eje motriz (delantero)	QJ309TNH.A50.80		3459817127 / 3459817727		Freio / Freno hidráulico Opcional JP

 Agregado	Nº FAG	Nº 	Nº Original	 Motorização Motor Data / Fecha	 Observação Observación
---	---------------	--	-------------	---	--

MERCEDES BENZ – CAMINHÕES E ÔNIBUS / CAMIONES Y ÓMNIBUS

Eixo motriz (eixo) / Eje motriz (eje)	6211.C3		000625036211		Eixos / Ejes HD4/21e / y HD4/02
Eixo motriz (pinhão) / Eje motriz (piñon)	6312.C3		000625036312		
Eixo motriz (satélite) / Eje motriz (satélite)	6014.C3		000625036014		Eixos / Ejes HD4/21
Eixo motriz (traseiro) / Eje motriz (trasero)	NU209EN.TVP2	F-45813	3449817101	6x6	Opcional TVP2 ou / o TVP3

Embreagem / Embrague






Apoio / Apoyo	6204.2RSR		000625006204	6x6	
	6205.2RSR		000625406205		345973
Desengate / Desembrague	805435	F-805435	3252530210 / 3212500515 / 3402500215 / 3522500115 / 3522500515	(todos a partir de 07/82)	
	200216DD	F-110327.01	3452547020	OM-352	
	549097A	F-45815.1	3202500015	OM-355	Sob Consulta / Bajo Consulta

Câmbio / Cambio

	NUP314EN.M1.C3		0019819802		Câmbio / Cambio AK6-80/9.0
	NUPJ314EN.M1.C3		0019809802		Câmbios / Cambios AK6 c/ GV
Eixo primário / Eje primario	QJ209TNH.A50.80	F-110441.1	3459817027		Câmbios / Cambios G3/36 e / y G3/40 Opcional JP
Eixo primário (dianteiro e traseiro) / Eje primario (delantero y trasero)	NU209EN.TVP2	F-45813	3449817101		Câmbios / Cambios G3/36 e / y G3/40 Opcional TVP2 ou / o TVP3
Eixo primário (dianteiro) / Eje primario (delantero)	QJ212TVP.E30.T42A		3459817627		Câmbios / Cambios G3/36, G3/50 e / y G3/60-AK6
Eixo primário (traseiro) / Eje primario (trasero)	512099TVP2	F-45809.01	3459818101		Câmbios / Cambios G3/50-G3/60-AK6
	530990TVP2		6889817001		Câmbios / Cambios G3/50 e / y G3/60 Opcional JP
Eixo intermediário (diant. / tras.) / Eje intermedio (delant. / tras.)	30308A.TVP		0019813105 / 0019815005		Câmbios / Cambios G3/36-G340-G3 / 50-G3/60-AK6
	K33889.33822		0019809502		Câmbios / Cambios 4S-120GP / AK6-80-GV80 / 5S-820
	32309A		0049811305		Câmbios / Cambios G3/60
Eixo intermediário (dianteiro) / Eje intermedio (delantero)	K33885.33822		0019809602	Câmbios / Cambios	4S-120GP / 4K-121GP / AK6-80-GV80 / S6-80 / 5S-820
Eixo secundário / Eje secundario	NUP311EN.M1.C3		0059815201		Câmbios / Cambios 4S Sob Consulta / Bajo Consulta
Eixo secundário (intermediário) / Eje secundario (intermedio)	508204E.TVP	F-561521	3449817001		Câmbios / Cambios G3/36, G3/40 e / y G3/50-AK6
	6314N.C3		0019819025		Câmbios / Cambios AK6
Eixo secundário (traseiro) / Eje secundario (trasero)	QJ309TNH.A50.80		3459817127 / 3459817727		Câmbios / Cambios G3/36, G340, G3/50 e / y G3/60-AK6 Opcional JP

Caixa de Transferência / Caja de Transferencia

	3309DA.MA		628000339 / 0009810027 / 0009810227		Sob Consulta / Bajo Consulta
Eixo primário inferior (diant. / tras.) / Eje primario inferior (delant. / tras.)	33112				Caixa / Caja importada Sob Consulta / Bajo Consulta
	33113R		0059813305		Sob Consulta / Bajo Consulta
	6211N.C3		0019819125		Caixa / Caja importada
Eixo primário inferior (dianteiro) / Eje primario inferior (delantero)	502317		3129811325		Sob Consulta / Bajo Consulta
	6308ZRN.C3		3129811325		
Eixo primário inferior (traseiro) / Eje primario inferior (trasero)	33011		0029819305		Caixa / Caja importada
	NJ2211E.M1		000628000339		Sob Consulta / Bajo Consulta
Eixo primário superior (dianteiro) / Eje primario superior (delantero)	30309A		00198113705		
	33210		0039818305		Caixa / Caja importada

 Agregado	Nº FAG	Nº 	Nº Original	 Motorização Motor Data / Fecha 	 Observação Observación
---	---------------	--	-------------	--	--

MERCEDÉS BENZ – CAMINHÕES E ÔNIBUS / CAMIONES Y ÓMNIBUS

Eixo primário superior (traseiro) / <i>Eje primario superior (trasero)</i>	30308A.TVP 33209		0019813105 / 0019815005		
Eixo intermediário (diant. / tras.) / <i>Eje intermedio (delant. / tras.)</i>	30309A		0039815705		Caixa / Caja ZG500
Eixo intermediário (dianteiro) / <i>Eje intermedio (delantero)</i>	33210		00198113705		
Eixo intermediário (traseiro) / <i>Eje intermedio (trasero)</i>	33212		0039818305		Caixa / Caja importada
			0059812805		

Cardan / Cardán

Suporte / Soporte	545977A 579195		3454100051 3544100051		L/LB/LK
-------------------	-------------------	--	--------------------------	--	---------

Tomada de Potência / Toma de Potencia

Eixo de entrada / Eje de entrada	6209.C3		000625506208		
Eixo primário (dianteiro) / <i>Eje primario (delantero)</i>	6208N		000625506208		LB/LK
Eixo primário (traseiro) / <i>Eje primario (trasero)</i>	6007N		000625506007		LB/LK Sob Consulta / Bajo Consulta

Motor

Alternador (dianteiro / delantero)	6201.2RSR.C3		0089810705	OM-352 / OM-355	
	6303.2RSR.C3		000625406303		
	6303.2ZR.C3		000625900193		
	6303ZR.C3		000625900182		
Alternador (traseiro / trasero)	62201.2RSR.C3		0029819025	OM-352 / OM-355	Sob Consulta / Bajo Consulta
	6204.2RSR.C3		000625406204	OM-352	
Árvore de manivela / Árbol de levas	6205.2RSR		000625406205	OM-355	
	6203.C3		000625900208	OM-352	
Bomba d'água (dianteiro) / <i>Bomba de agua (delantero)</i>	6206.2RSR		000625900209	OM-355	
	6203		000625006203	OM-352	
Bomba d'água (traseiro) / <i>Bomba de agua (trasero)</i>	6206.C3		000625006206	OM-352	
	NU303E.TVP2	F-45603	0019819601	OM-355	Sob Consulta / Bajo Consulta
Bomba injetora (dianteiro) / <i>Bomba inyectora (delantero)</i>	16016		000625016016		
Bomba injetora (diant. / tras.) / <i>Bomba inyectora (delant. / tras.)</i>	30203A.TVP		000720030203	OM-352A / OM-352	Opcional 30203A.TVP.TVP
	30204A		000720030204	OM-352A / OM-352	
	30205A		000720030205	OM-355	
Compressor / Compresor	564583.F51		59811125	Motor O-447A / OM-449A	
Compressor de ar / Compresor de aire	NJ305E.TVP2.C3		005412400004	OM-355	Sob Consulta / Bajo Consulta
Piloto do volante / Piloto del volante	546485		0049812125	Motor O-447A / OM-449A	

L 2314, L/ LB/ LK 2318 e / yL/ LB/ LK 2325 L / LB / LK / LS

Eixo Dianteiro / Eje Delantero

Roda / Rueda (interno)	33213		0089810005	(após / después 192928)	Eixos / Ejes VL3/7D5
Roda / Rueda (externo)	33208		3849817605 / 0089810105	(após / después 192928)	Eixos / Ejes VL3/7D5
	576513		0009818018		
Pino de manga / Perno maestro	805591				VL3 / 7D-5 (Substitui o Reemplaza el 576513)

Eixo Traseiro / Eje Trasero

Roda / Rueda (interno)	33019		0029819005 / 0039818605		Eixos / Ejes HD4/21, HD4/22 e / y HL4/60D10
	33020		0059818505		Eixos / Ejes HD4/02 e / y HD4/03 Opcional 33020.803925
Roda / Rueda (externo)	33117		0059818605		Eixos / Ejes HD4/02 e / y HD4/03
	33215		0029818905 / 0029818605		Eixos / Ejes HD4/02, HD04/03 e / y Eixo / Eje aux. NR4/22D10

 Agregado	Nº FAG	Nº 	Nº Original	Motorização Motor Data / Fecha 	 Observação Observación
---	---------------	--	-------------	--	--

MERCEDES BENZ – CAMINHÕES E ÔNIBUS / CAMIONES Y ÓMNIBUS

Diferencial lateral coroa (dir. / esq.) / Diferencial lateral corona (der. / izq.)	32018XA 512392 524379		0049814305 0029812605 3449817205		Eixos / Ejes HD4/02-HD4/03 Eixos / Ejes HL4/60D10 Eixos / Ejes HD4/21 e / y HD4/22
Diferencial (pinhão apoio) / Diferencial (piñon apoyo)	510148B 538959	F-45818.01	3459817301 0049816701		Eixos / Ejes HD4/21, HD4/22 e / y HL4/60D10 Opcional 510148A Eixos / Ejes HD4/02 e / y HD4/03 Sob Consulta / Bajo Consulta
Diferencial pinhão (dianteiro e traseiro) / Diferencial piñon (delantero y trasero)	511482 540669		0019819805 / 0029811105 0069811705		Eixos / Ejes HD4/21, HD4/22 e / y HL4/60D10 Eixos HD4/02 e HD4/03
Diferencial pinhão (dianteiro) / Diferencial piñon (delantero)	562830A		0079818905 / 0129818505		Eixos / Ejes HL4/60D10 Par do / del 511482
Diferencial pinhão (traseiro) / Diferencial piñon (trasero)	575725.F51		0069813505		Eixos / Ejes HD4/02 e / y HD4/03
Suporte mola / Soporte resorte	32018XA 529065		0049814305 0049811805		ZG500

Embreagem / Embrague

Desengate / Desembrague	804002BA 805694	F-110381.1 F-113527	0002504615 0012502215	OM-366 OM-904 LA	S5-680
-------------------------	--------------------	------------------------	--------------------------	---------------------	--------

Câmbio / Cambio

Eixo primário / Eje primario	530990TVP2		6889817001		Câmbios / Cambios G3/50 e / y G3/60 Opcional JP
Eixo primário (dianteiro) / Eje primario (delantero)	QJ212TVP.E30.T42A		3459817627		Câmbios / Cambios G3/50 e / y G3/60
Eixo primário (traseiro) / Eje primario (trasero)	512099TVP2	F-45809.01	3459818101		Câmbios / Cambios G3/50, G3/55 e / y G3/60
Eixo intermediário (diant. / tras.) / Eje intermedio (delant. / tras.)	30308A.TVP K33889.33822		0019813105 / 0019815005 0019809502		Câmbios / Cambios 4S-120GP / 4K-121GP / AK6-80-GV80 / S6-80 / 5S-820
Eixo intermediário (dianteiro) / Eje intermedio (delantero)	K33885.33822		0019809602		Câmbios / Cambios G3/50 e G3/60
Eixo secundário (intermediário) / Eje secundario (intermedio)	508204E.TVP	F-561521	3449817001		Caixa / Caja importada Sob Consulta / Bajo Consulta
Eixo secundário (traseiro) / Eje secundario (trasero)	QJ309JP.C2		0009813105		

Caixa de Transferência / Caja de Transferencia

Eixo primário inferior (diant. / tras.) / Eje primario inferior (delant. / tras.)	33112 6211N.C3		0019819125		Caixa / Caja importada Sob Consulta / Bajo Consulta
Eixo primário inferior (traseiro) / Eje primario inferior (trasero)	33011		0029819305		Caixa / Caja importada
Eixo primário superior (dianteiro) / Eje primario superior (delantero)	33210		0039818305		
Eixo primário superior (traseiro) / Eje primario superior (trasero)	33209		0039815705		
Eixo intermediário (dianteiro) / Eje intermedio (delantero)	33210		0039818305		
Eixo intermediário (traseiro) / Eje intermedio (trasero)	33212		0059812805		

Cardan / Cardán

Suporte / Soporte	545977A 579195		3454100051 3544100051		L L/LB/LK
-------------------	-------------------	--	--------------------------	--	--------------

Tomada de Potência / Toma de Potencia

Eixo de entrada / Eje de entrada	6209.C3		000625506208		Câmbios / Cambios 4S
Eixo primário (traseiro) / Eje primario (trasero)	6007N		000625506007		Câmbios / Cambios G3/60 Sob Consulta / Bajo Consulta

 Agregado	Nº FAG	Nº 	Nº Original	 Motorização Motor Data / Fecha 	 Observação Observación
---	---------------	--	-------------	--	--

MERCEDES BENZ – CAMINHÕES E ÔNIBUS / CAMIONES Y ÓMNIBUS

Motor

Alternador (dianteiro / delantero)	6303.2ZR.C3 6303ZR.C3		000625900193 000625900182		
Alternador (traseiro / trasero)	62201.2RSR.C3		0049812425	OM-366A	
Árvore de manivela / Árbol de levas	6204.2RSR.C3		0029819095	OM-366A	Sob Consulta / Bajo Consulta
Bomba d'água (dianteiro) / Bomba de agua (delantero)	6206.C3		000625406204	OM-366A	
Bomba d'água (traseiro) / Bomba de agua (trasero)	6203.C3		000625900209	OM-366A	
Bomba hidráulica	62204.2RSR		000625900208	OM-366A	
Bomba injetora (dianteiro) / Bomba inyectora (delantero)	30203A.TVP		0049819625		Sob Consulta / Bajo Consulta
Bomba injetora (traseiro) / Bomba inyectora (trasero)	30204A		000720030203	OM-366A	Opcional 30203A.TVP.TVP
			000720030204	OM-366A	

2414, 2418, 2420, 2423 B/ K, 2424, 2425 Atego, 2428 Atego, 2428 B e / y 2428 6X4

Eixo Dianteiro / Eje Delantero

Roda / Rueda (interno)	33214		0039815605 / 0039815205		Eixos / Ejes VL3/8D
Roda / Rueda (externo)	33210		0039818305		
Pino de manga / Perno maestro	528546C		0009818318		Eixos / Ejes VL 3/8-D-6,5 (705 / 717 / 723 / 759 / 760) / STD

Eixo Traseiro / Eje Trasero

Roda / Rueda (interno)	33019		0029819005 / 0039818605		Eixos / Ejes HD4/21, HD4/22, HL4/60D10 e / y Eixo / Eje aux. NR4/23D10
	33020		0059818505		Eixos / Ejes HL4/01 Opcional 33020.803925
Roda / Rueda (externo)	33215		0029818905 / 0029818605		Eixos / Ejes HL4/60D10, HD4/21-HD4/22 e / y Eixo / Eje aux. NR4/22D10
	33116		012 981 4005	OM-924 LA / OM-904 LA	HL4/...D11,5
	33117		0059818605		Eixos / Ejes HL4/01
Diferencial lateral coroa (dir. / esq.) / Diferencial lateral corona (der. / izq.)	32018XA 32020X 512392 524379		0049814305 0019816405 0029812605 3449817205		Eixos / Ejes HL5 Eixos / Ejes HL4/60D10 Eixos / Ejes HD4/21-HD4/22
Diferencial (pinhão apoio) / Diferencial (piñon apoyo)	510148B 511134C	F-45818.01 F-45814	3459817301 0069811901		Eixos / Ejes HL4/60D10 Opcional 510148A Eixos / Ejes HL5 Sob Consulta / Bajo Consulta
Diferencial pinhão (dianteiro e traseiro) / Diferencial piñon (delantero y trasero)	511482		0019819805 / 0029811105		Eixos / Ejes HD4/21, HD4/22 e / y HL4/60D10
Diferencial pinhão (dianteiro) / Diferencial piñon (delantero)	509333A 540669 562830A		0019819905 0069811705 0079818905 / 0129818505		Eixos / Ejes HL5 Eixos / Ejes HL4/01 Eixos / Ejes HD4/21, HD4/22 e / y HL4/60D10 Par do / del 511482
Diferencial pinhão (traseiro) / Diferencial piñon (trasero)	521618 575725.F51		0039811905 0069813505		Eixos / Ejes HL5 Eixos / Ejes HL4/01
Eixo motriz (eixo) / Eje motriz (eje)	6211.C3		000625036211		Eixos / Ejes HD4/21-HD4/02
Eixo motriz (pinhão) / Eje motriz (piñon)	6312.C3		000625036312		
Suporte mola / Soporte resorte	528946		0039816805 / 0049810605	todos	

Embreagem / Embrague

Desengate / Desembrague	805694	F-113527	0012502215	OM-356	S5-680
-------------------------	--------	----------	------------	--------	--------

Motor

Alternador (dianteiro / delantero)	6303.2ZR.C3 6303ZR.C3 6403.2RSR.C3		000625900193 000625900182 0049812425		OM-366A
------------------------------------	--	--	--	--	---------

 Agregado	Nº FAG	Nº 	Nº Original	 Motorização Motor Data / Fecha	 Observação Observación
--	---------------	---	--------------------	---	--

MERCEDES BENZ – CAMINHÕES E ÔNIBUS / CAMIONES Y ÓMNIBUS

Alternador (traseiro / trasero)	62201.2RSR.C3		0029819095	OM-366A	Sob Consulta / Bajo Consulta
Árvore de manivela / Árbol de llevas	6204.2RSR.C3		000625406204	OM-366A	
Bomba d'água (dianteiro) / Bomba de agua (delantero)	6206.C3		000625900209	OM-366A	
Bomba d'água (traseiro) / Bomba de agua (trasero)	6203.C3		000625900208		
Bomba hidráulica	62204.2RSR		0049819625		Sob Consulta / Bajo Consulta
Bomba injetora (dianteiro) / Bomba inyectora (delantero)	30203A.TVP		000720030203	OM-366A	Opcional 30203A.TVP.TVP
Bomba injetora (traseiro) / Bomba inyectora (trasero)	30204A		000720030204		

Axor 2625, 2628, LK/LS 2629, B / K / L 2631, 2632, B / K / L 2635, L / LK/LS 2635, 2636, L / LK/LS 2638, Axor 2640, 2641, 2643, Axor 2644, Actos 2646, 2648, 2650, 2651, 2653, 2654 L/LK/LS, 2657, 2658, 2644, Atego 2628 B/K, 2625, Axor 2826, Axor 2828 e / y Axor 2831

Eixo Dianteiro / Eje Delantero

Roda / Rueda (interno)	534565		0059813105		Eixos / Ejes VL4/10D
	572813A		A0139814205 / A0139814305		Eixo / Eje VL4/51 DC-7,5
Roda / Rueda (externo)	32312A		011 981 6805 / 011 981 6905		Eixo / Eje VL4/51 DC-7,5 Par do / del 572813A
Pino de manga / Perno maestro	578095 <i>(descontinuado / discontinuado)</i>		3459817818		Eixos / Ejes VL4/10D Sob Consulta / Bajo Consulta

Eixo Traseiro / Eje Trasero

Roda / Rueda (interno)	33020		0059818505		745528/529 Opcional 33020.803925
	33022		0049810905		Eixos / Ejes HD7-HL7
Roda / Rueda (externo)	33117		0059818605		745528/529
	30220A		0049814906		Eixos / Ejes HD7
Diferencial lateral coroa (dir. / esq.) / Diferencial lateral corona (der. / izq.)	32018XA		0049814305		745528/529
	33115		0039813005		
Diferencial pinhão (dianteiro) / Diferencial piñon (delantero)	31313A		0059810505		Eixos / Ejes HD7
Diferencial pinhão (traseiro) / Diferencial piñon (trasero)	32314BA.E30		0039813105		
Eixo moltriz (pinhão) / Eje moltriz (piñon)	6312.C3		000625036312		745528
Suporte mola / Soporte resorte	528946		0039816805 / 0049810605	todos	

Embreagem / Embrague

Apoio / Apoyo	6205.2RSR		000625406205		345913
---------------	-----------	--	--------------	--	--------

Câmbio / Cambio

Eixo de acionamento / Eje de accionamiento	566616B				Câmbio / Cambio ZF 16S-160
Eixo intermediário / Eje intermedio	805449 (antigo / antiguo 539859D)	F-95315*			
	805450 (antigo / antiguo 546268)				Câmbio / Cambio ZF 16S-1650
	522380		19801402		
Eixo intermediário (dianteiro) / Eje intermedio (delantero)	K33885.33822		0019809602		Câmbios / Cambios 4S-120GP / 4K-121GP / AK6-80-GV80 / S6-80 / 5S-820
Eixo intermediário (entrada) / Eje intermedio (entrada)	522380		0019807802		
Eixo intermediário (saída) / Eje intermedio (salida)	32310A		0019800102		Câmbio / Cambio ZF 16S-160
Eixo intermediário (diant. / tras.) / Eje intermedio (delant. / tras.)	K33889.33822		0019809502		Câmbios / Cambios 4S-120GP / AK6-80-GV80 / 5S-820
Eixo principal (saída) / Eje principal (salida)	805449 (antigo / antiguo 539859D)	F-95315*			
	805450 (antigo / antiguo 546268)		0029800602 / 0029804902		Câmbio / Cambio ZF 16S-1650
Tomada de força / Toma de fuerza	6009.C3				

 Agregado	Nº FAG	Nº 	Nº Original	 Motorização Motor Data / Fecha 	 Observação Observación
---	---------------	--	-------------	--	--

MERCEDES BENZ – CAMINHÕES E ÔNIBUS / CAMIONES Y ÓMNIBUS

Motor

Alternador (dianteiro / delantero)	6303.2RSR.C3		0049812425	OM447	
Alternador (traseiro / trasero)	6201.2RSR.C3		0089810705		
	62201.2RSR.C3		0029819025	OM477	Sob Consulta / Bajo Consulta
Bomba d'água (dianteiro) / Bomba de agua (delantero)	6206		000625006206		345913
Bomba d'água (traseiro) / Bomba de agua (trasero)	NU303E.TVP2	F-45603	0019819601		345913
Bomba injetora (dianteiro e traseiro) / Bomba inyectora (delantero y trasero)	32205A		000720032205		345913
Compressor de ar (dianteiro) / Compresor de aire (delantero)	NJ305E.TVP2.C3		005412400004		
Conj. árvore articulada / árbol articulado	537477			6x4	Sob Consulta / Bajo Consulta
Mancal intermediário / intermedio	537477			6x4	

3238 6 x 4 K/S, Axor 3331, 3351, 3353, 3355, 3357 S, 3231, 3235, 3240, 3243, 3332 B/K, 3331, 3335, 3336, Axor 3340, 3343, 3348 B/K/S, 3231, 3232 K, 3241, 3341, Axor 3344, 3346, 3348 B/S, 3350 e / y 3354 K

Eixo Dianteiro / Eje Delantero

Roda / Rueda (interno)	32312A		011 981 6805 / 011 981 6905		Eixo / Eje VL4/51 DC-7,5 Par do / del 572813A
	572813A		A0139814205 / A0139814305		Eixo / Eje VL4/51 DC-7,5
	534565		005 981 3105	OM-457LA	VL4 / 10D-7,1
Roda / Rueda (externo)	32312A		011 981 6905		
Pino de manga / Perno maestro	528548B		001 981 7818	OM-457LA	VL4 / 10D-7,1 Sob Consulta / Bajo Consulta

Eixo Traseiro / Eje Trasero

Roda / Rueda (interno)	33022		004 981 0905		
Roda / Rueda (externo)	30220A		004 981 2105		
Diferencial (caixa satélite - lateral esquerdo) / Diferencial (caja satélite - lateral izquierdo)	33115		003 981 3005	OM-457LA	HD7/016DGS-13 / HL7/015DS-13
Diferencial pinhão (dianteiro) / Diferencial piñon (delantero)	32314BA.E30		003 981 2905		
Diferencial pinhão (traseiro) / Diferencial piñon (trasero)	31313A		003 981 0605		

312 L / LK / LP

Eixo Dianteiro / Eje Delantero

Roda / Rueda (interno)	30312A		0019819705		
Roda / Rueda (externo)	32306A		3129810205		L/LK
	32307A		0039816405		LP

Eixo Traseiro / Eje Trasero

Roda / Rueda (interno)	32214A		3129810001		
Roda / Rueda (externo)	32212A		3129810101		
Diferencial lateral coroa (dir. / esq.) / Diferencial lateral corona (der. / izq.)	32212A		3129810101		
Diferencial pinhão (dianteiro) / Diferencial piñon (delantero)	3309DA.MA		000628000339		Sob Consulta / Bajo Consulta
Diferencial pinhão (traseiro) / Diferencial piñon (trasero)	N309E.M1				

Embreagem / Embrague

Apoyo / Apoyo	6204		000625006204		
---------------	------	--	--------------	--	--

Câmbio / Cambio

Eixo primário / Eje primario	NU209EN.TVP2	F-45813	3449817101		Opcional TVP2 ou / o TVP3
	QJ209TNH.A50.80	F-110441.1	3459817027		Opcional JP
Eixo intermediário / Eje intermedio	30306A		0019815705		
Eixo secundário (traseiro) / Eje secundario (trasero)	502317		3129811325		Sob Consulta / Bajo Consulta

Tomada de Potência / Toma de Potencia

Eixo intermediário (dianteiro) / Eje intermedio (delantero)	32306A		3129810205		LK
Eixo intermediário (traseiro) / Eje intermedio (trasero)	32305A		007200032305		LK Sob Consulta / Bajo Consulta

 Agregado	Nº FAG	Nº 	Nº Original	 Motorização Motor Data / Fecha	 Observação Observación
---	---------------	--	-------------	--	--

MERCEDES BENZ – CAMINHÕES E ÔNIBUS / CAMIONES Y ÓMNIBUS

Motor

Bomba d'água / <i>Bomba de agua</i>	30302A		000720030202		
Bomba injetora (traseiro) / <i>Bomba inyectora (trasero)</i>	L17 <i>(descontinuado / discontinuado)</i>		000615017000		
Compressor de ar / <i>Compresor de aire</i>	6305		000625006305		
Dinamo (traseiro) / <i>Dinamo (trasero)</i>	E20 <i>(descontinuado / discontinuado)</i>		000615020000		
Ventilador	30302A		000720030202		

321 LAP / LAPK / LAPS / LP / LPK / LPS

Eixo Dianteiro / Eje Delantero

Roda / <i>Rueda</i> (interno)	30312A		0019819705		LP/LPK/LPS
Roda / <i>Rueda</i> (externo)	32307A		0039816405		
Diferencial lateral coroa (dir. / esq.) / <i>Diferencial lateral corona (der. / izq.)</i>	32212A		3129810101		LAP/LAPK/LAPS
Diferencial pinhão (traseiro) / <i>Diferencial piñon (trasero)</i>	N309E.M1				LAP/LAPK/LAPS Sob Consulta / <i>Bajo Consulta</i>
Pino de manga / <i>Perno maestro</i>	532801C		3459817018		LAP/LAPK/LAPS

Eixo Traseiro / Eje Trasero

Roda / <i>Rueda</i> (interno)	32216A		0009817205		
Roda / <i>Rueda</i> (externo)	504376B		3449817105		
Diferencial (lateral coroa) / <i>Diferencial (lateral corona)</i>	32212A		3129810101		
Diferencial lateral coroa (dir. / esq.) / <i>Diferencial lateral corona (der. / izq.)</i>	504376B		3449817105	(a partir de eixo / <i>eje</i> 5600101)	
Diferencial (pinhão apoio) / <i>Diferencial (piñon apoyo)</i>	510148B	F-45818.01	3459817301	(após / <i>después</i> 5600100)	Opcional 510148A
Diferencial pinhão (dianteiro e traseiro) / <i>Diferencial piñon (delantero y trasero)</i>	511482		0019819805 / 0029811105	(após / <i>después</i> 1967)	

Embreagem / Embrague



Apoio / <i>Apoyo</i>	6204		000625006204		
Desengate / <i>Desembrague</i>	805435	F-805435	3252530210 / 3212500515 / 3402500215 / 3522500115 / 3522500515	(a partir de 64)	

Câmbio / Cambio

Eixo primário / <i>Eje primario</i>	NU209EN.TVP2 QJ209TNH.A50.80	F-45813 F-110441.1	3449817101 3459817027		Opcional TVP2 ou / <i>o</i> TVP3 Opcional JP
Eixo secundário (traseiro) / <i>Eje secundario (trasero)</i>	508204E.TVP QJ309JP.C2	F-561521	3449817001 0009813105		
Eixo intermediário / <i>Eje intermedio</i>	30308A.TVP		0019813105 / 0019815005		

Caixa de Transferência / Caja de Transferencia

Eixo primário inferior (diant. / tras.) / <i>Eje primario inferior (delant. / tras.)</i>	3309DA.MA 502317 6308ZRN.C3		628000339 / 0009810027 / 0009810227 3129811325 3129811325	(após / <i>después</i> 8501895)	Sob Consulta / <i>Bajo Consulta</i>
Eixo primário inferior (traseiro) / <i>Eje primario inferior (trasero)</i>	NJ2211E.M1		000628000339	(após / <i>después</i> 8501895)	
Eixo primário superior (diant. / tras.) / <i>Eje primario superior (delant. / tras.)</i>	30308A.TVP		0019813105 / 0019815005	(após / <i>después</i> 8501895)	
Eixo intermediário (diant. / tras.) / <i>Eje intermedio (delant. / tras.)</i>	30309A		00198113705	(após / <i>después</i> 8501895)	Opcional 30309A.TVP
Eixo de saída (dianteiro) / <i>Eje de salida (delantero)</i>	NJ304EN.TVP2		005412400304		LK
Eixo de saída (traseiro) / <i>Eje de salida (trasero)</i>	NJ2206E.TVP2		005412402216		Sob Consulta / <i>Bajo Consulta</i>

 Agregado	Nº FAG	Nº 	Nº Original	 Motorização Motor Data / Fecha 	 Observação Observación
---	---------------	--	-------------	---	--

MERCEDES BENZ – CAMINHÕES E ÔNIBUS / CAMIONES Y ÓMNIBUS

Cardan / Cardán

Suporte / Soporte	506691A <i>(descontinuado / discontinuado)</i>		000625006208		LAP/LAPK/LAPS
-------------------	---	--	--------------	--	---------------

Tomada de Potência / Toma de Potencia

Eixo de saída (dianteiro) / Eje de salida (delantero)	6007		000625006007		LPK/LAPK
Eixo de saída (traseiro) / Eje de salida (trasero)	6206		000625006206		

Motor

Bomba d'água / Bomba de agua	30302A		000720030202		
Bomba injetora / Bomba inyectora	L17 <i>(descontinuado / discontinuado)</i>		000615017000		
Dinamo / Dinamo	E20 <i>(descontinuado / discontinuado)</i>		000615020000		
Polia esticadora / Polea extendedora	6302		000625006302		

Direção / Dirección

Rosca sem fim / Tornillo sin final	502365A		0009810406	(até / hasta 5600261)	LAP/LAPK/LAPS Sob Consulta / Bajo Consulta
	509043B		3459817006		LAP/LAPK/LAPS

O 321H/ HL e / yO326

Eixo Dianteiro / Eje Delantero

Roda / Rueda (interno)	30312A		0019819705		
Roda / Rueda (externo)	32307A		0039816405		
Pino de manga / Perno maestro	532801C		3459817018		LAP/LAPK/LAPS

Eixo Traseiro / Eje Trasero

Roda / Rueda (interno)	32214A		3129810001	(até / hasta 9501195)	
	32216A		0009817205	(após / después 9501196)	
	K598A.593X		0039811405	(até / hasta 71)	
Roda / Rueda (externo)	32212A		3129810101	(após / después 9501196)	
	504376B		3449817105	(até / hasta 9501195)	
	504376B		3449817105	(até / hasta 71)	
	524379		3449817205	(após / después 71)	
Diferencial (lateral coroa) / Diferencial (lateral corona)	32212A		3129810101		
Diferencial lateral coroa (dir. / esq.) / Diferencial lateral corona (der. / izq.)	504376B		3449817105		
	506690A		0009816701	(até / hasta 5600100)	Sob Consulta / Bajo Consulta
	512392		0029812605	(após / después 71)	
Diferencial (pinhão apoio) / Diferencial (piñon apoyo)	510148B	F-45818.01	3459817301	(após / después 5600100)	Opcional 510148A
Diferencial pinhão (dianteiro e traseiro) / Diferencial piñon (delantero y trasero)	511482		0019819805 / 0029811105	(após / después 1967)	

Embreagem / Embrague

Apoio / Apoyo	6204		000625006204		
Desengate / Desembrague	549097A	F-45815.1	3202500015	(até / hasta 71)	Sob Consulta / Bajo Consulta

Câmbio / Cambio

Eixo primário / Eje primario	NU209EN.TVP2	F-45813	3449817101		Opcional TVP2 ou TVP3
	QJ209TNH.A50.80	F-110441.1	3459817027		Opcional JP
Eixo primário (dianteiro) / Eje primario (delantero)	QJ212TVP.E30.T42A		3459817627		
Eixo primário (traseiro) / Eje primario (trasero)	512099TVP2	F-45809.01	3459818101		Câmbio / Cambio G3/50-5/8.5
Eixo intermediário / Eje intermedio	30308A.TVP		0019813105 / 0019815005		
Eixo secundário (traseiro) / Eje secundario (trasero)	QJ309TNH.A50.80		3459817127 / 3459817727		Câmbios / Cambios G32 Opcional JP
	508204E.TVP	F-561521	3449817001		
	QJ309JP.C2		0009813105		

 Agregado	Nº FAG	Nº 	Nº Original	 Motorização Motor Data / Fecha	 Observação Observación
---	---------------	--	-------------	--	---

MERCEDES BENZ – CAMINHÕES E ÔNIBUS / CAMIONES Y ÓMNIBUS

Motor

Bomba d'água / <i>Bomba de agua</i>	30302A		000720030202		
Bomba d'água (dianteiro) / <i>Bomba de agua (delantero)</i>	6204		000625006204	(até / hasta 71)	
	6206		000625006206	(após / después 71)	
Bomba d'água (traseiro) / <i>Bomba de agua (trasero)</i>	6004		000625006004	(até / hasta 71)	
	NU303E.TVP2	F-45603	0019819601	(após / después 71)	Sob Consulta / Bajo Consulta
Bomba injetora / <i>Bomba inyectora</i>	L17 (descontinuado / discontinuado)		000615017000		
Bomba injetora (dianteiro) / <i>Bomba inyectora (delantero)</i>	30203A.TVP		000720030203	(até / hasta 71)	Opcional 30203A.TVP.TVP
Bomba injetora (regulador) / <i>Bomba inyectora (regulador)</i>	16016		000625016016	(após / después 71)	
Compressor de ar / <i>Compresor de aire</i>	6305		000625006305	(até / hasta 71)	
	NJ305E.TVP2.C3		005412400004	(após / después 71)	Sob Consulta / Bajo Consulta
	E20 (descontinuado / discontinuado)		000615020000		
Dinamo / <i>Dinamo</i>	M20 (descontinuado / discontinuado)		000615020020		
Polia esticadora / <i>Polea extendidora</i>	6302		000625006302		
Polia esticadora (dianteiro) / <i>Polea extendidora (delantero)</i>	30204A		000720030204		
Polia esticadora (traseiro) / <i>Polea extendidora (trasero)</i>	30205A		000720030205		
Ventilador (traseiro / trasero)	6304		000625006304		

Direção / Dirección

Alavanca / <i>Palanca</i> (inferior)	30205A		000720030205		
Alavanca / <i>Palanca</i> (superior)	30206A		000720030206		

331 L / LPK / LPS

Eixo Dianteiro / Eje Delantero

Roda / <i>Rueda</i> (interno)	30313A		000720030313		Sob Consulta / Bajo Consulta
Roda / <i>Rueda</i> (externo)	32309A		0049811305		

Eixo Traseiro / Eje Trasero

Roda / <i>Rueda</i> (interno)	32219A		0009812105	(até / hasta 64)	
	32218A		000720032218		
Roda / <i>Rueda</i> (externo)	K580.572		0039811405	(após / después 65)	
Diferencial lateral coroa direito) / <i>Diferencial lateral corona (derecho)</i>	30216A		0009810205 / 0009817205		Sob Consulta / Bajo Consulta
Diferencial pinhão (dianteiro e traseiro) / <i>Diferencial piñon (delantero y trasero)</i>	31311A		0009810005		

Embreagem / Embrague

Apoio / <i>Apoyo</i>	6205		000625006205		
Desengate / <i>Desembrague</i>	549097A	F-45815.1	3202500015		Sob Consulta / Bajo Consulta

Câmbio / Cambio

Eixo intermediário (dianteiro) / <i>Eje intermedio (delantero)</i>	6310.C3		000625006310		
--	---------	--	--------------	--	--

Cardan / Cardán






Suporte / <i>Soporte</i>	6210		000625006210		LP
--------------------------	------	--	--------------	--	----

Tomada de Potência / Toma de Potencia

Eixo de saída (traseiro) / <i>Eje de salida (trasero)</i>	6208		000625006208		LPK
---	------	--	--------------	--	-----

Motor

Bomba d'água (dianteiro) / <i>Bomba de agua (delantero)</i>	6204		000625006204		
Bomba d'água (traseiro) / <i>Bomba de agua (trasero)</i>	6004		000625006004		
Bomba injetora (dianteiro) / <i>Bomba inyectora (delantero)</i>	6305		000625006305		

 Agregado	Nº FAG	Nº 	Nº Original	 Motorização Motor Data / Fecha 	 Observação <i>Observación</i>
--	---------------	--	-------------	---	--

MERCEDES BENZ – CAMINHÕES E ÔNIBUS / CAMIONES Y ÓMNIBUS

Bomba injetora (traseiro) / <i>Bomba inyectora (trasero)</i>	6205		000625006205		
Compressor de ar / <i>Compresor de aire</i>	6305		000625006305		
	6004		000625006004		
Dinamo / <i>Dinamo</i>	6204		000625006204		
	E20		000615020000		
	<i>(descontinuado / discontinuado)</i>				
Ventilador (dianteiro / <i>delantero</i>)	30204A		000720030204		
Ventilador (traseiro / <i>trasero</i>)	30205A		000720030205		

O 352 HL e / yO 355

Eixo Dianteiro / Eje Delantero

Roda / <i>Rueda</i> (interno)	30312A		0019819705		Freio / <i>Freno</i> hidráulico
	K559.552A		3449817005		732709
	32307A		0039816405		Freio / <i>Freno</i> hidráulico
Roda / <i>Rueda</i> (externo)	529656		0049813405		732709
Pino de manga / <i>Perno maestro</i>	532802C		3459817118		

Eixo Traseiro / Eje Trasero

Roda / <i>Rueda</i> (interno)	32216A		0009817205		Freio / <i>Freno</i> hidráulico
	K598A.593X		0039811405	(até / <i>hasta</i> 1110160)	321423/424/426/427
	504376B		3449817105		Freio / <i>Freno</i> hidráulico
Roda / <i>Rueda</i> (externo)	33019		0029819005 / 0039818605	(após / <i>después</i> 431742)	
	33215		0029818905 / 0029818605	(até / <i>hasta</i> 431742)	
	524379		3449817205	(até / <i>hasta</i> 1110160)	321423/424/426/427
Diferencial pinhão (dianteiro e traseiro) / <i>Diferencial piñon (delantero y trasero)</i>	511482		0019819805 / 0029811105		
Diferencial (pinhão apoio) / <i>Diferencial (piñon apoyo)</i>	510148B	F-45818.01	3459817301	(após eixo / <i>después eje</i> 5600101)	Opcional 510148A
Diferencial lateral coroa (dir. / esq.) / <i>Diferencial lateral corona (der. / izq.)</i>	504376B		3449817105		
	512392		0029812605	(até / <i>hasta</i> 1110160)	321423/424/426/427

Embreagem / Embrague

Apoio / <i>Apoyo</i>	6204		000625006204		
	6204.2RSR		000625406204		344930/931/933/934
	6205.2RSR		000625406205		34593
Desengate / <i>Desembrague</i>	805435	F-805435	3252530210 / 3212500515 / 3402500215 / 3522500115 / 3522500515	(a partir de 71)	
	200216DD	F-110327.01	3452547020		
	549097A	F-45815.1	3202500015		344230/231 Sob Consulta / <i>Bajo Consulta</i>

Câmbio / Cambio

Eixo primário / <i>Eje primario</i>	QJ209TNH.A50.80	F-110441.1	3459817027		Opcional JP
Eixo primário (dianteiro) / <i>Eje primario (delantero)</i>	QJ212TVP.E30.T42A		3459817627		713301
	QJ309TNH.A50.80		3459817127 / 3459817727		713407 / Opcional JP
Eixo primário (traseiro) / <i>Eje primario (trasero)</i>	512099TVP2	F-45809.01	3459818101		713301
	NU209EN.TVP2	F-45813	3449817101		713407 Opcional TVP2 ou / o TVP3
Eixo intermediário / <i>Eje intermedio</i>	30308A.TVP		0019813105 / 0019815005		
Eixo secundário (traseiro) / <i>Eje secundario (trasero)</i>	508204E.TVP	F-561521	3449817001		
	QJ309TNH.A50.80		3459817127 / 3459817727		Opcional JP

 Agregado	Nº FAG	Nº 	Nº Original	 Motorização Motor Data / Fecha	 Observação Observación
--	---------------	---	--------------------	--	--

MERCEDES BENZ – CAMINHÕES E ÔNIBUS / CAMIONES Y ÓMNIBUS
Motor

Alternador (dianteiro / delantero)	6403.2RSR.C3		0049812425	(após / después 70)	
	6201.2RSR.C3		0049812425	(após / después 70)	
Alternador (traseiro / trasero)	62201.2RSR.C3		000625406303		345932 Sob Consulta / Bajo Consulta
Árvore de manivela / Árbol de levas	6204.2RSR.C3		000625406204		
Bomba d'água (dianteiro) / Bomba de agua (delantero)	6203		000625900208		
	6206		000625006206		
Bomba d'água (traseiro) / Bomba de agua (trasero)	NU303E.TVP2	F-45603	0019819601		345932 Sob Consulta / Bajo Consulta
Bomba hidráulica	62204.2RSR		0049819625		Sob Consulta / Bajo Consulta
Bomba injetora (dianteiro) / Bomba inyectora (delantero)	30203A.TVP		000720030203		Opcional 30203A.TVP.TVP
Bomba injetora (traseiro) / Bomba inyectora (trasero)	30204A		000720030204		
Compressor de ar / Compresor de aire	NJ305E.TVP2.C3		005412400004		344230/231 Sob Consulta / Bajo Consulta
	E20	(descontinuado / discontinuado)	000615020000		
Dinamo / Dinamo	M20	(descontinuado / discontinuado)	000615020020		
Polia tensora / Polea tensora	6302		000625006302		
Ventilador (dianteiro / delantero)	6304.C3		000625006304		

Direção / Dirección

Alavanca / Palanca (inferior)	30205A		000720030205		
Alavanca / Palanca (superior)	30206A		000720030206		
Rosca sem fim / Tornillo sin final	509043B		3459817006	(até / hasta 09/78)	

O 362 e / yO 364
Eixo Dianteiro / Eje Delantero


Roda / Rueda (interno)	K559.552A		3449817005		
Roda / Rueda (externo)	529656		0049813405		732709
Pino de manga / Perno maestro	532802C		3459817118		

Eixo Traseiro / Eje Trasero

Roda / Rueda (interno)	K598A.593X		0039811405	(até / hasta 111016)	321423/424/426/427
	33019		0029819005 / 0039818605	(após / después 431742)	
Roda / Rueda (externo)	33215		0029818905 / 0029818605	(até / hasta 431742)	
	524379		3449817205		
Diferencial lateral coroa (dir. / esq.) / Diferencial lateral corona (der. / izq.)	512392		0029812605	(até / hasta 111016)	321423/424/426/427
Diferencial (pinhão apoio) / Diferencial (piñon apoyo)	510148B	F-45818.01	3459817301	(até / hasta 111016)	321423/424/426/427 / Opcional 510148A
Diferencial pinhão (dianteiro e traseiro) / Diferencial piñon (delantero y trasero)	511482		0019819805 / 0029811105	(até / hasta 111016)	321423/424/426/427

Embreagem / Embrague

Apoio / Apoyo	6204.2RSR		000625406204		344930/931/933/934
	6205.2RSR		000625406205		34593
	805435	F-805435	3252530210 / 3212500515 / 3402500215 / 3522500115 / 3522500515	(a partir de 87)	
Desengate / Desembrague	200216DD	F-110327.01	3452547020		321423/424/426/427
	549097A	F-45815.1	3202500015		344230/231 Sob Consulta / Bajo Consulta

 Agregado	Nº FAG	Nº 	Nº Original	 Motorização Motor Data / Fecha 	 Observação Observación
---	---------------	--	-------------	--	--

MERCEDES BENZ – CAMINHÕES E ÔNIBUS / CAMIONES Y ÓMNIBUS

Câmbio / Cambio

Eixo primário (dianteiro) / Eje primario (delantero)	QJ212TVP.E30.T42A		3459817627		713301
	QJ309TNH.A50.80		3459817127 / 3459817727		713407 / Opcional JP
Eixo primário (traseiro) / Eje primario (trasero)	512099TVP2	F-45809.01	3459818101		713301
	NU209EN.TVP2	F-45813	3449817101		713407 Opcional TVP2 ou / o TVP3
Eixo intermediário / Eje intermedio	30308A.TVP		0019813105 / 0019815005		713301/713407
Eixo secundário (intermediário) / Eje secundario (intermedio)	508204E.TVP	F-561521	3449817001		
Eixo secundário (traseiro) / Eje secundario (trasero)	QJ309TNH.A50.80		3459817127 / 3459817727		713301/713407 / Opcional JP

Motor

Alternador (dianteiro / delantero)	6403.C3		0049812425		
Alternador (traseiro / trasero)	62201.2RSR.C3		000625406303		345932 Sob Consulta / Bajo Consulta
Árvore de manivela / Árbol de llevas	6204.2RSR.C3		000625406204		
Bomba d'água (dianteiro) / Bomba de agua (delantero)	6206		000625006206		345932/934
Bomba d'água (traseiro) / Bomba de agua (trasero)	6203		000625900208		344930/931/933/934
	NU303E.TVP2	F-45603	0019819601		345932 Sob Consulta / Bajo Consulta
Bomba hidráulica	62204.2RSR		0049819625		Sob Consulta / Bajo Consulta
Bomba injetora (dianteiro) / Bomba inyectora (delantero)	30203A.TVP		000720030203		344930/933 Opcional 30203A.TVP.TVP
Bomba injetora (traseiro) / Bomba inyectora (trasero)	30204A		000720030204		344930/933
Compressor de ar / Compresor de aire	NJ305E.TVP2.C3		005412400004		344230/231 Sob Consulta / Bajo Consulta
Polia tensora / Polea tensora	6302		000635006302		
Ventilador (traseiro / trasero)	6304.C3		000635006303		321423/424/426/427

Direção / Dirección

Alavanca / Palanca (inferior)	30205A		000720030205		
Alavanca / Palanca (superior)	30206A		000720030206		

O 370U, O 371U/ UL/ UP/ R/ RS/ RSL/ RSD

Eixo Dianteiro / Eje Delantero

Roda / Rueda (interno)	534565		0059813105	(após / después 2217833)	Eixos / Ejes VL4
Roda / Rueda (externo)	32310A		0019817405	(após / después 2100061)	
Pino de manga / Perno maestro	578095 (descontinuado / discontinuado)		3459817818		

Eixo Traseiro / Eje Trasero

	33019		0029819005 / 0039818605		Eixos / Ejes HO4/23
Roda / Rueda (interno)	33020		0059818505		Eixos / Ejes HO4/01 Opcional 33020.803925
	33021		0039812605		Eixos / Ejes HO7/01-HO4/23
	33022		0049810905		Eixos / Ejes HO7/01
	534565		0059813105		749710
	32019XA		0029815405		Eixos / Ejes HO7/01
Roda / Rueda (externo)	32310A		0019817405		749710
	33117		0059818605		Eixos / Ejes HO4/01
	33215		0029818905 / 0029818605		Eixos / Ejes HO4/23
	32018XA		0049814305		
Diferencial lateral coroa (dir. / esq.) / Diferencial lateral corona (der. / izq.)	33115		0039813005		Eixos / Ejes HO7/01
	512392		0029812605		Eixos / Ejes HO4/23
Diferencial (pinhão apoio) / Diferencial (piñon apoyo)	510148B	F-45818.01	3459817301		Eixos / Ejes HO4/23 Opcional 510148A
	538959		0049816701		Eixos / Ejes HO4/01 Sob Consulta / Bajo Consulta

 Agregado	Nº FAG	Nº 	Nº Original	 Motorização Motor Data / Fecha	 Observação Observación
---	---------------	--	-------------	--	---

MERCEDES BENZ – CAMINHÕES E ÔNIBUS / CAMIONES Y ÓMNIBUS

Diferencial pinhão (dianteiro e traseiro) / <i>Diferencial piñon (delantero y trasero)</i>	511482		0019819805 / 0029811105		Eixos / Ejes HO4/23
Diferencial pinhão (dianteiro) / <i>Diferencial piñon (delantero)</i>	31313A		0039810605		Eixos / Ejes HO7/01 / Opcional 31313A.F22
	540669		0069811705		Eixos / Ejes HO4/01
Diferencial pinhão (traseiro) / <i>Diferencial piñon (trasero)</i>	32314BA.E30		0039813105		
	575725.F51		0069813505		

Embreagem / Embrague

Apoio / Apoyo	6205.2RSR		000625406205		345937 / 949 / 952 / 960 / 972 / 974 / 975 / 976
	200216DD	F-110327.01	3452547020		364207 / 282 / 287 / 298
Desengate / Desembrague	549097A	F-45815.1	3202500015		Sob Consulta / Bajo Consulta
	804002BA	F-110381.1	0002504615		ST
	805694	F-113527	0012502215	OM-366A - 184CV	S5-680

Câmbio / Cambio

Eixo primário (dianteiro) / <i>Eje primario (delantero)</i>	QJ212TVP.E30.T42A		3459817627		
Eixo primário (traseiro) / <i>Eje primario (trasero)</i>	512099TVP2	F-45809.01	3459818101		Câmbios / Cambios G3/60-G3/61
Eixo intermediário (diant. / tras.) / <i>Eje intermedio (delant. / tras.)</i>	30308A.TVP		0019813105 / 0019815005		
Eixo intermediário (traseiro) / <i>Eje intermedio (trasero)</i>	32309A		0049811305		
Eixo secundário (intermediário) / <i>Eje secundario (intermedio)</i>	508204E.TVP	F-561521	3449817001		Câmbios / Cambios G3/60-G3/61
Eixo secundário (traseiro) / <i>Eje secundario (trasero)</i>	QJ309TNH.A50.80		3459817127 / 3459817727		Câmbios / Cambios G3/60-G3/61 Opcional JP

Motor

Alternador (dianteiro / <i>delantero</i>)	6303.2RSR.C3		000625406303	OM-366 / OM-449A	
Alternador (traseiro / <i>trasero</i>)	62201.2RSR.C3		0029819025	OM-366 / OM-449A	Sob Consulta / Bajo Consulta
Árvore de manivela / <i>Árbol de llevas</i>	6204.2RSR		000625406204	OM-355A / OM-366	
	6205.2RSR		000625406205	OM-355	
Avanço / <i>Avance automático</i>	30203A.TVP		000720030203	OM-366G	Opcional 30203A.TVP.TVP
	30204A		000720030204	OM-366G	
Bomba d'água (dianteiro) / <i>Bomba de agua (delantero)</i>	6206.C3		000625006206	OM-355 / OM-366	
Bomba d'água (traseiro) / <i>Bomba de agua (trasero)</i>	6203.C3		000625900208	OM-355 / OM-366	
	NU303E.TVP2	F-45603	0019819601	OM-355	Sob Consulta / Bajo Consulta
Bomba injetora (dianteiro) / <i>Bomba inyectora (delantero)</i>	30204A		000720030204	OM-366	
Bomba injetora (diant. / tras.) / <i>Bomba inyectora (delant. / tras.)</i>	30203A.TVP		000720030203	OM-366A / OM-366	Opcional 30203A.TVP.TVP
	32205A		000720032205		345952/960
Bomba injetora (regulador) / <i>Bomba inyectora (regulador)</i>	16016		000625016016	OM-355	
Compressor de ar / <i>Compresor de aire</i>	NJ305E.TVP2.C3		005412400004	OM-355A	Sob Consulta / Bajo Consulta
Polia tensora / <i>Polea tensora</i>	6304.C3		3449817025		364207/282/287/298
Ventilador (dianteiro / <i>delantero</i>)	NUP304E.TVP2		005412600304		Sob Consulta / Bajo Consulta
Ventilador (traseiro / <i>trasero</i>)	6304.C3		3449817025		

Direção / Dirección

Inferior	30205A		000720030205		
Superior	30206A		000720030206		

O 400 R/ RS/ RSD/ RSE/ RSL/ UP/ UPA e / y O 500 M/ R

Eixo Dianteiro / Eje Delantero

Roda / <i>Rueda (interno)</i>	534565		0059813105		Eixos / Ejes VL4/13-VO4/13
Roda / <i>Rueda (externo)</i>	32310A		0019817405	(após / después 2100061)	e / y VO4/13DL7
	528548B		001 981 7818	OM-906 LA	VO4/13DL-7 Sob Consulta / Bajo Consulta
Pino de manga / <i>Perno maestro</i>	578095		3459817818		Eixos / Ejes VL4/13-VO4/13

(descontinuado / discontinuado)

 Agregado	Nº FAG	Nº 	Nº Original	 Motorização Motor Data / Fecha 	 Observação <i>Observación</i>
--	---------------	--	-------------	---	--

MERCEDES BENZ - CAMINHÕES E ÔNIBUS / CAMIONES Y ÓMNIBUS

Eixo Traseiro / Eje Trasero

	32019XA		0029815405		Eixos / Ejes HO7/01DL10 e / y NR4/24DL10 / UPA
Roda / Rueda (interno)	33020		0059818505	todos	Eixos / Ejes HO4/01DL Opcional 33020.803925
	33020.803925		014 981 3205	OM-906 LA	HO4/...DL-11,5
	33117		0059818605		Eixos / Ejes HO4/01DL10 e / y NR4/12DL6 / RSD e / y RSE
Roda / Rueda (externo)	33020		0059818505		Eixos / Ejes HO4/01DL10 e / y NR4/12DL6 / RSD e / y RSE
	33021		0039812805		Eixos / Ejes HO7/01DL10 e / y NR4/24DL10 / UPA
	33116		012 981 4005	OM-906 LA	HO4/...DL-11,5
	33117		0059818605		Eixos / Ejes HO4/01DL
Diferencial (caixa satélite - lateral direito) / Diferencial (caja satélite - lateral derecho)	32022X		002 981 5005	OM-906 LA	HO4/...DL-11,5
Diferencial (caixa satélite - lateral esquerdo) / Diferencial (caja satélite - lateral izquierdo)	32017X		005 981 1405	OM-906 LA	HO4/...DL-11,5
Diferencial lateral coroa (dir. / esq.) / Diferencial lateral corona (der. / izq.)	32018XA		0049814305		Eixos / Ejes HO4/01DL10 / RSD e / y RSE
	33115		0039813005		Eixos / Ejes HO7/01DL10 / UPA
Diferencial pinhão (dianteiro) / Diferencial piñon (delantero)	805096		014 981 7805	OM-906 LA	HO4/...DL-11,5
	31313A		0039810605	Opcional 31313A.F22	Eixos / Ejes HO7/01DL10 / UPA
	540669		0069811705		Eixos / Ejes HO4/01DL
	575725.F51		0069813505		Eixos / Ejes HO4/01DL10 / RSD e / y RSE
Diferencial pinhão (traseiro) / Diferencial piñon (trasero)	805097		014 981 7905	OM-906 LA	HO4/...DL-11,5
	32314BA.E30		0039813105		Eixos / Ejes HO7/01DL10 / UPA
	540669		0069811705		Eixos / Ejes HO4/01DL10 / RSD e / y RSE
	575725.F51		0069813505		Eixos / Ejes HO4/01DL

Câmbio / Cambio

Eixo acionamento / Eje accionamiento	NUP314EN.M1.C3		0019819802		Câmbio / Cambio 16S-1650
Eixo intermediário (dianteiro) / Eje intermedio (delantero)	NUP314EN.M1.C3		0019819802		Câmbios / Cambios S6-90/S6-1550
Eixo principal (entrada e saída) / Eje principal (entrada y salida)	800574A		A0079810525		Câmbio / Cambio G 60 e / y G 85
Eixo intermediário (dianteiro) / Eje intermedio (delantero)	801058		A0079810725		
Eixo intermediário (entrada) / Eje intermedio (entrada)	522380		0019807802		Câmbio / Cambio 16S-1650
Eixo intermediário (saída) / Eje intermedio (salida)	32309A		0049811305		
Eixo intermediário (traseiro) / Eje intermedio (trasero)	32309A		0049811305		Câmbios / Cambios S6-90 / S6-1550
Eixo primário / Eje primario	NUP314EN.M1.C3		0019819802		
Eixo principal (saída) / Eje principal (salida)	NUP314EN.M1.C3		0019819802		Câmbio / Cambio 16S-1650

Motor

Alternador (dianteiro / delantero)	6303.2RSR.C3		000625406303	OM-447 LA	
Alternador (traseiro / trasero)	62201.2RSR.C3		0029819025	OM-447 LA	Sob Consulta / Bajo Consulta
Compressor / Compresor	564583.F51		59811125	OM-447A / OM-449A	
Piloto do volante / Piloto del volante	546485		0049812125	OM-447A / OM-449A	

 Agregado	Nº FAG	Nº 	Nº Original	 Motorização Motor Data / Fecha	 Observação Observación
---	---------------	--	-------------	--	--

RANDON

RK 425 B

Câmbio / Cambio

Eixo intermediário / <i>Eje intermedio</i>	522380 805449 (antigo / <i>antiguo</i> 539859D) 805450 (antigo / <i>antiguo</i> 546268)	F-95315*	0019801402		Câmbio / <i>Cambio</i> ZF 16S 1650
Eixo intermediário (dianteiro) / <i>Eje intermedio (delantero)</i>	522380				






Todos

Semi-reboque / Semi-remolque

Roda / <i>Rueda</i> (externo e / y interno)	804358		(todos os anos / <i>todos los años</i>)	Substitui o 32216A / <i>Reemplaza el 32216A</i>
---	--------	--	--	--

Eixo / Eje

Roda / <i>Rueda</i> (externo)	32216A		(todos os anos / <i>todos los años</i>)	Diâmetro / <i>Diámetro</i> 80
Roda / <i>Rueda</i> (interno)	32218A		(todos os anos / <i>todos los años</i>)	Diâmetro / <i>Diámetro</i> 90

 Agregado	Nº FAG	Nº 	Nº Original	 Motorização Motor Data / Fecha 	 Observação Observación
---	---------------	--	-------------	---	--

SCANIA

75 / 76 B/L/LS

Eixo Dianteiro / Eje Delantero

Roda / Rueda (interno)	32311A.515794		179427		
Roda / Rueda (externo)	32308A		14698		
Pino de manga / Perno maestro	31309A		14834		

Eixo Traseiro / Eje Trasero

Roda / Rueda (interno / externo)	32218A		14835		
Diferencial pinhão (dianteiro) / Diferencial piñon (delantero)	31312A		174716		Diferencial 2 velocidades
Diferencial (pinhão cônico traseiro) / Diferencial (piñon cónico trasero)	31314A		174961		
Diferencial (pinhão cônico diant. / tras.) / Diferencial (piñon cónico delant. / tras.)	31312A		174716		Diferencial simples / simple
Diferencial lateral coroa (dir. / esq.) / Diferencial lateral corona (der. / izq.)	30217A		174631		
Diferencial (eixo red. dir. / esq.) / Diferencial (eje red. der. / izq.)	30217A		174631 / 174717		Diferencial 2 velocidades
Diferencial (caixa satélite - lateral direito) / Diferencial (caja satélite - lateral derecho)	32313BA		144710		

Embreagem / Embrague

Apoio / Apoyo	6305.2RSR		168248		
---------------	-----------	--	--------	--	--

Câmbio / Cambio

Eixo intermediário (traseiro) / Eje intermedio (trasero)	6309ZRNR.C3		14096		Câmbio / Cambio G505/655 Sob Consulta / Bajo Consulta
---	-------------	--	-------	--	--

Cardan / Cardán

Suporte / Soporte	6211		14093		G 655/G505
-------------------	------	--	-------	--	------------

Motor

Alternador (dianteiro / delantero)	6202ZR.C3				
Alternador (traseiro / trasero)	6201ZR.C3		210998		
Bomba d'água (traseiro) / Bomba de agua (trasero)	6205.2RSR.C3		14090		
Bomba de óleo / Bomba de aceite	6304		152897		
Bomba injetora (dianteiro) / Bomba inyectora (delantero)	6207.C3		14091		Sob Consulta / Bajo Consulta
Bomba injetora (traseiro) / Bomba inyectora (trasero)	6207NR		132649		
Bomba d'água (dianteiro) / Bomba de agua (delantero)	6204		14089		
	6305.2RSR		33108		
Compressor de ar (dianteiro) / Compresor de aire (delantero)	6207.C3		14091		
Compressor de ar (traseiro) / Compresor de aire (trasero)	6011.C3		141930		
Polia tensora / Polea tensora	6205.2RSR		139246		
Dinamo / Dinamo	E20				Sob Consulta / Bajo Consulta

101 / 110 B, L e / yLS / 111 B, L, LS e / yLT / 111 art.B / 115 / 116 BR

Eixo Dianteiro / Eje Delantero

Roda / Rueda (interno)	32311A.515794		179427		
Roda / Rueda (externo)	32308A		14698		
Pino de manga / Perno maestro (inferior)	31309A		14834		
Pino de manga / Perno maestro (superior)	31308A		14613		

Eixo Traseiro / Eje Trasero

Roda / Rueda (interno)	32021X		1415140		Eixo / Eje ADA 1350
Roda / Rueda (interno / externo)	32218A		14835		
Diferencial lateral coroa (dir. / esq.) / Diferencial lateral corona (der. / izq.)	30217A		174631		
Diferencial pinhão (dianteiro) / Diferencial piñon (delantero)	31312A		174716		R 653 - R 651 - R 652

 Agregado	Nº FAG	Nº 	Nº Original	 Motorização Motor Data / Fecha	 Observação Observación
---	---------------	--	-------------	---	--

SCANIA

Diferencial pinhão (traseiro) / Diferencial piñon (trasero)	521471A 32315B 32317B		194050 194137 194648		R 653 - R 651- R 652 R 751 R 752 e / y RP 750
--	-----------------------------	--	----------------------------	--	---

Embreagem / Embrague

Apoio / Apoyo	6305.2RSR		168248		
Desengate / Desembrague	563147A	F-44343.01			

Cardan / Cardán

Suporte / Soporte	6211		14093		
-------------------	------	--	-------	--	--

Câmbio / Cambio

Eixo de ré (dianteiro e traseiro) / Eje de ré (delantero y trasero)	6007.C3		174668		Câmbio / Cambio G504 Sob Consulta / Bajo Consulta
Eixo intermediário (traseiro) / Eje intermedio (trasero)	6309ZRN.R.C3		14096		

Motor

Alternador (dianteiro / delantero)	6202ZR.C3				
Alternador (traseiro / trasero)	6201ZR.C3				
Bomba d'água (dianteiro) / Bomba de agua (delantero)	6305.2RSR		2288365		
Bomba d'água (traseiro) / Bomba de agua (trasero)	6205.2RSR.C3		14090		
Bomba injetora (dianteiro) / Bomba inyectora (delantero)	6207.C3		14091		Sob Consulta / Bajo Consulta
Bomba injetora (traseiro) / Bomba inyectora (trasero)	6007		140180		
Bomba óleo / Bomba de aceite	6304		152897		
Compressor de ar (dianteiro) / Compresor de aire (delantero)	6207.C3		14091		
Compressor de ar (traseiro) / Compresor de aire (trasero)	6011.C3		141930		
Dinamo / Dinamo	E20 (descontinuado / discontinuado)				
Polia tensora / Polea tensora	6205.2RSR		139246		

Tomada de Força / Toma de Fuerza

Eixo de saída (dianteiro) / Eje de salida (delantero)	32306A		14614		EGR 86 Sob Consulta / Bajo Consulta
Eixo de saída (traseiro) / Eje de salida (trasero)	32208A		214104		EGR 86

112 F / K / S / R / T

Eixo Dianteiro / Eje Delantero

Roda / Rueda (interno)	32311A.515794 32312A		179427 14836		AM 55 AM 60
Roda / Rueda (externo)	32308A 32309A		14698 14623		AM 55 AM 60

Eixo Traseiro / Eje Trasero

Roda / Rueda (interno)	32021X		1415140		Eixo / Eje ADA 1350
Roda / Rueda (interno / externo)	32218A KHM218248.HM218210		14835 291060/ 1524625		AD 8 x 20 AD 8 x 20 (roda / rueda disco)
Diferencial lateral coroa (dir. / esq.) / Diferencial lateral corona (der. / izq.)	30217A		174717		R 653
Diferencial pinhão (dianteiro) / Diferencial piñon (delantero)	31312A 521471A		174716 194050		R 752/R 770
Diferencial (reductor planetária dist.) / Diferencial (reductor planetario dist.)	32020		274114		RBP 830
Diferencial pinhão (traseiro) / Diferencial piñon (trasero)	521471A 32315B 32317B		194050 194137 194648		R 653 R RBP 830 / RP 830 R 752

 Agregado	Nº FAG	Nº 	Nº Original	 Motorização Motor Data / Fecha 	 Observação Observación
---	---------------	--	-------------	--	--

SCANIA

Embreagem / Embrague

Apoio / Apoyo	6305.2RSR		168248		
	563147A	F-44343.01	A15113	todos os modelos / todos los modelos	
Desengate / Desembrague	6014.2RSR		215139		
	6212		14831		

Câmbio / Cambio

Eixo secundário (dianteiro) / Eje secundario (delantero)	33208		284843		770/G 776
--	-------	--	--------	--	-----------

Cardan / Cardán

Suporte / Soporte	6211		14093		TA 60
-------------------	------	--	-------	--	-------

Motor

Alternador (dianteiro / delantero)	6303.2RSR.C3		220137	35A	Sob Consulta / Bajo Consulta
Bomba d'água (dianteiro) / Bomba de agua (delantero)	6205.2RSR.C3		2288365		
Bomba d'água (traseiro) / Bomba de agua (trasero)	6305.2RSR.C3		258267		
Bomba de óleo / Bomba de aceite	6304		240288/152897		
Bomba de direção / Bomba de dirección	6004		144280		
Bomba injetora (dianteira) / Bomba inyectora (delantero)	6207.C3		14091		
Bomba injetora (traseira) / Bomba inyectora (trasero)	6007		140180		
Compressor de ar (dianteiro) / Compresor de aire (delantero)	6207.C3		14091		
Compressor de ar (traseiro) / Compresor de aire (trasero)	6011.C3		141930		
Polia tensora / Polea tensora	6205.2RSR		228836		
Ventilador	6305.2RSR		168248		
Virabrequim (ponta) / Cigüeñal (punta)	6305.2RSR		168248		112 F

Tomada de Força / Toma de Fuerza

Eixo de saída (dianteiro) / Eje de salida (delantero)	32306A		14614		EGR 870 / EG 750 Sob Consulta / Bajo Consulta
Eixo de saída (traseiro) / Eje de salida (trasero)	32208A		214104		EGR 870 / EG 750

P93 / F113 / L113 / K113 / R113 / T113 / R143 / S113

Eixo Dianteiro / Eje Delantero

Roda / Rueda (interno)	32311A.515794		179427		AM 55
	32312A		14836		AM 60
Roda / Rueda (externo)	32308A		14698		AM 55
	32309A		14623		AM 60

Eixo Traseiro / Eje Trasero

Roda / Rueda (interno)	32311A.515794		179427		AM 55
Roda / Rueda (externo)	32308A		14698		AD/AS 90
Roda / Rueda (interno / externo)	32218A		14835		ASA 60
Roda eixo apoio (interno) / Rueda eje apoyo (interno)	32312A		14836	(até / hasta chassi 3459105)	ASA 60
Roda eixo apoio (externo) / Rueda eje apoyo (externo)	32309A		14623		R 770
Diferencial lateral coroa (dir. / esq.) / Diferencial lateral corona (der. / izq.)	30217A		174717		R 780
Diferencial lateral coroa (esquerdo) / Diferencial lateral corona (izquierdo)	KJHM522649.JHM522610		1309568		RBP 831
Diferencial pinhão (dianteiro) / Diferencial piñon (delantero)	31312A		174716		R 770
	521471A		194050		R 770/780
Diferencial pinhão (traseiro) / Diferencial piñon (trasero)	543562		315465		R 780, R 782, RP 831, RP 832 e / y RP 835
Diferencial pinhão (externo) / Diferencial piñon (externo)	KH913842.H913810		264700		RBP 831
Diferencial (reductor planetária dist.) / Diferencial (reductor planetario dist.)	32020X		274114		

 Agregado	Nº FAG	Nº 	Nº Original	 Motorização Motor Data / Fecha	 Observação Observación
---	---------------	--	-------------	--	---

SCANIA

Embreagem / Embrague

Desengate / Desembrague	6014.2RSR		215139		
-------------------------	-----------	--	--------	--	--

Câmbio / Cambio

Eixo secundário (dianteiro) / Eje secundario (delantero)	33208		284843		G 770/GR 871
Eixo principal / Eje principal	568980B			todos	Caixas / Cajas GR801, GR900 e / y GRS 900

Cardan / Cardán

Suporte / Soporte	6211		14093		
-------------------	------	--	-------	--	--

Motor

Bomba d'água (dianteiro) / Bomba de agua (delantero)	6305.2RSR.C3		258267		
Bomba d'água (traseiro) / Bomba de agua (trasero)	6205.2RSR		228836		
Bomba de óleo / Bomba de aceite	6004		144280		
	6304		152897		
Bomba injetora (dianteiro) / Bomba inyectora (delantero)	6207.C3		14091		
Bomba injetora (traseiro) / Bomba inyectora (trasero)	6007		140180		
Polia tensora / Polea tensora	6205.2RSR		228836		
Virabrequim (ponta) / Cigüeñal (punta)	6305.2RSR		168248		

Tomada de Força / Toma de Fuerza

Eixo de saída (dianteiro) / Eje de salida (delantero)	32306A		14614		EGR 877 Sob Consulta / Bajo Consulta
Eixo de saída (traseiro) / Eje de salida (trasero)	32208A		214104		EGR 877

Direção / Dirección

Bomba	6004		144280		
-------	------	--	--------	--	--


94I / 94H / 94U / P94 CB 6x4 e / y4x2 / 114I / P114, T114 CB 6x4 e / y4x2 / 124E / R124, K124 CA 6x4 e / y6x2 / T124, P124 CA e / yCB 6x4 e / y4x2 / 164 / P230 / P270 / P310 / P340 / P420 / R380 / R420 / R480

Eixo Dianteiro / Eje Delantero

Roda / Rueda (interno)	32312A		14623		AM60
	32311A.515794		179427		AM55
Roda / Rueda (externo)	32309A		14836		AM60
	32308A		14698		AM55
Suspensão / Suspensión	32308B.W10B		1382900		Eixo / Eje AM620, AMA860, AM920, AM740, AM900 e / y AMD900

Eixo Traseiro / Eje Trasero

Roda / Rueda (interno)	32021X		1415140		Eixo / Eje ADA 1350
Roda / Rueda (interno / externo)	KHM218248.HM218210		291060		AD1100P, AD/ ADA 1300, AD90, AS90 e / y AD 8x20 (Roda / Rueda disco)
	T2EE100		383343		Eixo / Eje AD 100/ ADA1500P
Balança / Equilibrio	32308B.W10B		322747	todos	Têmpera / Templado especial
Braço de balanço (direito) / Brazo de equilibrio (derecho)	32220A		123630		Eixo / Eje AS900
Braço de balanço (esquerdo) / Brazo de equilibrio (izquierdo)	32316A		123629		
Braço de balanço (jumelo) / Brazo de equilibrio (jumelo)	32207A		202635		
Carcaça da redução / Carcaza de la reducción	33212		345833		Diferencial RB660
Eixo secundário / Eje secundario	T2EE040		380096		Caixas / Cajas GR801, GR900 e / y GRS 900
Diferencial (ponta do pinhão) / Diferencial (punta del piñon)	580989		1331313		Diferencial R660/ R560
	N2211ENR.M1.C3		1331313		Diferencial RB660
	805262		1309569		Diferencial R780

 Agregado	Nº FAG	Nº 	Nº Original	 Motorização Motor Data / Fecha 	 Observação <i>Observación</i>
--	---------------	--	-------------	---	--

SCANIA

Diferencial coroa (direito) / <i>Diferencial corona (derecho)</i>	33017		1364631		Diferencial R660/ R560/ RB660
	33018		1309570		Diferencial R780
Diferencial coroa (esquerdo) / <i>Diferencial corona (izquierdo)</i>	KJM720249.JM720210		1105776		Diferencial R660/ R560
	KJHM522649.JHM522610		1309568		Diferencial R780
Diferencial pinhão (externo) / <i>Diferencial piñon (externo)</i>	31312A		174716		Diferencial R660/ R560 / RBP832, RBP831 e / y R643
	33212		345833		
	KH913842.H913810		264700		R 780, R 782, RP 831, RP 832 e / y RP 835
Diferencial pinhão (interno) / <i>Diferencial piñon (interno)</i>	579381		1489006 / 1326866		Eixo / Eje RB 660 6x4 e / y 8x4
	543562		315465		Diferencial R780
Diferencial (engrenagem central) /	32020X		1364630		Diferencial R642 e / y RBP831
	543562		345465		Diferencial R770
Diferencial (conjunto da redução - apoio direito / esquerdo da coroa) / <i>Diferencial (conjunto de la reducción - apoyo derecho / izquierdo de la corona)</i>	32016X		1301682		Eixos / Ejes RBP 730/731 e / y RP 730
Eixo de apoio (suspensão) / <i>Eje de apoyo (suspensión)</i>	32308B.W10B		322747		Eixo / Eje ARA 900, ARA820 e / y ASQ1000
	KHM218248.HM218210		291060		AS90

Motor

Distribuição (suporte da polia) / <i>Distribución (soporte de la polea)</i>	804355A		1313361		Motores DSC1201, DSC1202 e / y DSC1205 Monta no suporte / en el soporte Scania 1445775
--	---------	--	---------	--	---

Câmbio / Cambio

Eixo principal / Eje principal	T2EE040		380096		Caixa / Caja GRI GRS 900
	568980B		1327878		
	T2DD065		392996		Caixas / Cajas GR801, GR900 e / y GRS 900
	6312.C3		1304315		
Eixo intermediário / Eje intermedio	T2ED050		374330		Caixa / Caja GRI GRS 900
	568980B		1327878		
Eixo secundário / Eje secundario	T2EE040		380096		Caixas / Cajas GR801, GR900 e / y GRS 900
	T2ED050		374330		
Planetária / Planetario	6312.C3		1304315		Caixas / Cajas GR801, GR900, e / y GRS 900 - RBP832
	T2EE040		361043		

140 LK / LKS / 142 E 6x4 T / 142 MA 4x2 R

Eixo Dianteiro / Eje Delantero

Roda / Rueda (interno)	32311A.515794		179427		AM 55
	32312A		14836		
Roda / Rueda (externo)	32308A		14698		AM 55
	32309A		14623		

Eixo Traseiro / Eje Trasero

Roda / Rueda (interno)	32021X		1415140		Eixo / Eje ADA 1350
	32218A		14835		AD 90
Roda / Rueda (interno / externo)	32219A		33948		
Diferencial lateral coroa (dir. / esq.) / <i>Diferencial lateral corona (der. / izq.)</i>	30217A		174717		6x4 T RBP 830/RP 830
Diferencial (reductor planetária dist.) / <i>Diferencial (reductor planetario dist.)</i>	32020X		274114		RBP 830
Diferencial pinhão (dianteiro) / <i>Diferencial piñon (delantero)</i>	31312A		174716		RBP 830
Diferencial pinhão (traseiro) / <i>Diferencial piñon (trasero)</i>	521471A		194050		RP 750 com red. / con red.
	32315B		194137		RBP 830 / RP 830
	32317B		194648		R 752

 Agregado	Nº FAG	Nº 	Nº Original	 Motorização Motor Data / Fecha	 1	 Observação Observación
---	---------------	--	-------------	---	--	--

SCANIA

Embreagem / Embrague

Apoio / Apoyo	6305.2RSR		168248		
	563147A	F-44343.01	A15113		
Desengate / Desembrague	6212		14831		

Câmbio / Cambio

Eixo secundário (dianteiro) / Eje secundario (delantero)	33208		284843		GR 870
--	-------	--	--------	--	--------

Cardan / Cardán

Suporte / Soporte	6211		14093		
	6212		14381		EGR 870

Motor

Alternador (dianteiro / delantero)	6303.2RSR.C3		220137		Sob Consulta / Bajo Consulta
	6202ZR.C3				
Alternador (traseiro / trasero)	6201ZR.C3				
Bomba d'água / Bomba de agua	6205.2RSR.C3		14090		
Bomba injetora (traseiro) / Bomba inyectora (trasero)	6205.C3		170727		
	6305.C3		170793		
Compressor de ar (dianteiro) / Compresor de aire (delantero)	6207.C3		14091		
Compressor de ar (traseiro) / Compresor de aire (trasero)	6011.C3		141930		
Direção (pinhão) / Dirección (piñon)	6007.C3		174668		
Direção / Dirección	6304		14125		
Ventilador (dianteiro / delantero)	6207.C3		14091		
Ventilador (traseiro / trasero)	6307		14610		

Tomada de Força / Toma de Fuerza

Eixo de saída (dianteiro) / Eje de salida (delantero)	32306A		14614		EGR 860 Sob Consulta / Bajo Consulta
Eixo de saída (traseiro) / Eje de salida (trasero)	32208A		214104		EGR 860

Truck

Eixo Traseiro / Eje Trasero

Roda / Rueda (interno / externo)	'KHM218248.HM218210		291060/ 1524625		Roda / Rueda raiada
----------------------------------	---------------------	--	-----------------	--	---------------------

Diversos

Câmbio / Cambio

Eixo intermediário / Eje intermedio	522380 805449 (antigo / antiguo 539859D) 805450 (antigo / antiguo 546268)	F-95315*	0019801402 0735410076 0735410136		Câmbio / Cambio ZF 16S 1650
-------------------------------------	---	----------	--	--	-----------------------------

 Agregado	Nº FAG	Nº 	Nº Original	Motorização Motor	 Data / Fecha	 Observação Observación
				Motor		

VOLKSWAGEN - CAMINHÕES E ÔNIBUS / CAMIONES Y ÓMNIBUS

6.80 / 6.90 / 6.90 P/S

Eixo Dianteiro / Eje Delantero

Roda / Rueda (interno)	K25590.25522		2986544		
Roda / Rueda (externo)	K15106.15250X		2986545		

Eixo Traseiro / Eje Trasero

Roda / Rueda (interno)	K3982.3920		2986549		
Roda / Rueda (externo)	805274 (K368A.362A)		0915862 / 0915863		
Diferencial lateral coroa (esquerdo) / Diferencial lateral corona (izquierdo)	K387A.382A				

Embreagem / Embrague

Desengate / Desembrague	805436	F-805436	2991380	Motor MWM D229.4 (até / hasta 93)	
-------------------------	--------	----------	---------	-----------------------------------	--

Motor

Polia tensora / Polea tensora	6204.2RSR.C3		603200746204	Motor MWM	
-------------------------------	--------------	--	--------------	-----------	--

7.90 CO / 7.90 S / 7.100 / 7.110 S

Eixo Dianteiro / Eje Delantero

Roda / Rueda (interno)	K25590.25522		2TA/498628	(a partir de 10/87)	Eixo / Eje CB 5301 Meritor
Roda / Rueda (externo)	K15106.15250X		2TA/498628A		

Eixo Traseiro / Eje Trasero

Roda / Rueda (interno)	K3982.3920		2TA/598313	(a partir de 10/87)	Eixo / Eje Dana
Roda / Rueda (externo)	805274 (K368A.362A)		2TA/598319		

Embreagem / Embrague

Desengate / Desembrague	805436	F-805436	2991380	Motor MWM D229.4 (até / hasta 93)	
	805437		T3141161	Motor MWM	Modelo 7.110S

5.140E Delivery / 5.140 EOD Volksbus

Eixo Dianteiro / Eje Delantero

Roda / Rueda (interno)	K25590.25522		2TA/498628		Eixo / Eje CB 5301 e / y FC 845 Meritor
Roda / Rueda (externo)	K15106.15250X		2TA/498628A		

Eixo Traseiro / Eje Trasero

Roda / Rueda (interno)	K3982.3920		2TA/598313		Eixo / Eje Dana 480 e / y 284
Roda / Rueda (externo)	805274 (K368A.362A)		2TA/598319		

8.100 / 8.120 / 8.120 OD / 8.140 / 8.140 CO/CE / 8.150E / 8.150 OD / 8.150 EOD / 9.150 OD / 9.150 EOD

Eixo Dianteiro / Eje Delantero

Roda / Rueda (interno)	K25590.25522		2TA/498628	(a partir de 03/94)	Eixo / Eje CB 5301 e / y FC 845 Meritor
Roda / Rueda (externo)	K15106.15250X		2TA/498628A		
Eixo intermediário / Eje intermedio	K2689.2631.J42B				

Eixo Traseiro / Eje Trasero

Eixo intermediário (dianteiro e traseiro) / Eje intermedio (delantero y trasero)	K25877.25821		675246 / 672070		
Roda / Rueda (interno)	K3982.3920		2TA/598313	(a partir de 03/94)	Eixo / Eje Dana 480 e / y 284
Roda / Rueda (externo)	805274 (K368A.362A)		2TA/598319		
Diferencial lateral coroa (dir. / esq.) / Diferencial lateral corona (der. / izq.)	K469.453X.J42B		BG1X4220AA		Eixo / Eje Dana 80

Embreagem / Embrague

Desengate / Desembrague	805596	F-45535.04	3001621 / 1398723	Motor eletrônico / electrónico Cummins 4	Câmbios / Cambios Eaton FSO 4305C / ZF S5-420 HD
-------------------------	--------	------------	-------------------	---	---

11.130 / 11.140 / 11.160

Eixo Dianteiro / Eje Delantero

Roda / Rueda (interno)	K39581.39520		T13407632 / T119305		Eixo / Eje L147/H 340/HC341 Sob Consulta / Bajo Consulta
Roda / Rueda (externo)	K3585.3525		T13407637 / T13407628		Eixo / Eje L147/H 340/HC341

 Agregado	Nº FAG	Nº 	Nº Original	 Motorização Motor Data / Fecha	 Observação Observación
---	---------------	--	-------------	--	---

VOLKSWAGEN - CAMINHÕES E ÔNIBUS / CAMIONES Y ÓMNIBUS

Eixo Traseiro / Eje Trasero

Eixo intermediário (dianteiro e traseiro) / Eje intermedio (delantero y trasero)	K25877.25821		675246 / 672070		
Roda / Rueda (interno)	K33287.33462		TE3501285 / TE3501287		HC 340

Embreagem / Embrague

Desengate / Desembrague	805437		T3141161	Motor MWM	
-------------------------	--------	--	----------	-----------	--

Motor

Alternador (dianteiro / delantero)	6303.2RSR.C3		2994206	Motor D/TD229 e / y D225 3/4/6 Bosch	Sob Consulta / Bajo Consulta
			2994206	Motor MWM 290-6 Bosch	
Alternador (traseiro / trasero)	6201.2RSR.C3		2994207	Motor Cummins 6C/6CT	Opcional 6201.2ZR.C3

Câmbio / Cambio

Conjunto fixo (traseiro) / fijo (trasero)	K2689.2631.J42B				
---	-----------------	--	--	--	--

12.140 / 12.140H / 12.140 T / 12.170BT / 12.180

Eixo Dianteiro / Eje Delantero

Roda / Rueda (interno)	K39581.39520		T11/501287		Eixo / Eje 9K SIFCO / FD 843 Meritor
Roda / Rueda (externo)	K3585.3525		T11/407628	(07/91-02/00)	

Eixo Traseiro / Eje Trasero

Eixo intermediário (dianteiro e traseiro) / Eje intermedio (delantero y trasero)	K25877.25821		675246 / 672070		
Roda / Rueda (interno)	K33287.33462		TE3501285 / TE3501287		HC 340
Roda / Rueda (externo)	K47686.47620		T12/501315	(07/91-02/00)	Eixo / Eje RS 19145 / 19220
Diferencial lateral coroa (dir. / esq.) / Diferencial lateral corona (der. / izq.)	K33281.33462		2986596	Eixo / Eje HC340/341	Sob Consulta / Bajo Consulta

Embreagem / Embrague

Desengate / Desembrague	805437		T3141161	Motor MWM	
-------------------------	--------	--	----------	-----------	--

Motor

Alternador (dianteiro / delantero)	6303.2RSR.C3		2994206	Motor D/TD229 e / y D225 3/4/6 Bosch	Sob Consulta / Bajo Consulta
				Motor MWM 290-6 Bosch	
Alternador (traseiro / trasero)	6201.2RSR.C3		2994207	Motor Cummins 6C/6CT	Opcional 6201.2ZR.C3

Câmbio / Cambio

Conjunto fixo (traseiro) / fijo (trasero)	K2689.2631.J42B				
---	-----------------	--	--	--	--



13.130 / 13.150 / 13.150E / 13.170 / 13.170E / 13.180E / 13.190E / 13.210

Eixo Dianteiro / Eje Delantero

Roda / Rueda (interno)	K39581.39520		T13407632 / 119305 / 2S0498625A		Eixo / Eje L147 / LL145 / LL147 / LL345 e / y Eixo / Eje 9K Sifco / FD 843 Meritor
	KHM212049.HM212011				
Roda / Rueda (externo)	K3585.3525		T13407637 / T13407628 2RH498628		Eixo / Eje L147 / LL145 / LL147 / LL345 e / y Eixo / Eje 9K Sifco / FD 843 Meritor
	K3782.3720				
Eixo intermediário (esquerdo) / Eje intermedio (izquierdo)	K2689.2631.J42B				

Eixo Traseiro / Eje Trasero

Eixo intermediário (dianteiro e traseiro) / Eje intermedio (delantero y trasero)	K25877.25821		675246 / 672070		
Roda / Rueda (externo)	K39590.39520		T11/9360 / 2RH598313A		Eixo / Eje L147/LL345 e / y Eixo / Eje RS 19145 / 19220
	K594.592A				
Roda / Rueda (interno)	K580.572		2S0598287B		Eixo / Eje L147/LL345 e / y
	K47686.47620		T12/501315		Eixo / Eje RS 19145 / 19220
Diferencial	KHM807040.HM807010.J42B		BC74A000C		Eixo / Eje LL345

 Agregado	Nº FAG	Nº 	Nº Original	 Motorização Motor Data / Fecha 	 Observação Observación
---	---------------	--	-------------	--	--

VOLKSWAGEN - CAMINHÕES E ÔNIBUS / CAMIONES Y ÓMNIBUS

Embreagem / Embrague

Desengate / Desembrague	805437		T3141161	Motor MWM	
-------------------------	--------	--	----------	-----------	--

Motor

Polia tensora / Polea tensora	6204.2RSR.C3		603200746204	Motor MWM	
Alternador (dianteiro / delantero)	6303.2RSR.C3		2994206	Motor D/TD229 e / y D225 3/4/6 Bosch	Sob Consulta / Bajo Consulta
Alternador (traseiro / trasero)	6201.2RSR.C3		2994207	Motor MWM 290-6 Bosch Motor Cummins 6C/6CT	Opcional 6201.2ZR.C3

Câmbio / Cambio

Conjunto fixo (traseiro) / fijo (trasero)	K2689.2631.J42B				
---	-----------------	--	--	--	--

14.140 / 14.150 / 14.170 BT / 14.180 / 14.200 / 14.210 / 14.220

Eixo Dianteiro / Eje Delantero

Roda / Rueda (interno)	KHM212049.HM212011		2RH/498628		
Roda / Rueda (externo)	K3782.3720		TMJ407628 / 2S0498625A	(07/91-02/00)	Eixo / Eje 11 Sifco / FE 844 Meritor
Eixo intermediário (esquerdo) / Eje intermedio (izquierdo)	K2689.2631.J42B				

Eixo Traseiro / Eje Trasero

Eixo intermediário (dianteiro e traseiro) / Eje intermedio (delantero y trasero)	K25877.25821		675246 / 672070		
Roda / Rueda (interno)	K594.592A		T12/501315A / 2S0598287B	(07/91-02/00)	Eixo / Eje Meritor 23-145 / 23-230
Roda / Rueda (externo)	K580.572		2RH598313A		
Diferencial lateral coroa (esquerdo) / Diferencial lateral corona (izquierdo)	KJM716649.JM716610			(após / después 89)	Eixo / Eje H145 Sob Consulta / Bajo Consulta
Diferencial pinhão (dianteiro) / Diferencial piñon (delantero)	K78225C.78551.J42B		2S0501319G		Eixo / Eje Meritor 23-155 e / y 23-240

Embreagem / Embrague

Desengate / Desembrague	805437		T3141161	Motor MWM	
-------------------------	--------	--	----------	-----------	--

Motor

Alternador (dianteiro / delantero)	6303.2RSR.C3		2994206	Motor D/TD229 / D225 3/4/6 Bosch	Sob Consulta / Bajo Consulta
Alternador (traseiro / trasero)	6201.2RSR.C3		2994207	Motor MWM 290-6 Bosch Motor Cummins 6C/6CT	Opcional 6201.2ZR.C3
Bomba injetora (dianteiro) / Bomba inyectora (delantero)	30203A.TVP				
Bomba injetora (traseiro) / Bomba inyectora (trasero)	30204A				

Câmbio / Cambio

Conjunto fixo (traseiro) / Conjunto fijo (trasero)	K2689.2631.J42B				
---	-----------------	--	--	--	--

15.170 / 15.170E / 15.180 Constellation / 15.180 E / 15.180 OD / 15.190 / 15.190EOD / 15.210

Eixo Dianteiro / Eje Delantero

Roda / Rueda (interno)	KHM212049.HM212011		2RH/498628		
Roda / Rueda (externo)	K3782.3720		TMJ407628 / 2S0498625A	(a partir de 02/00)	Eixo / Eje 11 Sifco FE 844 Meritor / MFS13
Eixo intermediário (esquerdo) / Eje intermedio (izquierdo)	K2689.2631.J42B				

Eixo Traseiro / Eje Trasero

Eixo intermediário (dianteiro e traseiro) / Eje intermedio (delantero y trasero)	K25877.25821		675246 / 672070		
Roda / Rueda (interno)	K594A.592A		T12/501315A	(a partir de 02/00)	Eixo / Eje Meritor RS 23-145 / RS 24-155 / RS 23-230 / MS 23-155
Roda / Rueda (externo)	K580.572		2RH598313A		
Diferencial lateral coroa (dir. / esq.) / Diferencial lateral corona (der. / izq.)	KJM716649.JM716610			(após / después 89)	Eixo / Eje H145 Sob Consulta / Bajo Consulta
Diferencial pinhão (dianteiro) / Diferencial piñon (delantero)	K78225C.78551.J42B		2S0501319G		Eixo / Eje Meritor 23-155 e / y 23-240

 Agregado	Nº FAG	Nº 	Nº Original	 Motorização Motor Data / Fecha 	 Observação Observación
---	---------------	--	-------------	--	--

VOLKSWAGEN - CAMINHÕES E ÔNIBUS / CAMIONES Y ÓMNIBUS

Motor

Alternador (dianteiro / delantero)	6303.2RSR.C3		2994206	Motor D/TD229 / D225 3/4/6 Bosch	Sob Consulta / Bajo Consulta
Alternador (traseiro / trasero)	6201.2RSR.C3		2994207	Motor MWM 290-6 Bosch	Opcional 6201.2ZR.C3
Bomba injetora (dianteiro) / Bomba inyectora (delantero)	30203A.TVP			Motor Cummins 6C/6CT	
Bomba injetora (traseiro) / Bomba inyectora (trasero)	30204A				

16.170 / 16.180 / 16.180 CO / 16.200 / 16.210 / 16.220 CO / 16.300

Eixo Dianteiro / Eje Delantero

Roda / Rueda (interno)	KHM212049.HM212011		2RH/498628		Eixo / Eje 13 Sifco / FF 844 Meritor
Roda / Rueda (externo)	K3782.3720		TMJ407628 / 2S0498625A	(02/91-02/00)	

Eixo Traseiro / Eje Trasero

Roda / Rueda (interno)	K594.592A		T12/501315A / 2S0598287B	(02/91-02/00)	Eixo / Eje Meritor 23-240 / 23-155
Roda / Rueda (externo)	K580.572		2RH598313A		
Diferencial lateral coroa (dir. / esq.) / Diferencial lateral corona (der. / izq.)	KJM716649.JM716610			(após / después 89)	Eixo H145 Sob Consulta / Bajo Consulta
Diferencial pinhão (dianteiro) / Diferencial piñon (delantero)	K78225C.78551.J42B		2S0501319G		Eixo / Eje Meritor 23-155 e / y 23-240

Motor

Alternador (dianteiro / delantero)	6303.2RSR.C3		2994206	Motor D/TD229 / D225 3/4/6 Bosch	Sob Consulta / Bajo Consulta
Alternador (traseiro / trasero)	6201.2RSR.C3		2994207	Motor MWM 290-6 Bosch	Opcional 6201.2ZR.C3
Bomba injetora (dianteiro) / Bomba inyectora (delantero)	30203A.TVP			Motor Cummins 6C/6CT	
Bomba injetora (traseiro) / Bomba inyectora (trasero)	30204A				

17.180 / 17.180E / 17.210 / 17.210 OD / 17.210 EOD / 17.220 / 17.220E / 17.220 Tractor / 17.240 / 17.240 OT / 17.250 Constellation / 17.250 OE / 17.260 OT / 17.260 EOT / 17.300 / 17.310 / 17.310 TITAN / 17.230 EOD

Eixo Dianteiro / Eje Delantero

Roda / Rueda (interno)	KHM212049.HM212011		2RH/498628		Eixo / Eje 13 Sifco / FF 844 Meritor / MFS13
Roda / Rueda (externo)	K3782.3720		TMJ407628 / 2S0498625A	(a partir de 02/00)	

Eixo Traseiro / Eje Trasero

Roda / Rueda (interno)	K594A.592A		T12/501315A / 2S0598287B	(a partir de 02/00)	Eixo / Eje Meritor 23-240 / 23-155 / 23-245
Roda / Rueda (externo)	K580.572		2RH598313A		
Diferencial pinhão (dianteiro) / Diferencial piñon (delantero)	K78225C.78551.J42B		2S0501319G		Eixo / Eje Meritor 23-155 e / y 23-240

Motor

Polia do ventilador / Polea del ventilador	803769A		3X0 407 625	MWM 6.10TCA 240 cv / MWM 6.12TCAE 260 cv / Cummins 6CTAA 8.3 310 cv / Cummins 320ISCE 320 cv	
--	---------	--	-------------	--	--






18.310 TITAN / 18.310 OT / 18.320 EOT

Eixo Dianteiro / Eje Delantero

Roda / Rueda (interno)	KHM212049.HM212011		2RH/498628		Eixo / Eje 13 Sifco / FF 844 Meritor ou / o FC 845
Roda / Rueda (externo)	K3782.3720		2S0498625A	(a partir de 02/00)	

Eixo Traseiro / Eje Trasero

Roda / Rueda (interno)	K594A.592A		2S0598287B	(a partir de 02/00)	Eixo / Eje Meritor RS 23-155 / RS 23-160
Roda / Rueda (externo)	K580.572		2RH598313A		
Diferencial pinhão (dianteiro) / Diferencial piñon (delantero)	K78225C.78551.J42B		2S0501319G		Eixo / Eje Meritor 23-155 e / y 23-240

 Agregado	Nº FAG	Nº 	Nº Original	 Motorização Motor Data / Fecha 	 Observação Observación
---	---------------	--	-------------	---	--

VOLKSWAGEN - CAMINHÕES E ÔNIBUS / CAMIONES Y ÓMNIBUS

Motor

Polia do ventilador / Polea del ventilador	803769A		3X0 407 625	MWM 6.10TCA 240 cv / MWM 6.12TCAE 260 cv / Cummins 6CTAA 8.3 310 cv / Cummins 320ISCE 320 cv	
--	---------	--	-------------	---	--

19.320 TITAN Tractor Constellation / 19.370 Constellation

Eixo Dianteiro / Eje Delantero

Roda / Rueda (interno)	KHM212049.HM212011		2RH498628		Eixo / Eje 13 Sifco / Meritor MFS-13
Roda / Rueda (externo)	K3782.3720		2S0498625A		

Eixo Traseiro / Eje Trasero

Roda / Rueda (interno)	K594A.592A		2S0598287B		Eixo / Eje Meritor RS 23-165
Roda / Rueda (externo)	K580.572		2RH598313A		

22.140 / 22.160 / 23.210 / 23.220 / 23.250 E / 23.310 TITAN

Eixo Dianteiro / Eje Delantero

Roda / Rueda (interno)	KHM212049.HM212011		2RH/498628	(a partir de 04/91)	Eixo / Eje 13 Sifco / FF 844 Meritor
Roda / Rueda (externo)	K3782.3720		TMJ407628		

Eixo Traseiro / Eje Trasero

Roda / Rueda (interno)	K594.592A		T12/501315A	(a partir de 04/91)	Eixo / Eje Meritor RS 23-155 / RS 23-160 / RS23-240
Roda / Rueda (externo)	K580.572		2RH598313A		
Diferencial lateral coroa (dir. / esq.) / Diferencial lateral corona (der. / izq.)	KJM716649.JM716610			(após / después 89)	Eixo / Eje H145 Sob Consulta / Bajo Consulta
Diferencial pinhão (dianteiro) / Diferencial piñon (delantero)	K78225C.78551.J42B		2S0501319G		Eixo / Eje Meritor 23-155 e / y 23-240

Motor

Alternador (dianteiro / delantero)	6303.2RSR.C3		2994206	Motor D/TD229 / D225 3/4/6 Bosch	Sob Consulta / Bajo Consulta
Alternador (traseiro / trasero)	6201.2RSR.C3		2994207	Motor MWM 290-6 Bosch	Opcional 6201.2ZR.C3
Bomba injetora (dianteiro) / Bomba inyectora (delantero)	30203A.TVP			Motor Cummins 6C/6CT	
Bomba injetora (traseiro) / Bomba inyectora (trasero)	30204A				

24.220 / 24.250 / 24.250 Constellation / 24.250E / 26.220 / 26.260 / 26.260E / 26.300

Eixo Dianteiro / Eje Delantero

Roda / Rueda (interno)	KHM212049.HM212011		2RH/498628	(a partir de 04/91)	Eixo / Eje 13 Sifco / FF 844 Meritor / MFS13
Roda / Rueda (externo)	K3782.3720		TMJ407628		

Eixo Traseiro / Eje Trasero

Roda / Rueda (interno)	K594A.592A		T12/501315A	(a partir de 04/91)	Eixo / Eje Meritor RS 23-155 / RS 23-160 / RS23-240 / RT 46-145
Roda / Rueda (externo)	K580.572		2RH598313A		

31.260 / 31.260E / 31.310 / 31.320 Constellation / 31.370 Constellation / 35.300 / 40.300

Eixo Dianteiro / Eje Delantero

Roda / Rueda (interno)	KHM212049.HM212011		2RH/498628	(a partir de 02/00)	Eixo / Eje 11 Sifco / FE 844 Meritor
Roda / Rueda (externo)	K3782.3720		TMJ407628		

Eixo Traseiro / Eje Trasero

Roda / Rueda (interno)	K594A.592A		T12/501315A	(a partir de 02/00)	Eixo / Eje Meritor 23-145 / 23-230
Roda / Rueda (externo)	K580.572		2RH598313A		

E13 / E21

Eixo Dianteiro / Eje Delantero

Roda / Rueda (interno)	K45284.45220		2986840		Sob Consulta / Bajo Consulta
Roda / Rueda (externo)	K2780.2720		2686841		

Eixo Traseiro / Eje Trasero

Diferencial	KHM807040.HM807010.J42B		BC74A000C		Eixo / Eje LL345
-------------	-------------------------	--	-----------	--	------------------

 Agregado	Nº FAG	Nº 	Nº Original	 Motorização Motor Data / Fecha 	 Observação Observación
---	---------------	--	-------------	--	---

VOLVO - CAMINHÕES E ÔNIBUS / CAMIONES Y ÓMNIBUS

VM 17 / VM 23 / VM 210 / VM 260 / VM 310

Eixo Dianteiro / Eje Delantero

Roda / Rueda	566427.H195		20967830		Freio a tambor / Freno de tambor
--------------	-------------	--	----------	--	----------------------------------

Eixo Traseiro / Eje Trasero

Roda / Rueda (interno)	K594A.592A		181299 / 181125		RSS1035A
	32218A				RSS1035A Eixo de apoio / Eje de apoyo
Roda / Rueda (externo)	K580.572		184728 / 181128		RSS1035A
	804358				RSS1035A Eixo de apoio / Eje de apoyo
Diferencial pinhão (dianteiro) / Diferencial piñon (delantero)	K78225C.78551.J42B		2S0501319G		Eixo / Eje Meritor 23-155 e / y 23-240

B7R / B9R / B10M BR / B10R / B12B / B12M / B12R

Eixo Dianteiro / Eje Delantero

Roda / Rueda (interno)	538971.E20A		8151816		Eixo / Eje EV80 B
Roda / Rueda (externo)	K39580.39520		8151820		
Roda (interno e externo) / Rueda (interno y externo)	F-566425.H195		21036050		B12M
	F-566426.H195		20967831		B7L, B9L, B6R, B9R, B12B, B12M, B9S e / y B9TL

Eixo Traseiro / Eje Trasero

Roda / Rueda (interno)	K683.672		6889593		Eixo / Eje EV80 B
Roda / Rueda (externo)	K663.653		6889594		
Roda (interno e externo) / Rueda (interno y externo)	F-566425.H195		21036050		B6R, B9R, B12B (Eixo / Eje diferencial) e / y B12M (Eixo de apoio / Eje de apoyo)
	F-566426.H195		20967831		B12B, B12M, B9R, B9S e / y B9TL (Eixo de apoio / Eje de apoyo)
Diferencial (caixa satélite - coroa - tampa) / Diferencial (caja satélite - corona - tapa)	K687.672		181596/181279		Eixo / Eje EV80 B Sob Consulta / Bajo Consulta
Diferencial (lado pinhão - apoio) / Diferencial (lado piñon - apoyo)	NUP309E.TVP.C3		183698		Eixo / Eje EV85 B
Diferencial lado pinhão (dianteiro) / Diferencial lado piñon (delantero)	KH913842.913810 KHM911245.HM911210		184634 184633		
Diferencial lado pinhão (traseiro) / Diferencial lado piñon (trasero)	K9285.9220		184636		Eixo / Eje EV85 B Sob Consulta / Bajo Consulta
Diferencial lateral coroa (dir. / esq.) / Diferencial lateral corona (der. / izq.)	K687.672		181596/181279		
Diferencial pinhão (ponta) / Diferencial piñon (punta)	NUP309VH.C3		184634		

Embreagem / Embrague

Garfo / Horquilla	6005.2RSR		183502		
-------------------	-----------	--	--------	--	--

Câmbio / Cambio


Eixo intermediário (traseiro) / Eje intermedio (trasero)	32309A		1194652	S6 90 GV 90	
Eixo intermediário (diant. / tras.) / Eje intermedio (delant. / tras.)	K33889.33722		0019809502		Câmbio / Cambio ZF S5-820 / S6-80-GV80 (B58BR) / S6-80
Eixo secundário (traseiro) / Eje secundario (trasero)	32309A		1194652	S6 90 GV 90	

Cardan / Cardán

Suporte / Soporte	6209.2ZR		181774		
-------------------	----------	--	--------	--	--

Motor

Alternador (dianteiro / delantero)	6303.2RSR.C3 N306E.TVP2		183486 6601148	35A/45A 80A/115A	Sob Consulta / Bajo Consulta
Alternador (traseiro / trasero)	6205RSR.C3 62201.2RSR.C3		181786 244328	115A 45A	Sob Consulta / Bajo Consulta
Bomba d'água (dianteiro) / Bomba de agua (delantero)	6302		11020		
Bomba d'água (traseiro) / Bomba de agua (trasero)	6205		11012		

 Agregado	Nº FAG	Nº 	Nº Original	 Motorização Motor Data / Fecha 	 Observação Observación
---	---------------	--	-------------	--	--

VOLVO – CAMINHÕES E ÔNIBUS / CAMIONES Y ÓMNIBUS

Bomba injetora (dianteiro) / Bomba inyectora (delantero)	3207B.TVH		181577		Sob Consulta / Bajo Consulta
Bomba injetora (dianteiro / traseiro) / Bomba inyectora (delantero / trasero)	6206		11013		
Motor de partida / salida	6201ZR.C3		240453		Sob Consulta / Bajo Consulta
Polia tensora / Polea tensora	6204		11011		
Retardador / Retardante	32213A		11076		
Ventilador	30306A		18528		

B 58 / B58 BR

Eixo Dianteiro / Eje Delantero

Roda / Rueda (interno)	K6386.6320		6889591		EH 20/22" raiaada
------------------------	------------	--	---------	--	-------------------

Eixo Traseiro / Eje Trasero

Roda / Rueda (interno)	32219A K683.672		181086 181596/181279		Eixo / Eje RAN281 disco 22" Sob Consulta / Bajo Consulta
Roda / Rueda (externo)	32219A K663.653		181086 6889594		Eixo / Eje RAN281 disco 22"
Diferencial (lado pinhão - apoio) / Diferencial (lado piñon - apoyo)	NUP2212E.TVP2 NUP309E.TVP.C3		183703 183698		Até / Hasta chassi 304120 eixo / ejes EV 81, SPCL S 1074 Eixo / Eje EV85/B Sob Consulta / Bajo Consulta
Diferencial lado pinhão (dianteiro) / Diferencial lado piñon (delantero)	KH913842.913810 KHM911245.HM911210		184634 184633		Sob Consulta / Bajo Consulta Eixo / Eje EV80B / EV81 SPCL S 1074 Trolley / Sob Consulta / Bajo Consulta
Diferencial lado pinhão (traseiro) / Diferencial lado piñon (trasero)	KH913843.913811		184635		Eixo / Eje EV80B / EV81 SPCL S 1074 Trolley
Diferencial lateral coroa (dir. / esq.) / Diferencial lateral corona (der. / izq.)	K594.592A K687.672		183704 181596/181279		Eixo / Eje EV80B / EV81 SPCL S 1074 Trolley Eixo / Eje EV85B Sob Consulta / Bajo Consulta

Embreagem / Embrague

Desengate / Desembrague	6211.C3		1529321	(até / hasta chassi 304120)	
Garfo / Horquilla	6005.2RSR		183502		

Câmbio / Cambio

Eixo intermediário (traseiro) / Eje intermedio (trasero)	32309A		1194652	S6 90 GV 90 SPCL S 1074/1081	
Eixo intermediário (diant. / tras.) / Eje intermedio (delant. / tras.)	K33889.33822		0019809502		4S-120GP / AK6-80-GV80
Eixo secundário (traseiro) / Eje secundario (trasero)	32309A		1194652	S6 80 GV 80	

Cardan / Cardán

Suporte / Soporte	32213A 6009.2ZR 6209.2ZR		11076 181467 181774		
-------------------	--------------------------------	--	---------------------------	--	--

Motor

Alternador (dianteiro / delantero)	6303.2RSR.C3 N306E.TVP2		183486 6601148	35A/45A 80A/115A	Sob Consulta / Bajo Consulta
Alternador (traseiro / trasero)	6303.C3 6201.2RSR.C3 62201.2RSR.C3		11021 183379 244328	80A 35A 45A	Sob Consulta / Bajo Consulta
Bomba d'água (dianteiro) / Bomba de agua (delantero)	6005 6205		18559 11012	Motor SPCL S1062	
Bomba d'água (traseiro) / Bomba de agua (trasero)	6302 6202.2RSR		11020 1660609	Motor SPCL S1062	
Bomba injetora (dianteiro) / Bomba inyectora (delantero)	3207B.TVH		181577		Sob Consulta / Bajo Consulta
Bomba injetora (traseiro) / Bomba inyectora (trasero)	6206		11013		
Compressor / Compresor	6207		11014		

 Agregado	Nº FAG	Nº 	Nº Original	 Motorização Motor Data / Fecha	 1	 Observação Observación
---	---------------	--	-------------	---	--	--

VOLVO - CAMINHÕES E ÔNIBUS / CAMIONES Y ÓMNIBUS

Motor de partida / salida	6201ZR.C3		240453		Sob Consulta / Bajo Consulta
Ventilador	6007		181105		Chassi 301657
	6204		11011		
Ventilador (dianteiro / traseiro) / Ventilador (delantero / trasero)	30306A		18528		Chassi 301658 SPCLS 1062
	6306ZR		18418		Chassi 301657

Direção / Dirección

Bomba (dianteira / delantera)	6304		11022		
-------------------------------	------	--	-------	--	--

Conversor de Torque / Convertidor de Torque

Eixo primário / Eje primario	6209		267572		Allison MT 647
	6009.C3		1528145		Allison MT 644/647
Volante	6211.C3		1528007		

FH12 / FH16 / FM12 / NH12

Eixo Dianteiro / Eje Delantero

Roda (interno e externo) / Rueda (interno y externo)	F-566426.H195		20967831		FH12, FH16, FL6, FM7, FM9, FM10, FM12 e / y NH12
	F-566427.H195		20967830		FH12, FM9 e / y FM12 (Eixo de apoio / Eje de apoyo)

Eixo Traseiro / Eje Trasero

Roda / Rueda (interno)	K683.672		181596/181279		Eixo SH335
Roda / Rueda (externo)	K663.653		6889594		
	F-566425.H195		21036050		FH12, FH16, FL6, FL7, FL10, FL12, FM10 e / y FM12 (Eixo diferencial e de apoio / Eje diferencial y de apoyo) FM7, FM9 e / y NH12 (Eixo de apoio / Eje de apoyo)
Roda (interno e externo) / Rueda (interno y externo)	F-566426.H195		20967831		FH12, FL6, FM7, FM9, FM12 e / y NH12 (Eixo de apoio / Eje de apoyo)
	F-566427.H195		20967830		FH12, FM9 e / y FM12 (Eixo de apoio / Eje de apoyo)
Diferencial (lado pinhão - apoio) / Diferencial (lado piñon - apoyo)	NJ2309E.TVP2.C3		1523243		Eixo / Eje EV90 / 91 Sob Consulta / Bajo Consulta
Diferencial lado pinhão (dianteiro) / Diferencial lado piñon (delantero)	31312A		181609		Eixo / Eje EV71
	KH913842.913810		184634		Eixo / Eje EV85B
Diferencial lado pinhão (traseiro) / Diferencial lado piñon (trasero)	31316		181400 / 1523058	4x2 e / y 6x4	
	KH913843.913810		184635		Eixo / Eje EV80 / 81 Sob Consulta / Bajo Consulta
Diferencial lateral coroa (direito) / Diferencial lateral corona (derecho)	30217A		184459		Eixo / Eje EV71/72
	K594.592A		181298		Eixo / Eje EV87/80
Diferencial lateral coroa (dir. / esq.) / Diferencial lateral corona (der. / izq.)	K687.672		181596 / 181279		Eixo / Eje EV90 / 91
Diferencial lateral coroa (esquerdo) / Diferencial lateral corona (izquierdo)	32017X		184623		Eixo / Eje EV71 6x4
	K594.592A		183704		Eixo / Eje EV87/80
Diferencial pinhão inferior (dianteiro) / Diferencial piñon inferior (delantero)	KHM911245.HM911210		184633		Eixo / Eje EV72 / EV87 Sob Consulta / Bajo Consulta
Diferencial pinhão inferior (traseiro) / Diferencial piñon inferior (trasero)	31315		181396	(a partir de 03/2000)	Eixo / Eje EV72 / EV72 e / y EV87 6x4
Diferencial (pinhão lado externo) / Diferencial (piñon lado externo)	T7FC070		184671		Eixo / Eje EV90 e / y EV91 Sob Consulta / Bajo Consulta

Câmbio / Cambio

	33212		1652563		SR 1700/1900
	522380		0019801402		
Eixo intermediário / Eje intermedio	805449 (antigo / antiguo 539859D)	F-95315*			Câmbio / Cambio ZF 16S 1650
	805450 (antigo / antiguo 546268)				

 Agregado	Nº FAG	Nº 	Nº Original	 Motorização Motor Data / Fecha 	 Observação Observación
---	---------------	--	-------------	---	--

VOLVO – CAMINHÕES E ÔNIBUS / CAMIONES Y ÓMNIBUS

Eixo primário (dianteiro) / <i>Eje primario (delantero)</i>	574368		1656129		S1400/1700 e / y SR1400/1700/1900
Eixo secundário (intermediário) / <i>Eje secundario (intermedio)</i>					
Eixo secundário (traseiro) / <i>Eje secundario (trasero)</i>					

Motor

Acionamento (dianteiro) / <i>Accionamiento (delantero)</i>	6206.2RSR		11013		
Ventilador	6014.C3		19278		
	6304.2RSR		181826		

Direção / Dirección

Bomba (traseiro) / <i>trasero</i>	6304.2RSR		181826		
--------------------------------------	-----------	--	--------	--	--

N / NL 10 BR / N / NL12 BR / N10BR Mark II / NI10BR 6x2

Eixo Dianteiro / Eje Delantero

Roda / <i>Rueda</i> (interno)	568968 K6386.6320		1614801		Eixo / <i>Eje</i> 5 ton. 6x2
Roda / <i>Rueda</i> (externo)	33208		184679		
Suspensão / <i>Suspensión</i>	31308A		6782631		4x2 / 6x2

Eixo Traseiro / Eje Trasero

Balança / <i>Equilibrio</i>	32017X				VXL
Balança lateral (esquerdo) / <i>Equilibrio lateral (izquierdo)</i>	32017X				Eixo / <i>Eje</i> EV 71/72
Roda / <i>Rueda</i> (interno)	32219A		181086		Eixo / <i>Eje</i> RAN 281 4x2 / RAN 281 e / y 287 6x4
	K683.672		181596/181279		Eixo / <i>Eje</i> EH 22"
	KHM218248.HM218210				Eixo / <i>Eje</i> RAN371 e / y 372
Roda / <i>Rueda</i> (externo)	32219A		181086		Eixo / <i>Eje</i> RAN 281 4x2 / RAN 281 e / y 287 6x4
	K39580.39520		184088		Eixo / <i>Eje</i> SH335 6x2
	K663.653		6889594		Eixo / <i>Eje</i> EH 22"
	KHM220149.HM220110				Eixo / <i>Eje</i> RAN371 e / y 372
Diferencial (lado pinhão - apoio) / <i>Diferencial (lado piñon - apoyo)</i>	NJ2309E.TVP2.C3		1523243		Eixo / <i>Eje</i> EV80 6x4 / EV81 4x2 Sob Consulta / <i>Bajo Consulta</i>
	NUP2212E.TVP2		183703		Eixo / <i>Eje</i> EV81 4x2 / EV80 6x4
	31312A		181609		Eixo / <i>Eje</i> EV71 4x2 / 6x4
Diferencial lado pinhão (dianteiro) / <i>Diferencial lado piñon (delantero)</i>	KH913842.913810		184634		Eixo / <i>Eje</i> EV85W1 Sob Consulta / <i>Bajo Consulta</i>
	KHM911245.HM911210		184633		Eixo / <i>Eje</i> EV81 4x2 / EV80 6x4 Sob Consulta / <i>Bajo Consulta</i>
Diferencial lado pinhão (traseiro) / <i>Diferencial lado piñon (trasero)</i>	31316		181400 / 1523058	4x2 e / y 6x4	
Diferencial lateral coroa (direito) / <i>Diferencial lateral corona (derecho)</i>	30217A		184459		EV71/ 4x2,6x4 EV 72 6x4
Diferencial lateral coroa (dir. / esq.) / <i>Diferencial lateral corona (der. / izq.)</i>	K594.592A		183704		Eixo / <i>Eje</i> EV81 4x2 / EV80 EV87 6x4
	K687.672		184637		Eixo / <i>Eje</i> EV85 e / y EV90 4x2 / EV90 6x2
Diferencial lateral coroa (esquerdo) / <i>Diferencial lateral corona (izquierdo)</i>	32017X		184623		Eixo / <i>Eje</i> EV71 4x2 e / y 6x2 / EV72 6x4
Diferencial (ligação / <i>unión</i>)	6310		11028		
Diferencial pinhão superior (dianteiro) / <i>Diferencial piñon superior (delantero)</i>	31315		181396	(a partir de 03/2000)	EV87/72 6x4
Diferencial (pinhão lado externo) / <i>Diferencial (piñon lado externo)</i>	T7FC070		184671	4x2 e / y 6x4	Eixo / <i>Eje</i> EV90 Sob Consulta / <i>Bajo Consulta</i>

Embreagem / Embrague

Garfo de acionamento / <i>Horquilla de accionamiento</i>	6005.2RSR		183502		
Eixo intermediário (traseiro) / <i>Eje intermedio (trasero)</i>	32310A		11062		VXL 16S 130

 Agregado	Nº FAG	Nº 	Nº Original	 Motorização Motor Data / Fecha	 Observação Observación
--	---------------	---	--------------------	--	--

VOLVO – CAMINHÕES E ÔNIBUS / CAMIONES Y ÓMNIBUS

Câmbio / Cambio

Eixo intermediário / <i>Eje intermedio</i>	522380 805449 (antigo / <i>antiguo</i> 539859D) 805450 (antigo / <i>antiguo</i> 546268)	F-95315*	0019801402		Câmbio / <i>Cambio</i> ZF 16S 1650
--	---	----------	------------	--	------------------------------------

Tomada de Força / Toma de Fuerza

Caixa - eixo intermediário (diant. / tras) / <i>Caja - eje intermedio (delant. / tras.)</i>	33110		184649		
Eixo intermediário / <i>Eje intermedio</i>	6009.C3 6208NR		183234 184646		VXL ZF

Motor

Alternador (dianteiro / <i>delantero</i>)	6303.2RSR.C3		183486 6885190	35A 45A	Sob Consulta / <i>Bajo Consulta</i>
Alternador (traseiro / <i>trasero</i>)	6201.2RSR.C3 62201.2RSR.C3 6303.2RSR.C3		183379 244328 183486	35A 45A 35A/45A	Opcional 6201.2ZR.C3 Sob Consulta / <i>Bajo Consulta</i>
Bomba d'água (dianteiro) / <i>Bomba de agua (delantero)</i>	6202.2RSR NU206E.TVP2		1660609 1842870		Sob Consulta / <i>Bajo Consulta</i>
Bomba d'água (intermediário) / <i>Bomba de agua (intermedio)</i>	6206.2RSR		181538		
Bomba d'água (traseiro) / <i>Bomba de agua (trasero)</i>	3206B.TVH		181286		Sob Consulta / <i>Bajo Consulta</i>
Bomba injetora (dianteiro) / <i>Bomba inyectora (delantero)</i>	3207B.TVH		181577		Sob Consulta / <i>Bajo Consulta</i>
Bomba injetora (traseiro) / <i>Bomba inyectora (trasero)</i>	6206		11013		
Motor de partida / <i>salida</i>	6201ZR.C3		240453		Sob Consulta / <i>Bajo Consulta</i>
Polia tensora / <i>Polea tensora</i>	6206.2RSR		1544092		
Transmissão / <i>Transmisión</i>	6206.2RSR		11013		

Direção / Dirección

Bomba (dianteiro / <i>delantero</i>)	6304		11022		
---------------------------------------	------	--	-------	--	--

--	--	--	--	--	--

					
✓					

Motocicletas

Motos



Motocicletas
Motos

2010/2011

FAG

 Agregado	Nº FAG	Nº 	Nº Original	 Motorização Motor Data / Fecha	 Observação Observación
---	---------------	--	-------------	---	--

HONDA – MOTOCICLETAS / MOTOS

125

Roda Dianteira / Rueda Delantera

	6301.2ZR			L/ML/Turuna	Sob Consulta / Bajo Consulta
--	----------	--	--	-------------	------------------------------

Roda Traseira / Rueda Trasera

	6202.2ZR			L/ML/Turuna	
	6302.2ZR			L/ML/Turuna	
	6303.2ZR				

Embreagem / Embrague

	6001		96100600100	L/ML/Turuna	Sob Consulta / Bajo Consulta
	6000		96100600000		

Câmbio / Cambio

<i>Transmissão / Transmisión</i>	6305		911010710030		
----------------------------------	------	--	--------------	--	--

125 Duty

Roda Dianteira / Rueda Delantera

	6301.2ZR				Sob Consulta / Bajo Consulta
--	----------	--	--	--	------------------------------

Roda Traseira / Rueda Trasera

	6302ZR				
--	--------	--	--	--	--

CB 450ZX

Roda Traseira / Rueda Trasera

	6204.2ZR				
	6303.2ZR				

CBR 450R

Roda Traseira / Rueda Trasera

	6204.2ZR				
	6303.2ZR				

CBX 125 Aero

Roda Dianteira / Rueda Delantera

	6301.2ZR				Sob Consulta / Bajo Consulta
--	----------	--	--	--	------------------------------

Roda Traseira / Rueda Trasera

	6202.2ZR			L/ML/Turuna	
	6302.2ZR				

CBX 750F Indy

Roda Dianteira / Rueda Delantera

	6301.2ZR				Sob Consulta / Bajo Consulta
--	----------	--	--	--	------------------------------

Roda Traseira / Rueda Trasera

	6204.2ZR				
	6304.2ZR				
	6305.2ZR				

NX 150

Motor

<i>Virabrequim / Cigüeñal</i>	6207.C3				
-------------------------------	---------	--	--	--	--

Roda Dianteira / Rueda Delantera

	6202.2ZR				
--	----------	--	--	--	--

Roda Traseira / Rueda Trasera

	6203.2ZR				
	6303.2ZR				

 Agregado	Nº FAG	Nº 	Nº Original	Motorização Motor Data / Fecha 	 Observação Observación
---	---------------	--	-------------	--	--

HONDA – MOTOCICLETAS / MOTOS

XL 125S

Roda Dianteira / Rueda Delantera

	6301.2ZR				Sob Consulta / Bajo Consulta
--	----------	--	--	--	------------------------------

Roda Traseira / Rueda Trasera

	6302ZR				
--	--------	--	--	--	--

XLX 250 / 350

Roda Traseira / Rueda Trasera

	6203.2ZR				
	6204ZR				

 Agregado	Nº FAG	Nº 	Nº Original	 Motorização Motor Data / Fecha	 1	 Observação Observación
---	---------------	--	-------------	---	---	--

YAMAHA – MOTOCICLETAS / MOTOS

RD 50 / 75

Motor

Virabrequim / Cigüeñal	6204.C3				Sob Consulta / Bajo Consulta
------------------------	---------	--	--	--	------------------------------

Roda Dianteira / Rueda Delantera

	6300.2ZR				Sob Consulta / Bajo Consulta
--	----------	--	--	--	------------------------------

Roda Traseira / Rueda Trasera

	6004.2ZR				
	6301.2ZR				Sob Consulta / Bajo Consulta

RX 80

Motor

Virabrequim / Cigüeñal	6304.C3				Sob Consulta / Bajo Consulta
------------------------	---------	--	--	--	------------------------------

Roda Dianteira / Rueda Delantera

	6300.2ZR				Sob Consulta / Bajo Consulta
--	----------	--	--	--	------------------------------

Roda Traseira / Rueda Trasera

	6004.2ZR				
	6205.C3				

RX 80 Custom

Motor

Virabrequim / Cigüeñal	6205.C3				
------------------------	---------	--	--	--	--

Roda Dianteira / Rueda Delantera

	6202.2ZR				
--	----------	--	--	--	--

Roda Traseira / Rueda Trasera

	6202.2ZR				
	6202.2ZR				

RD 125

Motor

Virabrequim / Cigüeñal	6205.C3				
	6304.C3				Sob Consulta / Bajo Consulta

Roda Dianteira / Rueda Delantera

	6301.2ZR				Sob Consulta / Bajo Consulta
--	----------	--	--	--	------------------------------

Roda Traseira / Rueda Trasera

	6004.2ZR				
	6202.2ZR				

RDZ 125 / 135

Motor

Virabrequim / Cigüeñal	6205.C3				
	6304.C3				Sob Consulta / Bajo Consulta

Roda Dianteira / Rueda Delantera

	6202.2ZR				
--	----------	--	--	--	--

Roda Traseira / Rueda Trasera

	6004.2ZR				
	6202.2ZR				

RS 125

Motor

Virabrequim / Cigüeñal	6304.C3				Sob Consulta / Bajo Consulta
------------------------	---------	--	--	--	------------------------------

Roda Dianteira / Rueda Delantera

	6301.2ZR				Sob Consulta / Bajo Consulta
--	----------	--	--	--	------------------------------

 Agregado	Nº FAG	Nº 	Nº Original	 Motorização Motor Data / Fecha 	 Observação Observación
--	---------------	---	--------------------	--	--

YAMAHA – MOTOCICLETAS / MOTOS

Roda Traseira / Rueda Trasera

	6004.2ZR				
	6202.2ZR				

RX 125

Motor

Árvore de manivela / <i>Árbol de llevas</i>	6205		9330620517		
---	------	--	------------	--	--

TT 125

Motor

Árvore de manivela / <i>Árbol de llevas</i>	6205		9330620517		
Virabrequim / <i>Cigüeñal</i>	6205.C3				
	6304.C3				Sob Consulta / Bajo Consulta

Roda Dianteira / Rueda Delantera

	6301.2ZR				Sob Consulta / Bajo Consulta
--	----------	--	--	--	------------------------------

Roda Traseira / Rueda Trasera

	6004.2ZR				
	6202.2ZR				

Transmissão

	6303ZR		9330630304		
--	--------	--	------------	--	--

DT 180

Motor

	6301.2ZR				Sob Consulta / Bajo Consulta
Virabrequim / <i>Cigüeñal</i>	6205.C3				
	6304.C3				Sob Consulta / Bajo Consulta

Roda Traseira / Rueda Trasera

	6202.2ZR				
	6302.2ZR				

DTR 180

Roda Traseira / Rueda Trasera

	6301.2ZR				Sob Consulta / Bajo Consulta
	6203ZR				
	6304.C3				1 peça coroa / <i>pieza corona</i> Sob Consulta / Bajo Consulta

RX 180

Motor

Virabrequim / <i>Cigüeñal</i>	6205.C3				
	6304.C3				Sob Consulta / Bajo Consulta

Roda Dianteira / Rueda Delantera

	6301.2ZR				Sob Consulta / Bajo Consulta
--	----------	--	--	--	------------------------------

Roda Traseira / Rueda Trasera

	6004.2ZR				
	6202.2ZR				

RX 180 Custom

Motor

Virabrequim / <i>Cigüeñal</i>	6304.C3				Sob Consulta / Bajo Consulta
-------------------------------	---------	--	--	--	------------------------------

XT 600

Roda Dianteira / Rueda Delantera

	6202.2ZR				
--	----------	--	--	--	--

Roda Traseira / Rueda Trasera

	6003ZR				1 peça coroa / <i>pieza corona</i> Sob Consulta / Bajo Consulta
--	--------	--	--	--	--

Tratores & Implementos

Tratores & Implementos



Tratores & Implementos
Tratores & Implementos

2010/2011

FAG

 Agregado	Nº FAG	Nº 	Nº Original	 Motorização Motor Data / Fecha	 Observação Observación
---	---------------	--	-------------	--	--

AGCO MAXION

Colheitadeira / Cosechadora Combinada MF1130 Arroceras / 5650 Arroceras

Eixo Dianteiro / Eje Delantero

Mancal	K3982.3920				MR, MRO 243 0 1.5/8"
Roda / Rueda (externo)	K387A.382A				

Colheitadeira / Cosechadora Combinada Automotriz 1170DS / 1175DS / 1630 Arroceras / 3640 Arroceras / 5650 / MF 220A / 220CBD / 220STD / MF 310CBD / 310STD / 210 / 210S / 220 / 310

Batedor Traseiro / Batidor Trasero

Acionador / Accionador	6309.2RSR		391069X1		
Direito / Derecho	6309.2RSR		880006254312		
Eixo dianteiro / Eje delantero	6309.2RSR		391968X1		
Eixo traseiro / Eje trasero	6209.2RSR		339601X1		
Esquerdo / Izquierdo	6310.2RSR		880006254313		
Tração / Tracción	6206.2RSR		880006254208		
Variador	6202.2RSR		1440487X1		
	6309.2RSR		391968X1		
	6008.2RSR				
	6308.2RSR				

Canal de Descarga

Conjunto de engrenagem / Conjunto de engranaje	6204.2RSR		88-000625-4.204		
---	-----------	--	-----------------	--	--

Canal Elevador de Grãos / Canal Ascensor de Granos

Conjunto tensor (eixo / eje inferior)	6204.2RSR		88-000625-4.204		
---------------------------------------	-----------	--	-----------------	--	--

Cilindro da Trilha / Cilindro del Carril

Tração / Tracción	6305.2RSR		880006254306		
-------------------	-----------	--	--------------	--	--

Cilindro de Dentes / Dientes

Eixo / Eje	6309.2RSR		880006254312		Versão / Versión arrozeira
------------	-----------	--	--------------	--	----------------------------

Conjunto da Trilha / Conjunto del Carril

	6309.2RSR		880006254312		
--	-----------	--	--------------	--	--

Corpo Principal / Cuerpo Principal

Polias esticadoras / Poleas tensoras	6203.2RSR		1440487X1		
	6203.2RSR		1440487X1		

Conjunto Saca-palha / Conjunto Saca-paja

Eixo da polia (desengate) / Eje de la polea (desembrague)	540733DA	F-45747.2	890008830390		
Eixo de tração / Eje de tracción	6011		880006250314		
Eixo do rotor / Eje del rotor	6307RSR		1441561X1		Sob Consulta / Bajo Consulta
Eixo polia (superior embreagem - conjunto tensor) / Eje polea (superior embrague - conjunto tensor)	6206.2RSR		880006254208		
Filtro rotativo (eixo hélice) / Filtro giratorio (eje hélice)	6204.2RSR		88-000625-4.204		
Saca-palhas / Saca-pajas	6207.2RSR				
Tensor de corrente / Tensor de corriente	6204.2RSR		88-000625-4.204		

Diferencial





Coroa (dir. / esq.) / Corona (der. / izq.) Engrenagem da planetária (lado coroa - esquerdo) / Engrenaje del planetário (lado corona - izquierdo)	6210.2RSR 6311.C3		1440572X1		
---	----------------------	--	-----------	--	--

Espalhador de Palha / Esparcidor de Paja

Eixo da polia / Eje de la polea	6204ZR		1440489X1		
Eixo do funil / Eje del embudo	6205ZR		1440491X1		
Polia da correia / Polea de la correa	6204ZR		1440489X1		

Elevador de Grãos para Tanque / Ascensor de Granos para Tanque

Acionamento / Accionamiento	6203.2RSR		1440487X1		
	6204.2RSR		1440487X1		

 Agregado	Nº FAG	Nº 	Nº Original	 Motorização Motor Data / Fecha	 Observação Observación
--	---------------	---	--------------------	--	--

AGCO MAXION

Eixo Dianteiro / Eje Delantero

Propulsor	KLM501349.LM501310				
Roda (externo e interno) / Rueda (externo y interno)	K45284.45220				
Semi-eixo (direito) / Semi-eje (derecho)	6310		880006250313		

Eixo / Eje Trasero

Roda / Rueda (externo)	30208A		880007200119		
	KLM11949.LM11910				
Roda / Rueda (interno)	32210A		880007200321		
	KLM48548.LM48510				

Elevador de Descarga

Embreagem (conjunto engrenagem) / Embrague (conjunto engranaje)	6204.2RSR		88-000625-4.204		
Embreagem (conjunto tensor) / Embrague (conjunto tensor)	6206.2RSR		880006254208		
Embreagem (desengate) / Embrague (desembrague)	540733DA	F-45747.2	890006250390		

Elevador de Retriha / Retrilla

Conjunto Suporte / Soporte	6206.2RSR		880006254208		
	6204.2RSR				

Embreagem / Embrague

Carcaça / Carcaza	6309.2RSR		880006253312		
Desengate / Desembrague	524800		117530050400		1170 e / y 1175
Desengate / Desembrague (volante)	805596A	F-45535.03	1175300050500		1175DS
Piloto	6304.2RSR				
	6210.2RSR		880006253312		Opcional JN
Polia / Polea	6207.2RSR				
Tampa / Tapa	6009.2RSR		3315033M1		

Motor

Bomba d'água / Bomba de agua	6302ZR				
	6305.2RSR				
Dinamo / Dinamo	6203ZR		488952M2		
Dinamo (dianteiro) / Dinamo (delantero)	6303ZR				
Eixo (polia menor) / Eje (polea menor)	6206.2RSR		880006254208		
Radiador	6004.2RSR				
Variador do / del ventilador	6208.2RSR		880006254211		

Plataforma de Milho / Maíz

Caixa transmissão (engrenagem) / Caja transmisión (engranaje)	6209.2RSR		MF339601X1		
Caixa transmissão (lado pinhão) / Caja transmisión (lado piñon)	6206.2RSR		880006254208		

Plataforma Flexível / Flexible

Conjunto eixo comando (direito) / Conjunto eje comando (derecho)	32210A		880007200321		
Conjunto eixo comando (esquerdo) / Conjunto eje comando (izquierdo)	32210A		880007200321		
Conjunto engrenagem (limitador de toque) / Conjunto engranaje (limitador de toque)	6204.2RSR		88-000625-4.204		
Eixo de comando (direito e esquerdo) / Eje de comando (derecho y izquierdo)	30205A		880007200116 / MF339482X1		

Tomada de Potência / Toma de Potencia

Accionamento (traseiro) / Accionamiento (trasero)	6011.2ZR		834218M1	após / después série 13830	
Eixo alavanca da correia / Eje palanca de la correa	6309.2RSR		391069X1		
Eixo da polia / Eje de la polea	6206.2RSR		339583X1		

 Agregado	Nº FAG	Nº 	Nº Original	 Motorização Motor Data / Fecha	 Observação Observación
---	---------------	--	-------------	--	--

AGCO MAXION

Eixo primário (dianteiro e traseiro) / Eje primario (delantero y trasero)	KLM67048.LM67010		880008950020	Toma MWM ou / o Perkins	Opcional TVP ou / o J22C
Eixo secundário (traseiro) / Eje secundario (trasero)					
		6204.2RSR			
		6211.2RSR			
	6306.2RSR				

Tração do Carregador / Tracción del Cargador

Embreagem (conjunto tensor) / Embrague (conjunto tensor)	6206.2RSR		880006254208		
Embreagem (desengate) / Embrague (desembrague)	540733DA	F-45747.2	890008830390		

Transmissão das Peneiras / Transmisión de los Tamices

Conjunto tensor	6206.2RSR		880006254208		
-----------------	-----------	--	--------------	--	--

Variador de Tração / Variador de Tracción


Guia do eixo / Guía del eje	6206.2RSR		339583X1		
	6207.2RSR				
	6309.2RSR		391968X11		
	6212.2RSR				

Limpeza / Limpieza

Acionador das peneiras / Accionador de los tamices	6204.2RSR				
	6205.2RSR				
Acionador das peneiras (suporte biela) / Accionador de los tamices (soporte biela)	6206.2RSR		339583X1		
Acionador das peneiras (eixo polia) / Accionador de los tamices (eje polea)	6206.2RSR		339583X1		
Conjunto tensor	6206.2RSR		880006254208		
Variador do ventilador (eixo polia) / Variador del ventilador (eje polea)	6203.2RSR		1483635M1		

Câmbio / Cambio

Eixo intermediário (dianteiro) / Eje intermedio (delantero)	6307NR		880006250310		Câmbio / Cambio ZF 3MD30/3MD30V
Eixo intermediário (esquerdo) / Eje intermedio (izquierdo)	NJ309E.TVP2.C3	F-45917	3175306M1	(após / después série 190)	Câmbio / Cambio ZF 3MD30 / 3MD30 Opcional TVP2
Eixo oco (dianteiro e traseiro) / Eje hueco (delantero y trasero)	6010		1440551X1		Câmbio / Cambio ZF 3MD30 / 3MD30V
Eixo primário (dianteiro) / Eje primario (delantero)	6307NR		317423M1	(até / hasta série 90)	Câmbio / Cambio ZF 3MD30 / 3MD30V
Eixo primário (dianteiro) / Eje primario (delantero)	NJ309E.TVP2.C3	F-45917	3175306M1	(após / después série 190)	Câmbio / Cambio ZF 3MD30 / 3MD30V Opcional TVP2
Eixo primário (direito e esquerdo) / Eje primario (derecho y izquierdo)	6307NR		880006250310		Câmbio / Cambio ZF 3MD30/3MD30V
Eixo primário (traseiro) / Eje primario (trasero)	6211.C3		352983X1 / ZF635333039	(até / hasta série 90)	Câmbio / Cambio ZF 3MD30/3MD30V
Eixo secundário (traseiro) / Eje secundario (trasero)	KLM67048.LM67010				
Eixo variador (dianteiro / traseiro) / Eje variador (delantero / trasero)	6309		3275088M1		Câmbio / Cambio ZF 3MD30 / 3MD30V Opcional C3
Engrenagem planetária (lado flange - dir. / esq.) / Engrenaje planetario (lado flange - der. / izq.)	6208		339818M1		Câmbio / Cambio ZF 3MD30 / 3MD30V
Lateral coroa (direito) / Lateral corona (derecho)	6311.C3		1440561X1		
Lateral coroa (esquerdo) / Lateral corona (izquierdo)	513263A				Câmbio / Cambio ZF 3MD30 / 3MD30V
	6211ZRNR				
	6206.2RSR				
	6308.2RSR				

 Agregado	Nº FAG	Nº 	Nº Original	 Motorização Motor Data / Fecha 	 Observação Observación
--	---------------	---	--------------------	--	--

AGCO MAXION

Plataforma Dianteira / Delantera

Acionamento facas (eixo garfo) / <i>Accionamiento cuchillos (eje horquilla)</i>	6205.2RSR		22258X		
Acionamento da descarga do tanque / <i>Accionamiento de la descarga del tanque</i>	6205.2RSR		22258X		
Molinete acionado por correia (eixo polia dianteira) / <i>Carrete accionado por correa (eje polea delantera)</i>	6202.2RSR		339932X1		
	6006.2RSR		320291X1		
Molinete acionado por corrente (eixo polia dianteira) / <i>Carrete accionado por corriente (eje polea delantera)</i>	6004.2RSR		391057X1		Opcional TNH
Molinete acionado por corrente (suporte molinete dianteira) / <i>Carrete accionado por corriente (soporte molinete delantera)</i>	6203.2RSR		1440487X1		
Molinete acionado por corrente (suporte molinete traseira) / <i>Carrete accionado por corriente (soporte molinete trasera)</i>	6004.2RSR		391057X1		Opcional TNH
Plataforma de corte	6306.2RSR				
Plataforma de corte (eixo acionamento) / <i>Plataforma de corte (eje accionamiento)</i>	6210.2RSR		1440572X1		Opcional JN
Plataforma de corte (eixo engrenagem) / <i>Plataforma de corte (eje engranaje)</i>	6202.2RSR		339932X1		

Tanque de Grãos / Tanque de Granos

Acionamento descarga tanque / <i>Accionamiento descarga tanque</i>	6208.2RSR				
Acionamento descarga tanque (eixo polia) / <i>Accionamiento descarga tanque (eje polea)</i>	6209.2RSR		339601X1		
Eixo (dianteiro) / <i>Eje (delantero)</i>	6207.2RSR		88-000625-4.210		
Eixo (traseiro) / <i>Eje (trasero)</i>	6207.2RSR		88-000625-4.210		
Embreagem (eixo mancal) / <i>Embrague (eje mancal)</i>	6008.2RSR		339780X1		Opcional JN
Embreagem (eixo polia) / <i>Embrague (eje polea)</i>	6306.2RSR		390384X1		
Transmissão tubo desc. (pinhão lado flange) / <i>Transmisión tubo desc. (piñon lado flange)</i>	6206.2RSR		339583X1		
Transmissão tubo descarga (eixo inferior) / <i>Transmisión tubo descarga (eje inferior)</i>	6205.2RSR		22258X		
Transmissão tubo descarga (eixo superior) / <i>Transmisión tubo descarga (eje superior)</i>	6204.2RSR		339599X1		

Tratores / Tractores MF 50X / 50X Moderno / 55X / 55X Moderno / 65 / 65R / 65X / 85 / 85X / 95 / 95X

Tração Dianteira / Tracción Delantera

Coroa (dir. / esq.) / <i>Corona (der. / izq.)</i>	30210A				Sob Consulta / <i>Bajo Consulta</i>
Eixo variador	6307				

Eixo Dianteiro / Eje Delantero

Roda / <i>Rueda</i> (externo)	KLM11949.LM11910		831054M1 / 831055M1 / 895322M91	Novo / <i>Nuevo</i>	Opcional TVP ou / <i>o J22C</i>
Roda / <i>Rueda</i> (interno)	KLM48548.LM48510		831077M1 / 831078M1 / 1851800M91		

Embreagem / Embrague

Desengate (embreagem simples) / <i>Desembrague (embrague simple)</i>	576040	F-45984.02	487874M3		Antigo / <i>Antiguo</i> 526465 (55X, 65X, 65R, 85, 95)
	526464		487567M2		Sob Consulta / <i>Bajo Consulta</i> (50X)
Piloto	6203.2ZR				
Rolamento de embreagem / <i>Rodamiento de embrague</i>	576040	F-45984.02	3585341M1		

 Agregado	Nº FAG	Nº 	Nº Original	 Motorização Motor Data / Fecha	 Observação Observación
---	---------------	--	-------------	--	--

AGCO MAXION

Eixo Traseiro / Eje Trasero

Diferencial lateral coroa (direito) / <i>Diferencial lateral corona (derecho)</i>	K39590.39520				Antigo / Antigo MF 50X
Diferencial lateral coroa (esquerdo) / <i>Diferencial lateral corona (izquierdo)</i>	K3984.3920			todos	
Diferencial lateral coroa (dir. / esq.) / <i>Diferencial lateral corona (der. / izq.)</i>	K3984.3920				Moderno MF 50X

Acionador da Polia / Accionador de la Polea

Coroa da polia (dianteiro) / <i>Corona de la polea (delantero)</i>	KLM603049.LM603011				
Coroa da polia (traseiro) / <i>Corona de la polea (trasero)</i>	KLM11949.LM11910		831054M1 / 831055M1/ 895322M91		Opcional TVP ou / o J22C
Pinhão da polia (traseiro) / <i>Pinon de la polea (trasero)</i>	KLM48548.LM48510				
	6206ZR				

Câmbio / Cambio

Carretel (dianteiro) / <i>Carrete (delantero)</i>	6211ZR				
Eixo intermediário (dianteiro) / <i>Eje intermedio (delantero)</i>	K31594.31520				
Eixo intermediário (traseiro) / <i>Eje intermedio (trasero)</i>	KLM48548.LM48510				
Eixo principal (traseiro) / <i>Eje principal (trasero)</i>	KLM11949.LM11910				
Eixo secundário (dianteiro e traseiro) / <i>Eje secundario (delantero y trasero)</i>	6208.2ZR		195592M2		Câmbio / Cambio (6/8 marchas)
Eixo tomada potência (diant. / tras.) / <i>Eje toma potencia (delant. / tras.)</i>	6010ZR		195494M1		
Piloto	6211ZRNR				
Piloto (dianteiro) / <i>delantero</i>	6203.2ZR				

Motor

Árvore de manivela (ponta) / <i>Arbol de llevas (punta)</i>	6203.2ZR		488952M2		
Bomba d'água (dianteiro e traseiro) / <i>Bomba de agua (delantero y trasero)</i>	6302ZR 6304.2ZR			Para modelos 85 e / y 95	Opcional JN
Bomba d'água (polia) / <i>Bomba de agua (polea)</i>	6203.2ZR		488952M2		
Dinamo (dianteiro) / <i>Dinamo (delantero)</i>	6203.2ZR 6303ZR		488952M2		
Dinamo (traseiro) / <i>Dinamo (trasero)</i>	6203.2ZR		488952M2		

Tomada de Potência / Tomada de Potencia

Acionamento (traseiro) / <i>Accionamiento (trasero)</i>	6009NR		195498M1	(até / hasta série 9818)	Sob Consulta / Bajo Consulta
Coroa da polia (dianteiro) / <i>Corona de la polea (delantero)</i>	KLM603049.LM603011				
Coroa da polia (traseiro) / <i>Corona de la polea (trasero)</i>	KLM11949.LM11910				Opcional TVP ou / o J22C
Eixo principal (traseiro) / <i>Eje principal (trasero)</i>	KLM11949.LM11910				

Tratores / Tractores MF 235 4 x 4 antigo /MF 235 Moderno/ 250 / 265 / MF265 RD/ 270/ 274/ 275 / 285 / 290 / MF292 4 x 4 /295 / 296/ 299

Conjunto Saca-palha / Conjunto Saca-paja

Acionamento do eixo / <i>Accionamiento del eje</i>	6307RSR		1441561X1		Sob Consulta / Bajo Consulta
---	---------	--	-----------	--	------------------------------

Diferencial

Diferencial lateral coroa (dir. / esq.) / <i>Diferencial lateral corona (der. / izq.)</i>	K3984.3920				
Engrenagem planetária (lateral coroa (esquerdo) / <i>Engrenaje planetario</i> (lateral corona izquierdo)	6311.C3				
Eixo de tração direcional (articulação planetária) / <i>Eje de tracción (articulación</i> <i>planetario)</i>	548866A		0735370232 / 0735370145		Eixo / Eje ZF APL 345 / 350

 Agregado	Nº FAG	Nº 	Nº Original	 Motorização Motor Data / Fecha	 Observação Observación
--	---------------	---	--------------------	---	--

AGCO MAXION

Eixo Dianteiro / Eje Delantero

Diferencial lateral coroa (dir. / esq.) / Diferencial lateral corona (der. / izq.)	KLM501349.LM501310 30210A				Antigo / Antigo MF235 e / y 265 MF 265 4x4 / MF 274 4x4 / MF290 e / y MF292 4x4 Sob Consulta / Bajo Consulta
Pinhão dianteiro / Piñon delantero	KM802048.M802011				Antigo / Antigo MF235 e / y 265
Roda / Rueda (externo)	KLM11949.LM11910		831054M1 / 831055M1 / 895322M91		Opcional TVP ou / o J22C
Roda / Rueda (interno)	KLM48548.LM48510		831077M1 / 831078M1 / 1851800M91		

Eixo Traseiro / Eje Trasero

Diferencial lateral coroa (dir. / esq.) / Diferencial lateral corona (der. / izq.)	K3984.3920				Moderno MF 235 4x4
Diferencial lateral coroa (esquerdo) / Diferencial lateral corona (izquierdo)	K3984.3920				

Embreagem / Embrague

Desengate / Desembrague	524800		RL209		295 e / y 296
Desengate (embreagem dupla) / Desembrague (doble embrague)	576040	F-45984.02	487874M3		Antigo / Antigo 526465 (250, 265, 270, 275, 285 e / y 290)
Desengate / Desembrague (volante)	805596A	F-45535.03	117530050900 / RL209		
Piloto	6203.2ZR				
Polia / Polea	6306.2RSR		390384X1		
	6307.2RSR		354920X1		
Rolamento de embreagem / Rodamiento de embrague	576040	F-45984.02	3585341M1		
Tampa / Tapa	6009.2RSR		3315033M1		

Câmbio / Cambio

Carretel (dianteiro) / Carrete (delantero)	6211ZR				
Eixo intermediário (dianteiro) / Eje intermedio (delantero)	K31594.31520				
Eixo intermediário (traseiro) / Eje intermedio (trasero)	KLM48548.LM48510				
Eixo principal (traseiro) / Eje principal (trasero)	KLM11949.LM11910				
Piloto (dianteiro / delantero)	6008		390985X1		Câmbio / Cambio (6/8 marchas)
Pinhão da polia (traseiro) / Piñon de la polea (trasero)	KLM48548.LM48510				

Tomada de Potência / Toma de Potencia

Coroa da polia (dianteiro) / Corona de la polea (delantero)	KLM603049.LM603011				
Coroa da polia (traseiro) / Corona de la polea (trasero)	KLM11949.LM11910				
Pinhão da polia (traseiro) / Piñon de la polea (trasero)	KLM48548.LM48510 6008.2RSR				

Canal Elevador de Grãos / Canal Ascensor de Granos

	6203.2RSR				
--	-----------	--	--	--	--

Motor

Alternador (dianteiro / delantero)	6303RSR.C3				
Árvore de manivela (ponta) / Árbol de llevas (punta)	6203.2ZR		488952M2		
Bomba d'água (dianteiro e traseiro) / Bomba de agua (delantero y trasero)	6204.2ZR				
Dinamo (dianteiro e traseiro) / Dinamo (delantero y trasero)	6203.2ZR		488952M2		

 Agregado	Nº FAG	Nº 	Nº Original	 Motorização Motor Data / Fecha	 Observação Observación
--	---------------	---	--------------------	--	--

AGCO MAXION

Acionador da Polia / Accionador de la Polea

	KLM48548.LM48510				Moderno
	KLM603049.LM603011				Moderno
Lateral da coroa / Lateral de la corona	KLM11949.LM11910		831054M1 / 831055M1 / 895322M91		Opcional TVP ou / o J22C Moderno

Tomada de Potência / Toma de Potencia

Acionamento (traseiro) / Accionamiento (trasero)	6011.2ZR		834218M1		
Coroa da polia (dianteiro) / Corona de la polea (delantero)	KLM603049.LM603011				
Coroa da polia (traseiro) / Corona de la polea (trasero)	KLM11949.LM11910				Opcional TVP ou / o J22C
Eixo principal (traseiro) / Eje principal (trasero)	KLM11949.LM11910				Opcional TVP ou / o J22C

Tração Dianteira / Tracción Delantera

Coroa (dir. / esq.) / Corona (der. / izq.)	30210A				
Eixo variador / Eje variador	6307				4 x 4

Diversos

Câmbio / Cambio

Tomada de força / Toma de fuerza	6210ZR				
----------------------------------	--------	--	--	--	--

Tanque de Grãos / Tanque de Granos

Acionamento (descarga tanque) / Accionamiento (descarga tanque)	6009.2RSR				
--	-----------	--	--	--	--

Roçadeira / Rozadera MF 880

Motor

Eixo do rotor (superior e inferior) / Eje del rotor (superior y inferior)	K25590.25522				
--	--------------	--	--	--	--

Semeadeira / Sembradora MF 313/ 315/ 317

Roda guia (externo e interno) / Rueda guía (externo y interno)	KLM11949.LM11910				
---	------------------	--	--	--	--

 Agregado	Nº FAG	Nº 	Nº Original	 Motorização Motor Data / Fecha	 Observação Observación
--	---------------	---	--------------------	---	--

AGRALE

Tratores / Tractores 4100 / 4200 / 4300/ T145/ T146/ T415/ T420

Motor

Dinamo (dianteiro) / Dinamo (delantero)	6303ZR				
Dinamo (dianteiro e traseiro) / Dinamo (delantero y trasero)	6202ZR				
Dinamo (traseiro) / Dinamo (trasero)	6201ZR				
Virabrequim / Ciguenal	6304		4001019019003	Motor - M90	
	6305.C3		4001019020001	Motor - M790	Opcional TVH

Câmbio / Cambio

Carretel (dianteiro) / Carrete (delantero)	6305		4001019020000		
Carretel (traseiro) / Carrete (trasero)	6303		4001019018005		
Coroa (dir. / esq.) / Corona (der. / izq.)	6013				Para 4100/T415/416
	30208A		4001032057006		Para 4200/4300
Coroa (direito) / Corona (derecho)	6206.2ZR		4001018054001		Opcional 2RSR
Piloto	6007		4001018002000		
Pinhão / Piñon	30203A.TVP.TVP		4001032052007		Para 4100/T415/416
	6004				
Pinhão (dianteiro) / Piñon (delantero)	6305.C3		4001019020001	(até caixa / hasta caja 6108)	Opcional TVH
	30203A.TVP.TVP		4001032052007	(após caixa / después caja 6109)	
Pinhão antigo / Piñon antiguo	30305A		4001033054002		Para 4100/T415/416

Eixo Dianteiro / Eje Delantero

Diferencial pinhão (dianteiro) / Diferencial piñon (delantero)	30203A.TVP				
Diferencial pinhão (traseiro) / Diferencial piñon (trasero)	30205A				
Roda / Rueda (externo)	30205A		4001032054003		
Roda / Rueda (interno)	30207A		4001032056008		

Eixo Traseiro / Eje Trasero

Roda / Rueda (externo)	6211		4001018059000		4200/4300
Roda / Rueda (interno / externo)	6210		4001018058002		4100/T415/416

Embreagem / Embrague

Desengate / Desembrague	803993	F-42225 RSC	7107003029002		Antigo / Antiquo 4100
	528425A.CT22	F-110438.02	7107003029010		Novo / Nuevo
	805458 (descontinuado / discontinuado)	F-210152	7107003029002		Antigo / Antiquo 517965C e / y 803993
Piloto	6205.2ZR				
Tubo guia / Tubo guía	6206				

Redução / Reducción

Direito / Derecho	6004		4001017099007	(até caixa / hasta caja 6108)	Opcional TNH
Eixo de saída / Eje de salida	6305		4001019020001		
Esquerdo / Izquierdo	6008		4001017099007	(até caixa / hasta caja 6245)	Opcional TNH
Piloto (dianteiro / delantero)	6306		4001019021009		
Piloto (traseiro / trasero)	6208.2ZR		4001018057004		
Tomada de força / Toma de fuerza	6207		4001018056006		

Tomada de Força / Toma de Fuerza

Eixo de saída (dianteiro e traseiro) / Eje de salida (delantero y trasero)	6205		4001018052005	(após / después nº 1066)	
Eixo intermediário / Eje intermedio	30305A				
Eixo longo (ponta) / Eje largo (punta)	6205		4001018052005	(após / después nº 1066)	
	6007N		4001018002000		Sob Consulta / Bajo Consulta
	6208.2ZR				

Eixo Cardan / Eje Cardan

Suporte / Soporte	6205.2ZR		4001018052021		4200/4300
Traseiro / Trasero	6304				T415/416
	6204.2ZR				4100/T415

 Agregado	Nº FAG	Nº 	Nº Original	 Motorização Motor Data / Fecha	 Observação Observación
--	---------------	---	--------------------	---	--

AGRALE

M80 / M85 / M90

Embreagem / Embrague

Desengate / <i>Desembrague</i>	805458 <i>(descontinuado / discontinuado)</i>	F-210152	7107003029002		Antigo / <i>Antiguo</i> 517965C e / y 803993
Piloto	6204.2ZR				

TX 1600 / TX 1200

Eixo Dianteiro / Eje Delantero

Roda / <i>Rueda</i> (interno)	KLM501349.LM501314		4001032056008		
-------------------------------	--------------------	--	---------------	--	--

Eixo Traseiro / Eje Trasero

Diferencial pinhão (dianteiro) / <i>Diferencial piñon (delantero)</i>	KHM89449.HM89410		4001035073000		TX1600
	KM802048.M802011		4001035070006		
Diferencial pinhão (traseiro) / <i>Diferencial piñon (trasero)</i>	KHM803146.HM803110		4001035074008		

Embreagem / Embrague

Desengate / <i>Desembrague</i>	528822AA 526468	F-113473	6002003006004	Motores Maxion e / y GM (todos) - álcool / <i>alcohol</i>	
			6003003035001	Motor MWM - diesel	

7000 DX

Embreagem / Embrague

Desengate (embreagem hidráulica) / <i>Desembrague (embrague hidráulico)</i>	537166	F-113475	6007003048005		
--	--------	----------	---------------	--	--

Diversos

Motor

Virabrequim (dianteiro) / <i>Cigüeñal (delantero)</i>	NJ309E.TVP2.C3	F-45917	4001038009007	Motor - M80, M85 e / y M90	Opcional TVP2
Virabrequim (traseiro) / <i>Cigüeñal (trasero)</i>	NUP309E.TVP.C3		4001038010025	Motor - M80, M85 e / y M90	Sob Consulta / <i>Bajo Consulta</i>

 Agregado	Nº FAG	Nº 	Nº Original	 Motorização Motor Data / Fecha 	 Observação Observación
--	---------------	--	-------------	---	--

BALDAN

Arado Escarificador AETC / AETH

Arado

Roda / Rueda (externo)	30207A				
Roda / Rueda (interno)	32210A				
Seção de discos (mancal a graxa) - externo e interno / Sección de discos (mancal a grasa) - externo y interno	30210A				Sob Consulta / Bajo Consulta
Seção de discos (mancal a óleo) - externo e interno / Sección de discos (mancal a aceite) - externo y interno	30210A				Sob Consulta / Bajo Consulta

Arado Fixo / Fijo AF

Arado

Roda de profundidade (externo) / Rueda de profundidad (externo)	30206A				
	32210A				
Roda de profundidade (interno) / Rueda de profundidad (interno)	32207A				
	32212A				
Roda guia / Rueda guía (externo)	32206A.J42B		60203500621		Eixo traseiro / Eje trasero
Roda guia / Rueda guía (interno)	30207A				

Arado Fixo / Fijo de AIVECAS AAFL / AAFT

Arado

Roda de profundidade (externo) / Rueda de profundidad (externo)	30206A				
Roda de profundidade (interno) / Rueda de profundidad (interno)	32207A				

Arado Reversível ARH

Arado

Roda de profundidade (externo) / Rueda de profundidad (externo)	30206A				
Roda de profundidade (interno) / Rueda de profundidad (interno)	30207A				
Roda guia / Rueda guía (externo)	32206A				Sob Consulta / Bajo Consulta
Roda guia / Rueda guía (interno)	30207A				
Roda guia / Rueda guía	32212A				Leve / Liviano (3 e 1 y 4 discos)

Arado Subsolador ASDACR / ASDADR / ASDAH

Arado

Mancal externo e / y interno	30210A				Sob Consulta / Bajo Consulta
Roda de profundidade (interno e externo) / Rueda de profundidad (interno y externo)	30207A				
Roda / Rueda (externo)	30207A				
Roda / Rueda (interno)	32210A				
Suporte de disco de corte (externo e interno) / Soporte de disco de corte (externo y interno)	KL44649.L44610				

Arado Subsolador ASTH

Arado

Roda de profundidade (interno e externo) / Rueda de profundidad (interno y externo)	30207A				
---	--------	--	--	--	--

Carpideira / Segadora CED Tandem – Carpideira Fixa Leve / Segadora Fija Liviana

Eixo do suporte do balanceteiro central (externo e interno) / Eje del soporte del oscilante central (externo y interno)	32210A				
Roda / Rueda (externo)	32206A				Leve / Liviano
Roda / Rueda (externo e / y interno)	KL44649.L44610				
Roda / Rueda (interno)	30207A				Leve / Liviano

 Agregado	Nº FAG	Nº 	Nº Original	 Motorização Motor Data / Fecha	 Observação Observación
--	---------------	--	-------------	---	--

BALDAN

Grade Aradora / *Rejilla de Arado* GRSG / GTCR / GCRTI / GR / GRI / GRPI / GSPA / GRP / CRI

Arado

Mancal a graxa (externo e interno) / <i>Mancal a grasa (externo y interno)</i>	32212A				
	32216A				GTCR
	32218A				GSPA
Mancal a óleo (externo e interno) / <i>Mancal a aceite (externo y interno)</i>	32212A				
	32216A				GTCR
	32218A				GSPA
Roda / <i>Rueda</i> (externo)	30207A				
Roda / <i>Rueda</i> (interno)	32210A				

Grade Laranjeira / *Rejilla Naranjera* GLCRL

Grade / *Rejilla*

Roda / <i>Rueda</i> (externo)	30206A				
Roda / <i>Rueda</i> (interno)	30207A				

Grade / *Rejilla Niveladora* NVAM / NIVAP / NVCR / SNVAM / SNVAP / SP

Nivelador

Mancal a graxa (externo e interno) / <i>Mancal a grasa (externo y interno)</i>	30210A				Sob Consulta / <i>Bajo Consulta</i>
Mancal a óleo (externo e interno) / <i>Mancal a aceite (externo y interno)</i>	30210A				
Roda / <i>Rueda</i> (externo)	30206A				
Roda / <i>Rueda</i> (interno)	30207A				

Grade / *Rejilla Super Pesada* GSPCR

Arado

Mancal a graxa (externo e interno) / <i>Mancal a grasa (externo y interno)</i>	32218A				
Mancal a óleo (externo e interno) / <i>Mancal a aceite (externo y interno)</i>	32218A				
Roda / <i>Rueda</i> (externo)	K3982.3920				

Roçadeira / *Rozadera* CPL / RD1300 / RD1500 / RD1700 / RPU 1700 / RP1300 / RPP / RPD 3000 / RDU 1500 / RDU1700 / RP 1500 / RP 1700 / RPU 1300 / RPU 1500 / RPD 2700 / RPD 2250

Roçadeira / *Rozadera*

Esticador correia (interno e externo) / <i>Esticador correa (interno y externo)</i>	30207A				
--	--------	--	--	--	--

Caixa de Distribuição / *Caja de Distribución*

Caixa de distribuição - caixa redutora (externo) / <i>Caja de distribución - caja reductiva (externo)</i>	32210A				
Caixa de distribuição - caixa redutora (interno) / <i>Caja de distribución - caja reductiva (interno)</i>	30207A				
Pinhão / <i>Piñon</i>	32210A				

Roçadeira / *Rozadera* RD 2250 / RD 2700 / RD3000 / RDD

Roçadeira / *Rozadera*

Pinhão / <i>Piñon</i>	30209A				Sob Consulta / <i>Bajo Consulta</i>
	32210A				

Semeadeira / *Sembradora* SD 5000 – Terraceador de Arrasto / *Arado Terraceador de Arraste* TACR

Regulador esquerdo (externo e interno) / <i>Regulador izquierdo (externo y interno)</i>	30205A				
Roda compactadora (interno e externo) / <i>Rueda compactadora (interno y externo)</i>	KL44649.L44610				
Roda (interno e externo) / <i>Rueda (interno y externo)</i>	30207A				

 Agregado	Nº FAG	Nº 	Nº Original	Motorização Motor Data / Fecha 	 Observação Observación
---	---------------	--	-------------	--	--

CATERPILLAR

Tratores / Tractores D6C

Suporte da Esteira (Externo)

Roda / Rueda (interno)	KJLM104948.JLM104910.J42B		9002368014 / 9036849084		Eixos dianteiros e traseiros / Ejes delanteros y traseros
------------------------	---------------------------	--	----------------------------	--	--

 Agregado	Nº FAG	Nº 	Nº Original	 Motorização Motor Data / Fecha	 Observação Observación
--	---------------	---	--------------------	--	--

CBT

Tratores / Tractores 1000 / 1000 4 x 4 / 1020 / 1020 4 x 4 / 1065 / 1065 4 x 4 / 1090 / 1105

Motor

Alternador (dianteiro / delantero)	6303.2RSR.C3				
Alternador (traseiro / trasero)	6201.2RSR.C3				
Bomba d'água / Bomba de agua	30302A				
Bomba hidráulica (dianteiro / delantero)	6203				
Bomba hidráulica (externo)	6204ZR				
Bomba hidráulica (interno)	6202				
Bomba hidráulica (acionamento / accionamiento)	6206		30302A		
Bomba injetora (dianteiro) / Bomba inyectora (delantero)	6203				
Bomba injetora (traseiro) / Bomba inyectora (trasero)	30203A.TVP				
Bomba injetora (traseiro) / Bomba inyectora (trasero)	L17				Sob Consulta / Bajo Consulta
Dinamo / Dinamo	30204A				
Dinamo / Dinamo	6202ZR				
Ventilador	30302A				

Plataforma Flexível / Flexible

Conjunto eixo de comando (esquerdo) / Conjunto eje de comando (izquierdo)	32210A		601201022		
Eixo de comando (direito) / Eje de comando (derecho)	30205A		601203015		

Tomada de Potência / Toma de Potencia

Acionador / Accionador	6212NR		601203015		Sob Consulta / Bajo Consulta
Eixo principal / Eje principal	6010.2RSR		601201022		
	6211ZRNR		601201019		
Polia (direito e esquerdo) / Polea (derecho y izquierdo)	30208A				
Traseiro / Trasero	32210A				

Câmbio / Cambio

Caixa de redução / Caja de reducción	33205				
Caixa intermediária - contra eixo / Caja intermedio - contra eje	32012X				
Caixa intermediária (saída) / Caja intermedio (salida)	32011X				
Diferencial coroa (dir. / esq.) / Diferencial corona (der. / izq.)	K42381.42584				

Eixo Dianteiro / Eje Delantero

Diferencial coroa (dir. / esq.) / Diferencial corona (der. / izq.)	30210A				Sob Consulta / Bajo Consulta
	KLM501349.LM501510				Para 1020 4 x 4
Pinhão (dianteiro) / Piñon (delantero)	KM802048.M802011				
Roda / Rueda (externo)	KLM48548.LM48510		900902006		
Roda / Rueda (interno)	KLM603049.LM603011				

Eixo Traseiro / Eje Trasero

Diferencial coroa (dir. / esq.) / Diferencial corona (der. / izq.)	K33287.33462				Sob Consulta / Bajo Consulta
	K580.572		600704011		
Diferencial pinhão (dianteiro) / Diferencial piñon (delantero)	KM802048.M802011				

2070 / 2080 / 2100 / 2105 4 x 2 / 2400 / 24004 x 4 / 2500 / 2600

Motor

Alternador (dianteiro / delantero)	6303.2RSR.C3				
Alternador (traseiro / trasero)	6201.2RSR.C3				
Bomba d'água / Bomba de agua	30302A				
Bomba hidráulica (dianteiro / delantero)	6203				
Bomba hidráulica (externo)	6204ZR				
Bomba hidráulica (interno)	6202				

 Agregado	Nº FAG	Nº 	Nº Original	 Motorização Motor Data / Fecha 	 Observação Observación
--	---------------	---	--------------------	--	--

CBT

Bomba hidráulica (acionamento / <i>accionamiento</i>)	6206				
Bomba injetora (dianteiro) / <i>Bomba inyectora (delantero)</i>	30203A.TVP.TVP				
Bomba injetora (traseiro) / <i>Bomba inyectora (trasero)</i>	30204A				
Ventilador	30302A				

Tomada de Potência / Toma de Potencia

Acionador / <i>Accionador</i>	6212NR		601203015		Sob Consulta / <i>Bajo Consulta</i>
Eixo principal / <i>Eje principal</i>	6010.2RSR		601201022		
	6211ZRNR		601201019		

Câmbio / Cambio

Caixa de redução / <i>Caja de reducción</i>	33205				
Caixa intermediária - contra eixo / <i>Caja intermedio - contra eje</i>	32012X				
Diferencial coroa (dir. / esq.) / <i>Diferencial corona (der. / izq.)</i>	K42381.42584				
Diferencial pinhão (dianteiro) / <i>Diferencial piñon (delantero)</i>	30203A.TVP				
Eixo acionador (traseiro) / <i>Eje accionador (trasero)</i>	32210A				

Eixo Dianteiro / Eje Delantero

Diferencial coroa (dir. / esq.) / <i>Diferencial corona (der. / izq.)</i>	KLM501349.LM501314				
Diferencial pinhão (dianteiro) / <i>Diferencial piñon (delantero)</i>	KM802048.M802011				
Roda / <i>Rueda</i> (externo)	30205A 32210A				Para 2500 e / y 2600
	KLM48548.LM48510		900902006		
Roda / <i>Rueda</i> (interno)	30207A KLM603049.LM603011				

Eixo Traseiro / Eje Trasero

Diferencial coroa (dir. / esq.) / <i>Diferencial corona (der. / izq.)</i>	K33287.33462 K580.572		600704011		
Diferencial pinhão (dianteiro) / <i>Diferencial piñon (delantero)</i>	KM802048.M802011				
Espelho do freio (direito) / <i>Espejo del freno (derecho)</i>	6209.2RSR		100004061		
Semi-eixo (direito e esquerdo) / <i>Semi-eje (derecho y izquierdo)</i>	30312A				Para 2500 e / y 2600

Tratores / Tractores 8060 4 x 2 / 8060 4 x 4 / 8240 / 8240A / 8260 / 8440 / 8450

Tomada de Potência / Toma de Potencia

Acionador / <i>Accionador</i>	6209		901203041		
Eixo de saída / <i>Eje de salida</i>	6210		901203015		
Eixo secundário / <i>Eje secundario</i>	6307		250120154		
Polia (dir. / esq.) / <i>Polea (der. / izq.)</i>	30208A		901203022		
Traseiro / <i>Trasero</i>	32210A		2501201022		

Câmbio / Cambio

Blindagem (direito e esquerdo) / <i>Blindaje (derecho y izquierdo)</i>	KHM218248.HM218210				
Caixa de mudanças (acionador traseiro) / <i>Caja de cambios (accionador trasero)</i>	32210A				
Diferencial lateral coroa (dir. / esq.) / <i>Diferencial lateral corona (der. / izq.)</i>	32019XA				
Eixo cônico / <i>Eje cónico</i>	31312A				
Eixo da polia (dir. / esq.) / <i>Eje de la polea (der. / izq.)</i>	30208A				

 Agregado	Nº FAG	Nº 	Nº Original	 Motorização Motor Data / Fecha	 Observação Observación
--	---------------	---	--------------------	--	--

CBT
Eixo Traseiro / Eje Trasero

Diferencial coroa (dir. / esq.) / Diferencial corona (der. / izq.)	K580.572		600704011		
Espelho do freio (direito) / Espejo del freno (derecho)	6209.2RSR		100004061		

Limitador de Torque / Limitador del Par Motor

Eixo da engrenagem (traseiro) / Eje de la engranaje (trasero)	6009		101201027		4 x 4
Eixo prolongador (traseiro) / Eje prolongador (trasero)	6212NR		601203015		4 x 4 Sob Consulta / Bajo Consulta

Motor

Bomba hidráulica (acionamento / accionamiento)	6206				
Bomba hidráulica (acoplamento / enganche)	6010.2RSR		601201022		Versão canaveira / Versión cañera
Bomba hidráulica (traseiro / trasero)	6206		901201042		4 x 4
Bomba hidráulica (virabrequim / cigüeñal)	6205		901102003		
Polia tensora / Polea tensora	6203.2ZR		3200305026		

Eixo Dianteiro / Eje Delantero

Diferencial coroa (dir. / esq.) / Diferencial corona (der. / izq.)	30210A				4 x 4
Diferencial pinhão (dianteiro) / Diferencial piñon (delantero)	6307		2501201054		4 x 4
Manga de eixo / Manguete del eje	32208A				
Roda / Rueda (externo)	KLM48548.LM48510		900902006		
Roda / Rueda (interno)	KLM603049.LM603011				

Todos
Direção / Dirección






Rosca sem fim / Tornillo sin final	087184A		900802008		Sob Consulta / Bajo Consulta
------------------------------------	---------	--	-----------	--	------------------------------

Embreagem / Embrague

Desengate / Desembrague	563147A	F-44343.01	900602021		
-------------------------	---------	------------	-----------	--	--

Tomada de Potência / Toma de Potencia

Eixo interno / Eje interno	6306NR		601201027		
Polia / Polea	6008		601201044		

 Agregado	Nº FAG	Nº 	Nº Original	 Motorização Motor Data / Fecha 	 Observação Observación
--	---------------	---	--------------------	--	--

FNH

Colheitadeiras / Cosechadoras 4040 / 5030 / 5050 / 8040 / 8055 / TC55 / TC57 / CA1530

Eixo Dianteiro / Eje Delantero

Roda / Rueda	32020X				8040
Roda / Rueda (externo)	KLM501349.LM501310				
Roda / Rueda (interno)	KM12649.M12610				

Eixo Traseiro / Eje Trasero

Roda / Rueda (externo)	KLM48548.LM48510				
Roda / Rueda (interno e / y externo)	30208A				

Câmbio / Cambio

Carretel (dianteiro) / Carrete (delantero)	NJ309E.TVP2	F-45917			
Carretel (traseiro) / Carrete (trasero)	6307				
Coroa (dir. / esq.) / Corona (der. / izq.)	6208				
Eixo da polia / Eje de la polea	30208A				
Eixo secundário (traseiro) / Eje secundario (trasero)	30205A				
Engrenagem (traseiro) / Engrenaje (trasero)	KLM501349.LM501310				
Piloto	6307NR				
Pinhão (dianteiro e traseiro) / Piñon (delantero y trasero)	6310		20229990N		
Ré / Reverso	3205B.TVH				
	6205.2RSR				
Satélite (direito / derecho)	6311.C3				
	6308				
Satélite (esquerdo / izquierdo)	513263A				
Variador	6309				

Embreagem / Embrague

Desengate / Desembrague	524800		758970N		
	526468				
	576040	F-45984.02	D8NN7580BBN	todos	
Disco	6203.2RSR				
Polia / Polea	6210.2RSR		84995634N		Opcional JN
	6210.2ZR				Antigo / Antiguo
	2207TV		210034N		
	805458 <i>(descontinuado / discontinuado)</i>	F-210152	428011N		

Motor

Compressor (polia) / Compresor (polea)	6205.2RSR				
Compressor de ar (dianteiro) / Compresor de aire (delantero)	6206				
Compressor de ar (traseiro) / Compresor de aire (trasero)	6208				
Ventilador	6205.2RSR				
Virabrequim (dianteiro) / Cigüenal (delantero)	6206				
Virabrequim (traseiro) / Cigüenal (trasero)	6208 6207.2RSR				

Acionamento da Plataforma / Accionamiento de la Plataforma

Satélite (direito / derecho)	6205.2RSR				
------------------------------	-----------	--	--	--	--

Bandejão / Bandeja

Polia / Polea	6205.2RSR				
Traseiro / Trasero	6307.2RSR				

Batedor / Batidor

Acionamento / Accionamiento	6205.2RSR				
Dianteiro / Delantero	6309.2RSR				
Eixo / Eje	6206.2RSR				

 Agregado	Nº FAG	Nº 	Nº Original	 Motorização Motor Data / Fecha	 Observação Observación
--	---------------	---	--------------------	--	--

FNH

Polia / Polea	6205ZR				
Polia (dianteiro) / Polea (delantero)	6206				
Polia (traseiro) / Polea (trasero)	6204.2RSR				
Traseiro / Trasero	6202.2RSR				

Bomba Hidráulica

	3304B.TVH				
--	-----------	--	--	--	--

Cilindro Côncavo de Barras / Cilindro Còncavo de Barras

	6208.2RSR				
	6308.2RSR				
	6309.2RSR				

Classificador / Clasificador

	6205.2RSR				
	6206.2RSR				

Direção / Dirección

Coluna / Columna	6004.2RSR				
Roda / Rueda (interno e / y externo)	30208A				
Volante	6303.2RSR				
	6203.2RSR				

Elevador de Grãos / Ascensor de Granos

	6205.2RSR				
	6206				
	6206.2RSR				

Elevador de Palha / Ascensor de Paja

	6205.2RSR				
	6206.2RSR				

Elevador de Retrilha / Retrilla

	6204.2RSR				
	6205				
	6205.2RSR				
	6206.2RSR				

Molinete / Carrete

	6205.2RSR				
--	-----------	--	--	--	--

Picador de Palha / Paja

	6202				
	6203.2RSR				
	6205.2RSR				
	6205ZR				
	6206.2RSR				
	6207ZR				
	6305.2RSR				

Saca-Palhas / Saca-Pajas

	6205.2RSR				
	6207.2RSR				
	6305.2RSR				
	803995		428011N		Opcional 803995A

Sem Fim de Descarga / Sin Final de Descarga



	6206.2RSR				
--	-----------	--	--	--	--

Sistema Pneumático / Neumático

	6202				
--	------	--	--	--	--

Sobretanque

	6206.2RSR				
--	-----------	--	--	--	--

 Agregado	Nº FAG	Nº 	Nº Original	 Motorização Motor Data / Fecha	 Observação Observación
--	---------------	---	--------------------	---	--

FNH

Tomada de Ar / Toma de Aire

	6007.2RSR				
	6202.2RSR				
	6203.2RSR				
	6205.2RSR				
	6207.2RSR				

Tubo de Descarga / Tubo de Salida

	6205.2RSR				
	6206.2RSR				

Variador

	6205.2RSR				
	6207.2RSR				

Variador de Tração / Tracción

	6206.2RSR				
--	-----------	--	--	--	--

Tratores / Tractores 4600 / 4610 / 4630 / 5600 / 5610 / 5630 / 6600 / 6610 / 6630 / 7610 / 7630 / 7810 / 7830 / 8030 / 8BR

Diferencial

Eixo de tração direcional - articulação planetária / Eje de tracción - articulación planetario	548866A		0735370232 / 0735370145		Eixo / Eje ZF APL 345 / 350
--	---------	--	-------------------------	--	-----------------------------

Eixo Dianteiro / Eje Delantero

Diferencial lateral coroa (dir. / esq.) / Diferencial lateral corona (der. / izq.)	KLM501349.LM501310				
Eixo motriz / Eje motriz	K498A.492A				
Roda / Rueda (externo)	KLM11949.LM11910				Baixos / Bajos
	KLM501349.LM501310				Altos
	30207A				
Roda / Rueda (interno)	KLM48548.LM48510		321207N		Baixos / Bajos
	KM12649.M12610				Altos

Eixo Traseiro / Eje Trasero

Diferencial lateral coroa (esquerdo) / Diferencial lateral corona (izquierdo)	K3984.3920				
Roda / Rueda (interno)	K594.592A				

Câmbio / Cambio

Eixo carretel red. (frontal) / Eje carrete red. (frente)	801341		C5NN7127B		Câmbio / Cambio - Eaton/Clark Similar ao / el 6212.C3
Eixo da polia (esquerdo) / Eje de la polea (izquierdo)	30208A				
Eixo motriz / Eje motriz	K498A.492A				
Eixo principal (traseiro) / Eje principal (trasero)	801342		C7NN7118D		Câmbio / Cambio - Eaton/Clark
Eixo secundário / Eje secundario	30205A				
Eixo secundário (traseiro) / Eje secundario (trasero)	KLM501349.LM501310				
Engrenagem / Engrenaje	KLM501349.LM501310				
Entalhado (dianteiro) / Entallado (delantero)	6013				
Flange	6210				
Piloto (dianteiro) / delantero	6308				
	6305				
Placa superior	6306				

Tomada de Força / Toma de Fuerza

Caixa planetária (direito e esquerdo) / Caja planetario (derecho y izquierdo)	K594.592A				
	513263A				
	6207				
Eixo principal (externo) / Eje principal (externo)	6209				
	6306				
	KLM501349.LM501310				

 Agregado	Nº FAG	Nº 	Nº Original	 Motorização Motor Data / Fecha	 Observação Observación
---	---------------	--	-------------	--	--

FNH

Embreagem / Embrague

Desengate / <i>Desembrague</i>	576040	F-45984.02			todos
	526468				
Piloto	6203ZR				

Motor

Bomba d'água (dianteiro e traseiro) / <i>Bomba de agua (delantero y trasero)</i>	6302ZR				
Bomba injetora (traseiro) / <i>Bomba inyectora (trasero)</i>	30203A.TVP				
Dinamo (dianteiro) / <i>Dinamo (delantero)</i>	6203.2ZR				
Dinamo (traseiro) / <i>Dinamo (trasero)</i>	6202.2ZR				

Tração Dianteira / Tracción Delantera

Coroa (dir. / esq.) / <i>Corona (der. / izq.)</i>	KLM501349.LM501310			(até / hasta 90)	
Pinhão (dianteiro) / <i>Piñon (delantero)</i>	KM802048.M802011			(até / hasta 90)	

Transmissão de Força Dupla / Transmisión de Doble Fuerza

	6008				
	6013				

923-4

Boca de Milho / Cabezal de Maíz

	6306				
--	------	--	--	--	--

Todos

Câmbio / Cambio

Carretel (dianteiro) / <i>Carrete (delantero)</i>	6212				
Carretel (traseiro) / <i>Carrete (trasero)</i>	6211				
Engrenagem (saída) / <i>Engrenaje (salida)</i>	KLM501349.LM501310				
Entalhado (traseiro) / <i>Entallado (trasero)</i>	30205A				
Tampa / <i>Tapa</i>	6207.2RSR				

Eixo Dianteiro / Eje Delantero

Roda / <i>Rueda (externo)</i>	KLM501349.LM501310				
Roda / <i>Rueda (interno)</i>	KM12649.M12610				

Embreagem / Embrague

Desengate / <i>Desembrague</i>	576040	F-45984.02	D8NN7580BBN		
--------------------------------	--------	------------	-------------	--	--

Motor

Alternador (dianteiro) / <i>delantero</i>	6204.2RSR.C3				
---	--------------	--	--	--	--


Diversos

Embreagem / Embrague

	30020X		412284N		Sob Consulta / <i>Bajo Consulta</i>
	6307.2RSR		320557N		
	803542		R84990428		
	803543		5120890N		
	803993	F-42225 RSC	5120890N		

Suporte Sacca-Palha

	803995		428011N		Opcional 803995A
	803996B		39607N		Com / <i>Con</i> mancal
	803996C				Sem / <i>Sin</i> mancal

 Agregado	Nº FAG	Nº 	Nº Original	 Motorização Motor Data / Fecha 	 Observação Observación
--	---------------	---	--------------------	--	--

JOHN DEERE

Colheitadeiras / Cosechadoras CA1165 / CA1175 / CA1185 / CA1450 / CA1550-02 / CA1550-03

Eixo Traseiro / Eje Trasero

Roda / Rueda (externo)	30205A				
	30206A				CA 1175 / CA1450
	30207A				
Roda / Rueda (interno)	30209A				CA 1175 Sob Consulta / Bajo Consulta
	30210A				CA 1175 / CA1450 Sob Consulta / Bajo Consulta

Carro de Transporte 22 / Coche de Transporte 22

Roda / Rueda (externo)	30206A				
Roda / Rueda (interno)	30209A				Sob Consulta / Bajo Consulta

Redução / Reducción

Pinhão (dianteiro e traseiro) / Piñon (delantero y trasero)	30210A				Sob Consulta / Bajo Consulta
---	--------	--	--	--	------------------------------

Unidade de Separação e Limpeza / Unidad de Separación y Limpieza

Polia tensora da trilha / Polea tensora del sendero	30204A				
	30206A				

Transmissão / Transmisión

Redução final reforçada (pinhão dianteiro) / Reducción final reforzado (piñon delantero)	30308A				
Redução final pinhão (dianteiro e traseiro) / Reducción final piñon (delantero y trasero)	30210A				Sob Consulta / Bajo Consulta
Roda / Rueda (externo e / y externo)	KLM102949.LM102910.J42B				

Tomada de Força / Toma de Fuerza

Eixo de entrada (dianteiro) / Eje de entrada (delantero)	KLM501349.LM501310				
--	--------------------	--	--	--	--

Motor de Acionamento Hidrostático / Motor de Accionamiento Hidrostático

Eixo da placa deslizante / Eje de la placa deslizante	K3782.3720				
---	------------	--	--	--	--

Colheitadeiras / Cosechadoras CA9650 / CA9750 STS

Eixo Traseiro / Eje Trasero

Ponta de eixo / Punta de eje	KM802048.M802011				
------------------------------	------------------	--	--	--	--

Caixa de Engrenagens de 2 velocidades / Caja de Engrenajes de 2 velocidades

Eixo de acionamento (dianteiro e traseiro) / Eje de accionamiento (delantero y trasero)	K3984.3920				
---	------------	--	--	--	--

Caixa de Mudanças / Caja de Cambios

Eixo primário (dianteiro) / Eje primario (delantero)	K3984.3920				
--	------------	--	--	--	--

Motor de Acionamento Hidrostático / Motor de Accionamiento Hidrostático

Eixo da placa deslizante / Eje de la placa deslizante	K3782.3720				
---	------------	--	--	--	--

Tomada de Força / Toma de Fuerza

Eixo de entrada (dianteiro) / Eje de entrada (delantero)	KLM501349.LM501310				
--	--------------------	--	--	--	--

Transmissão / Transmisión

Roda / Rueda (externo e / y externo)	KLM102949.LM102910.J42B				
--------------------------------------	-------------------------	--	--	--	--

Plantadeiras / Plantadores PL 803 / PL805

Transmissão / Transmisión

Roda / Rueda (interno e / y externo)	KLM67048.LM67010				
--------------------------------------	------------------	--	--	--	--

Plantadeiras / Plantadores PL 9200 / PL 9209 / PL9211

Transmissão / Transmisión

Roda / Rueda (externo)	32206A.J42B		DQ43759		
	30206A			(até / hasta 8724)	

 Agregado	Nº FAG	Nº 	Nº Original	 Motorização Motor Data / Fecha	 Observação Observación
---	---------------	--	-------------	--	--

JOHN DEERE

Roda / Rueda (interno)	30210A				Sob Consulta / Bajo Consulta
Roda / Rueda (externo e / y externo)	KLM67048.LM67010				

Unidade de Adubo / Unidad de Fertilizante

Coulter paralinha curta /	KLM67048.LM67010				
Sulcador de adubo simples (dir. / esq.) / Surcador fertilizador simple (der. / izq.)	KLM67048.LM67010				

Tratores / Tractores 5403 / 5600 Aeroportuário / 5605 / 5705 / 6605 / 7500 Aeroportuário / 7505 / 7810

Eixo Traseiro / Eje Trasero

Diferencial lateral coroa (dir. / esq.) / Diferencial lateral corona (der. / izq.)	30210A				6405 Sob Consulta / Bajo Consulta
Diferencial pinhão (dianteiro e traseiro) / Diferencial piñon (delantero y trasero)	32210A				
Forquilha de entrada (traseiro) / Horquilla de entrada (trasero)	KM802048.M802011				

Eixo Dianteiro / Eje Delantero

Diferencial lateral coroa (dir. / esq.) / Diferencial lateral corona (der. / izq.)	30210A				6405 Sob Consulta / Bajo Consulta
Diferencial pinhão (dianteiro e traseiro) / Diferencial piñon (delantero y trasero)	32210A				

Tomada de Força / Toma de Fuerza

Caixa do eixo (dir. / esq.) / Caja del eje (der. / izq.)	K3984.3920				
Coroa / Corona	K3982.3920				
Eixo curto (porta planetário) / Eje corto (puerta planetario)	K387A.382A				
Eixo dianteiro / Eje delantero	K3984.3920				
Eixo extra longo (porta planetário) / Eje extra largo (puerta planetario)	K387A.382A				

Transmissão / Transmisión





Roda / Rueda (externo e / y externo)	KLM102949.LM102910.J42B				
--------------------------------------	-------------------------	--	--	--	--

Sistema Hidráulico

Acionamento da bomba hidráulica pinhão (sup. / inf.) / Accionamiento de la bomba hidráulica piñon (sup. / inf.)	KLM603049.LM603011				
Bomba hidráulica carcaça (esquerdo) / Bomba hidráulica carcaza (izquierdo)	KM12649.M12610				

Embreagem / Embrague

Engrenagem propulsora (traseira) / Engrenaje propulsora (trasera)	KLM603049.LM603011				
Traseiro / Trasero	K387A.382A				

 Agregado	Nº FAG	Nº 	Nº Original	 Motorização Motor Data / Fecha	 Observação Observación
---	---------------	--	-------------	--	--

MARCHESAN

Arado de Aivecas Helicoidais / Arado de Vertedera Helicoidales AAH

Supporte do disco (externo e interno) / Soporte del disco (externo y interno)	30205A				
--	--------	--	--	--	--

Arado de Aivecas Reversível / Arado de Vertedera Reversible AAR

Roda da guia (externo e interno) / Rueda de la guía (externo y interno)	KLM67048.LM67010				
--	------------------	--	--	--	--

Arado de Aivecas Reversível Pesado / Arado de Vertedera Reversible Pesado AARP

Eixo Traseiro / Eje Trasero

Roda / Rueda (interno)	32210A				
Roda / Rueda (externo)	30207A				

Arado Fixo AF / Arado Fijo AF – Arado Fixo Canavieiro AFC / Arado Fijo Cañero AFC – Arado Fixo Leve AFL / Arado Fijo Liviano AFL

Disco de profundidade (externo) / Disco de profundidad (externo)	KLM67048.LM67010				
Disco de profundidade (interno) / Disco de profundidad (interno)	KLM48548.LM48510				
Pedestal suporte disco central e traseiro (interno) / Pedestal soporte disco central y trasero (interno)	K3982.3920				
Roda da guia (externo) / Rueda de la guía (externo)	KLM48548.LM48510				
Roda da guia (interno) / Rueda de la guía (interno)	KLM501349.LM501314				
Supporte do disco (externo) / Soporte del disco (externo)	32210A K3982.3920				
Supporte do disco (interno) / Soporte del disco (interno)	32212A				

Arado Reversível AR / Arado Reversible AR – Arado Reversível com Pistão de Reversão ARPR / Arado Reversible con Pistón de Inversión ARPR

Supporte do disco dianteiro e traseiro (externo) / Soporte del disco delantero y trasero (externo)	32210A				
Supporte do disco dianteiro e traseiro (externo) / Soporte del disco delantero y trasero (externo)	32212A				

Arado Subsolador com / con Desarme Automático AST/MATIC E 500

Mancal (externo e / y interno)	30210A				
Roda / Rueda (externo)	30207A				
Roda / Rueda (interno)	32210A				

Arado Subsolador Hidráulico Tatu AST/ Arado Subsolador Mecânico / Mecánico Tatu AST

Roda guia (externo e interno) / Rueda guía (externo y interno)	K31594.31520				
Roda / Rueda (interno)	K3982.3920				

Cobertura para Plantio Direto / Cobertura para Plantío Directo CPD/ CPD2

Roda guia (externo e interno) / Rueda guía (externo y interno)	30204A				
---	--------	--	--	--	--

Distribuidor de Calcário e Adubo / Distribuidor de Caliza y Fertilizante DCA 2 2500/ DCA 2 5500/ DCA 2 7500/ DCA DC 5500/ DCA DC 7500/ DCA DC 2500

Roda / Rueda (externo)	30207A				
Roda / Rueda (interno)	32210A				

Caixa de Redução / Reducción

Eixo sem fim (dianteiro) / Eje sin final (delantero)	KLM48548.LM48510				
---	------------------	--	--	--	--

 Agregado	Nº FAG	Nº 	Nº Original	 Motorização Motor Data / Fecha	 Observação Observación
---	---------------	--	-------------	--	--

MARCHESAN

Distribuidor de Calcário e Composto Orgânico / *Distribuidor de Caliza y Compuesto Orgánico* DCC0 10500, DCC0 2500, DCC0 5550, DCC0 7500

Roda / <i>Rueda</i> (externo)	30207A				
Roda / <i>Rueda</i> (interno)	32210A				

Caixa de Redução / *Reducción*

Eixo sem fim (dianteiro) / <i>Eje sin final (delantero)</i>	KLM48548.LM48510				
--	------------------	--	--	--	--

Grade Aradora / *Rejilla Aradora* GA

Mancal CM GX 225 (dianteiro e traseiro) / <i>delantero y trasero</i>	30212A				
Mancal DM OL	K3982.3920				

Grade Aradora Controle Remoto / *Rejilla Aradora Control Remoto* GACM

Mancal MR 225	805274 (K368A.362A)				
Mancal MRO 243	K3984.3920				

Grade Aradora / *Rejilla Aradora* Hidráulica GAH

Mancal MRO 243	K3984.3920				
----------------	------------	--	--	--	--

Grade Aradora Intermediária / *Rejilla Aradora Intermedia* GAI

Mancal CM GX 262, DM OL 262 (dianteiro e traseiro) / <i>delantero y trasero</i>	32212A				
--	--------	--	--	--	--

Grade Aradora Intermediária Controle Remoto / *Rejilla Aradora Intermedia Control Remoto* GAICR, GAICR 300

Roda / <i>Rueda</i> (externo)	30207A				
	K3780.3720				
Roda / <i>Rueda</i> (interno)	K3780.3720				
	32210A				
Mancal CM GX 262, DM OL 262 (dianteiro e traseiro) / <i>delantero y trasero</i>	32212A				

Grade Aradora Intermediária Controle Remoto / *Rejilla Aradora Intermedia Control Remoto* GAICRL, GAIM

Roda / <i>Rueda</i> (externo)	30207A				
Roda / <i>Rueda</i> (interno)	32210A				
Mancal CM GX 262, DM OL 262 (dianteiro e traseiro) / <i>delantero y trasero</i>	32212A				

Grade Aradora Mecânica / *Rejilla Aradora Mecánica* GAM, GATCR






Roda / <i>Rueda</i> (externo)	30207A				
Roda / <i>Rueda</i> (interno)	32210A				
Mancal CM GX 225 (dianteiro e traseiro) / <i>delantero y trasero</i>	30212A				Sob Consulta / <i>Bajo Consulta</i>
Mancal DM OL225 (dianteiro e traseiro) / <i>delantero y trasero</i>	K3982.3920				
Mancal MRO 243	K3984.3920				

Grade Aradora Pesada / *Rejilla Aradora Pesada* GAP, GAPC

Seção de discos (dianteiro e traseiro) / <i>Sección de discos (delantero y trasero)</i>	32216A				
--	--------	--	--	--	--

Grade Aradora Pesada com Pneus / *Rejilla Aradora Pesada Neumáticas* GAPCW

Roda / <i>Rueda</i> (externo)	K2780.2720				
Roda / <i>Rueda</i> (interno)	K3780.3720				
Seção de discos (dianteiro e traseiro) / <i>Sección de discos (delantero y trasero)</i>	32216A				

 Agregado	Nº FAG	Nº 	Nº Original	 Motorização Motor Data / Fecha 	 Observação Observación
--	---------------	---	--------------------	--	--

MARCHESAN

Grade Aradora Pesada Controle Remoto / Rejilla Aradora Pesada Control Remoto GAPCR, GAPM

Roda / Rueda (externo)	32210A				
Roda / Rueda (interno)	32212A				
Seção de discos (dianteiro e traseiro) / Sección de discos (delantero y trasero)	32216A				

Grade Aradora Super Pesada / Rejilla Aradora Super Pesada GASP, GASPM

Seção de discos (dianteiro e traseiro) / Sección de discos (delantero y trasero)	32218A				
--	--------	--	--	--	--

Grade Aradora Super Pesada com Pneus / Rejilla Aradora Super Pesada Neumáticas GASPCW

Roda / Rueda (externo)	K2780.2720				
Roda / Rueda (interno)	K3780.3720				
Seção de discos (dianteiro e traseiro) / Sección de discos (delantero y trasero)	32218A				

Grade Aradora Super Pesada Controle Remoto / Rejilla Aradora Super Pesada Control Remoto GASPCR, GAPM

Roda / Rueda (externo)	32210A				
Roda / Rueda (interno)	32212A				
Seção de discos (dianteiro e traseiro) / Sección de discos (delantero y trasero)	32218A				

Grade Aradora Controle Remoto Offset / Rejilla Aradora Control Remoto Offset

Roda / Rueda (externo)	K2780.2720				
Roda / Rueda (interno)	K3780.3720				
Seção de discos (dianteiro e traseiro) / Sección de discos (delantero y trasero)	32212A				

Grade / Rejilla Hidráulica, Grade / Rejilla Niveladora, Grade / Rejilla Niveladora Flutuante / Flutuante GNL

Seção de discos (dianteiro e traseiro) / Sección de discos (delantero y trasero)	30210A				Sob Consulta / Bajo Consulta
--	--------	--	--	--	------------------------------

Grade / Rejilla Niveladora Controle / Control Remoto GNCR, GND, GNDH, GNLCR, Grade / Rejilla Niveladora Flutuante Mecânica / Flutuante Mecânica GNFM, GNM

Roda / Rueda (externo)	30207A				
Roda / Rueda (interno)	32210A				
Mancal CM GX 225 (dianteiro e traseiro) / delantero y trasero)	30210A				Sob Consulta / Bajo Consulta

Guincho Agrícola Tatu Giratório / Cabrestante Agrícola Tatu Giratorio GAT G, GATR

Roda / Rueda (externo)	30207A				
Roda / Rueda (interno)	32210A				

Perfurador de Solo PS / Perforador de Suelo PS

Redutor do eixo da coroa inferior / Reductor del eje de la corona inferior	K3984.3920				
Roda / Rueda (interno)	32210A				

Plantadeira / Plantador Ultra FLEX, Ultra Flex Suprema

Suporte do disco duplo (int. / ext.) / Soporte del doble disco (int. / ext.)	30204A				
--	--------	--	--	--	--

Plantadeira Direta de Cereais e Pastagem PDCP / Plantador Directo de Cereales y Pasto PDCP

Roda / Rueda (externo e / y interno)	30207A				
Roda compactadora (externo e interno) / Rueda compactadora (externo y interno)	30204A				

 Agregado	Nº FAG	Nº 	Nº Original	 Motorização Motor Data / Fecha	 1	 Observação Observación
--	---------------	---	--------------------	--	--	--

MARCHESAN

Plantadeira Hidráulica / Plantador Hidráulico Tatu PHT, PHT Suprema

Roda / Rueda (externo)	KLM67048.LM67010				
Roda / Rueda (interno)	KLM48548.LM48510				
Suporte de disco (externo e interno) / Soporte de disco (externo y interno)	30205A				
Suporte do disco duplo (int. / ext.) / Soporte del doble disco (int. / ext.)	30204A				

Raspadeira / Raspadora Agrícola STA, STA 3 RT

Roda / Rueda (externo)	K3982.3920				
------------------------	------------	--	--	--	--

Roçadeira / Rozadera RC 2 1300, RC 2 1500, RC 2 1700

Caixa de distribuição / Caja de distribución					
Eixo principal (dianteiro) / Eje principal (delantero)	30207A				
Eixo principal (traseiro) / Eje principal (trasero)	32210A				
Pedestal suporte disco central e traseiro (interno) / Pedestal soporte disco central y trasero (interno)	K3982.3920				

Roçadeira / Rozadera RC 2 2600 CL, LSL, RC 2 3100

Caixa de Distribuição / Caja de Distribución

Eixo maior (dianteiro) / Eje mayor (delantero)	805274 (K368A.362A)				
Eixo principal (dianteiro) / Eje principal (delantero)	30207A				
Eixo principal (traseiro) / Eje principal (trasero)	32210A				

Roçadeira / Rozadera RC 2 4500, Roçadeira de Arrasto / Rozadera de Arraste RCA 3100, RCA E 3400

Roda guia (externo) / Rueda guía (externo)	KLM67048.LM67010				
Roda guia (interno) / Rueda guía (interno)	KLM48548.LM48510				

Caixa de Distribuição / Caja de Distribución

Eixo principal (dianteiro) / Eje principal (delantero)	30207A				
Eixo principal (traseiro) / Eje principal (trasero)	32210A				

Semeadeira Direta Articulada / Sembradora Directa Articulada SDA 3

Roda compactadora (externo e interno) / Rueda compactadora (externo y interno)	30204A				
Suporte de disco (externo) / Soporte de disco (externo)	30204A				
Suporte de disco (interno) / Soporte de disco (interno)	30205A				

 Agregado	Nº FAG	Nº 	Nº Original	 Motorização Motor Data / Fecha 	 Observação Observación
---	---------------	--	-------------	---	--

NEW HOLLAND

Colheitadeiras / Cosechadoras 4040 / 5030 / 5050 / 8040 / 8055 / TC55 / TC57 / CA1530

Embreagem / Embrague

Desengate / Desembrague	576040	F-45984.02	D8NN7580BBN		
-------------------------	--------	------------	-------------	--	--

Tratores / Tractores 4600 / 4610 / 4630 / 5600 / 5610 / 5630 / 6600 / 6610 / 6630 / 7610 / 7630 / 7810 / 7830 / 8030 / 8BR

Embreagem / Embrague

Desengate / Desembrague	576040	F-45984.02	D8NN7580BBN		
-------------------------	--------	------------	-------------	--	--

 Agregado	Nº FAG	Nº 	Nº Original	 Motorização Motor Data / Fecha	 Observação Observación
---	---------------	--	-------------	--	--

VALTRA – VALMET

Tratores / *Tractores* 60 / 60 ID / 62 / 65 / 65 Cafeeiro / 68 / 68 Cafeeiro / 78 / 80 / M80 / 85 / 85ID / 86 / 86 ID / 88 / 88ID

Motor

Alternador (acionamento) / <i>Alternador (accionamiento)</i>	6304.C3		LA1205		
Alternador (dianteiro) / <i>delantero</i>	6303.2RSR.C3				
Alternador (traseiro) / <i>traseiro</i>	6201.2RSR.C3				
Bomba hidráulica	6008ZR				ID
Bomba injetora (dianteiro) / <i>Bomba inyectora (delantero)</i>	6203				
Bomba injetora (traseiro) / <i>Bomba inyectora (traseiro)</i>	L17				
	30204A				88
Dinamo (dianteiro) / <i>Dinamo (delantero)</i>	6303.2ZR				
Dinamo (traseiro) / <i>Dinamo (traseiro)</i>	6203.2ZR				ID

Eixo Traseiro / Eje Trasero

Diferencial lateral coroa (traseiro) / <i>Diferencial lateral corona (traseiro)</i>	K42368.42584		LA2226		
Diferencial lado pinhão / <i>piñon</i>	NU310E.M1.C3		LA3315		
Eixo cônico lado pinhão / <i>Eje cónico lado piñon</i>	NU310E.TVP2.C3		LA3315		NU310E.M1.C3
Eixo da coroa (direito e esquerdo) / <i>Eje de la corona (derecho e izquierdo)</i>	KHM212047.HM212011				85
Pinhão / <i>Piñon</i>	31308A		LA5313		
Roda / <i>Rueda</i> (interno / externo)	502853		81476000	(até / <i>hasta</i> 05/82)	

Eixo Dianteiro / Eje Delantero

Pino de manga / <i>Perno maestro</i>	32208A		LA5113		
Roda / <i>Rueda</i> (externo)	32206A.J42B				
	30208A		LA5103		ID
Roda / <i>Rueda</i> (interno)	32210A				

Direção / Dirección

Coluna / <i>Columna</i>	6205.2RSR				
-------------------------	-----------	--	--	--	--

Conjunto da Polia / Conjunto de la Polea






Desengate / <i>Desembrague</i>	6207.2ZR		LA1111		ID - Embragem simples / <i>Embrague simple</i>
Engrenagem / <i>Engrenaje</i> (lado mancal)	6210		LA1115		ID
Ponta eixo acionamento / <i>Punta eje accionamiento</i>	6205ZR				ID - Embragem simples / <i>Embrague simple</i>

Câmbio / Cambio

Coroa (dir. / esq.) / <i>Corona (der. / izq.)</i>	K42368.42584		LA2226		ID
	32019XA				
Diferencial lado pinhão / <i>piñon</i>	NU310E.M1.C3		LA3315		ID
Eixo acionador (dianteiro) / <i>Eje accionador (delantero)</i>	6307		LA1211		ID
Eixo cônico lado pinhão / <i>Eje cónico lado piñon</i>	NU310E.TVP2.C3		LA3315		ID
	31312A		LA5318		
Eixo de saída / <i>Eje de salida</i>	K3982.3920				80
Eixo primário - dianteiro	6306		LA1209		ID
Eixo primário - traseiro	30208A		LA5013		
Eixo secundário - traseiro	6307.C3		LA12111		Cafeeiro
Pinhão / <i>Piñon</i>	31308A		LA5313		ID
Ponta eixo acionamento / <i>Punta eje accionamiento</i>	6205ZR				Embragem simples / <i>Embrague simple</i>

Embragem / Embrague

Desengate (embragem dupla) / <i>Desembrague (doble embrague)</i>	530689B	F-113519	164481	(até / <i>hasta</i> 06/98)	ID
Desengate (embragem simples) / <i>Desembrague (embrague simple)</i>	6207.2ZR				ID / Embragem simples / <i>Embrague simple</i>
Ponta eixo acionamento / <i>Punta eje accionamiento</i>	6304.2RSR		LA1291		Embragem dupla / <i>Doble embrague</i>

 Agregado	Nº FAG	Nº 	Nº Original	 Motorização Motor Data / Fecha 	 Observação Observación
--	---------------	--	-------------	---	---

VALTRA – VALMET

Ponta eixo acionamento (embr. dupla) / <i>Punta eje accionamiento (doble embr.)</i>	6304ZR				ID
Ponta eixo acionamento (embr. simples) / <i>Punta eje accionamiento (embr. simple)</i>	6205ZR				ID / Embreagem simples / <i>Embrague simple</i>
Transmissão auxiliar multitorque / <i>Transmisión auxiliar par motor variable</i>	513263A		LA1022		Embreagem simples <i>Embrague simple</i>

Tratores / Tractores 110 ID / 110ID II / 118 / 118 4 x 4 / 128 / 128 4 x 4

Motor

Alternador (acionamento) / <i>Alternador (accionamiento)</i>	6304				
Alternador (dianteiro / <i>delantero</i>)	6303.2RSR.C3				ID
Alternador (traseiro / <i>trasero</i>)	6201.2RSR.C3				ID
Bomba d'água / <i>Bomba de agua</i>	30302A				
Bomba injetora (dianteiro) / <i>Bomba inyectora (delantero)</i>	6203				ID
Bomba injetora (traseiro) / <i>Bomba inyectora (trasero)</i>	L17				ID
Dinamo (dianteiro) / <i>Dinamo (delantero)</i>	6303.2ZR				ID
Dinamo (traseiro) / <i>Dinamo (trasero)</i>	6203.2ZR				ID
Ventilador	30302A				

Eixo Dianteiro / Eje Delantero

Pino de manga / <i>Perno maestro</i>	32208A		LA5113		
Pino de manga inferior / <i>Perno maestro inferior</i>	32210A				118 E 118 4 x 4
Roda / <i>Rueda</i> (externo)	KLM48548.LM48510				
	30208A		LA5103		
Roda / <i>Rueda</i> (interno)	KLM603049.LM603011				118 E 118 4 x 4
	32210A				

Eixo Traseiro / Eje Trasero

Diferencial lateral coroa (traseiro) / <i>Diferencial lateral corona (trasero)</i>	K42368.42584		LA2226		
Diferencial lado pinhão / <i>piñon</i>	NU310E.M1.C3		LA3315		
Pinhão / <i>Piñon</i>	31308A		LA5313		
Roda / <i>Rueda</i> (interno / externo)	502853		81476000	(até / <i>hasta</i> 05/82)	
Semi-eixo / <i>Semi eje</i>	30312A		LA5218		
Transmissão final (dir. / esq.) / <i>Transmisión final (der. / izq.)</i>	30312A		LA5218		4 x 4
Transmissão final / <i>Transmisión final</i>	KHM218248.HM218210		291060/ 1524625		

Embreagem / Embrague

Desengate (embreagem dupla) / <i>Desembrague (doble embrague)</i>	530689B	F-113519	164481	(até / <i>hasta</i> 06/98)	ID
Ponta eixo acionamento (embr. dupla) / <i>Punta eje accionamiento (doble embr.)</i>	6304ZR				
Ponta eixo acionamento / <i>Punta eje accionamiento</i>	6205ZR				ID / Embreagem simples / <i>Embrague simple</i>

Conjunto da Polia / Conjunto de la Polea

Engrenagem / <i>Engrenaje</i> (lado mancal)	6210		LA1115		
---	------	--	--------	--	--

Câmbio / Cambio

Blindagem da caixa reforçada / <i>Blindaje de la caja reforzada</i>	30312A				
Blindagem (direito / esquerdo) / <i>Blindaje (derecho / izquierdo)</i>	KHM218248.HM218210		291060/ 1524625		
Coroa (dir. / esq.) / <i>Corona (der. / izq.)</i>	32019XA				
Desengate / <i>Desembrague</i>	530689B	F-113519	164481	(até / <i>hasta</i> 06/98)	Embreagem dupla / <i>Doble embrague</i>
Eixo cônico lado pinhão / <i>Eje cónico lado piñon</i>	NU310E.TVP2.C3		LA3315		
	31312A		LA5318		
Eixo primário (dianteiro) / <i>Eje primario (delantero)</i>	6306		LA1209		

 Agregado	Nº FAG	Nº 	Nº Original	 Motorização Motor Data / Fecha	 1	 Observação Observación
---	---------------	--	-------------	---	--	--

VALTRA – VALMET

Eixo primário (traseiro) / Eje primario (trasero)	30208A		LA5013		
Eixo secundário (traseiro) / Eje secundario (trasero)	6307.C3		LA12111		Cafeeiro
Piloto (traseiro / trasero)	6309				
	6205ZR				Embreagem simples / Embrague simple
Ponta eixo acionamento / Punta eje accionamiento	6205.2RSR		LA11074		
	6304.2RSR		LA1291		Embreagem dupla / Doble embrague

Super Redução / Super Reducción

Eixo / Eje (externo)	6210		LA1115		
	6009				

Tomada de Potência / Toma de Potencia

Eixo da tomada de potência (dianteiro) / Eje de la toma de potencia (delantero)	30208A		LA5013		
	6308		LA1213		
Eixo da tomada de potência (traseiro) / Eje de la toma de potencia (delantero)	6210		LA1115		
Eixo estriado na carcaça / Eje dentado en la carcaza	32208A		LA5113		
	6011		LA1016		
	6307				

Conjunto Multitorque

Hi-Trac	6308				
	32210A				

Tratores / Tractores 870 CN/CK

Tomada de Potência / Toma de Potencia

Eixo da tomada de potência (dianteiro) / Eje de la toma de potencia (delantero)	6308		LA1213		
Eixo da tomada de potência (traseiro) / Eje de la toma de potencia (delantero)	6210		LA1115		
Eixo estriado na carcaça / Eje dentado en la carcaza	6011		LA1016		

Eixo Dianteiro / Eje Delantero

Roda / Rueda (externo)	32210A		LA5115		
------------------------	--------	--	--------	--	--

Eixo Traseiro / Eje Trasero

Semi-eixo / Semi eje	30312A		LA5218		
Transmissão final (dir. / esq.) / Transmisión final (der. / izq.)	30312A		LA5218		
Transmissão final / Transmisión final	KHM218248.HM218210		291060/ 1524625		4 x 4

Câmbio / Cambio

Blindagem (direita) / Blindaje (derecha)	KHM218248.HM218210		291060/ 1524625		
Blindagem reforçada / Blindaje reforzada	30312A				
Coroa (dir. / esq.) / Corona (der. / izq.)	K42381.42584		265150		
Eixo acionador (traseiro) / Eje accionador (trasero)	6207		LA1111		
Eixo lateral (frontal) / Eje lateral (frente)	NU309E.801355		81321600		

Motor

Alternador (dianteiro / delantero)	6303.2RSR.C3				
Alternador (traseiro / trasero)	6201.2RSR.C3				

Embreagem / Embrague






Mancal encosto / respaldo	6014.2RSR.C3		LA1986		Embreagem dupla / Doble embrague
	6304.2RSR		LA1291		
Ponta eixo acionamento / Punta eje accionamiento	6205.2RSR		LA11074		Embreagem simples / Embrague simple

Super Redução / Super Reducción

Eixo / Eje (externo)	6210		LA1115		
----------------------	------	--	--------	--	--

Tração Dianteira / Tracción Delantera

Roda / Rueda (interno)	K42381.42584		265150		4 x 4
------------------------	--------------	--	--------	--	-------

 Agregado	Nº FAG	Nº 	Nº Original	 Motorização Motor Data / Fecha 	 Observação Observación
---	---------------	--	-------------	--	--

VALTRA – VALMET

Tratores / Tractores 360 D / 600 D / 621 ID

Câmbio / Cambio

Eixo acionador (dianteiro) / Eje accionador (delantero)	6208ZR 6307		LA1211		
Eixo primário (dianteiro) / Eje primario (delatero)	6306		LA1209		

Embreagem / Embrague

Desengate / Desembrague	6207.2ZR		LA1111		Embreagem simples / Embrague simple
Ponta eixo acionamento / Punta eje accionamiento	6205ZR				

Eixo Dianteiro / Eje Delantero

Pino de manga / Pino maestro	30208A				
Roda / Rueda (externo)	30208A				
Roda / Rueda (interno)	32210A		LA5115		

Motor

Bomba d'água / Bomba de agua	6303				
Bomba hidráulica	6008ZR				
Dinamo (dianteiro) / Dinamo (delantero)	6202.2ZR 6303.2ZR				
Dinamo (traseiro) / Dinamo (trasero)	6201.2ZR 6202.2ZR 6203.2ZR				
Virabrequim / Cigüenal	6304				

Tomada de Potência / Toma de Potencia

	6206ZR				
--	--------	--	--	--	--

Direção / Dirección

Coluna / Columna	6205.2RSR				
------------------	-----------	--	--	--	--

Tratores / Tractores 685 / 685C 4 x 4 / 785 / 785C 4 x 4 / 880 Cafeeiro / 880 4 x 4 / 885 / 980 4 x 4 / 985 / 985F / 1180 / 1184

Diferencial

Eixo de tração direcional - articulação planetária / Eje de tracción direccional - articulación planetaria	548866A		0735370232 / 0735370145		Eixo / Eje ZF APL 345 / 350
--	---------	--	----------------------------	--	-----------------------------

Motor

Alternador (dianteiro / delantero)	6303.2RSR.C3				
Alternador (traseiro / trasero)	6201.2RSR.C3				
Bomba injetora (dianteiro) / Bomba inyectora (delantero)	30203A.TVP				
Bomba injetora (traseiro) / Bomba inyectora (trasero)	30204A				

Câmbio / Cambio

Blindagem (esquerda) / Blindaje (izquierda)	KHM218248.HM218210		291060/ 1524625		
Diferencial lateral coroa (traseiro) / Diferencial lateral corona (trasero)	K42368.42584		LA2226		Cafeeiro
Eixo primário (traseiro) / Eje primario (trasero)	30208A		LA5013		
Eixo acionador (traseiro) / Eje accionador (trasero)	6207		LA1111		4 x 4
Eixo lateral (frontal) / Eje lateral (frente)	NU309E.801355		81321600		
Pinhão / Piñon	31308A		LA5313		

Direção / Dirección

Volante	6205ZR				Fruteiro / Frutero
---------	--------	--	--	--	--------------------

Eixo Cardan / Eje Cardan

Dianteiro / Delantero	6207				4 x 4
-----------------------	------	--	--	--	-------

 Agregado	Nº FAG	Nº 	Nº Original	 Motorização Motor Data / Fecha	 Observação Observación
--	---------------	---	--------------------	---	--

VALTRA – VALMET

Eixo Traseiro / Eje Trasero

Coroa (dir. / esq.) / Corona (der. / izq.)	32019XA				
Eixo cônico lado pinhão / Eje cónico lado piñon	31312A		LA5318		
Transmissão final / Transmisión final	K33287.33462		LA5987/LA5988		Sob Consulta / Bajo Consulta

Tração Dianteira / Tracción Delantera

Diferencial (dir. / esq.) / Diferencial (der. / izq.)	KLM501349.LM501310				4 x 4
Pinhão (dianteiro) / Piñon (delantero)	KM802048.M802011				
	31308A				1180
Pino de manga / Pino maestro	32208A		LA5113		
Roda / Rueda (externo)	32210A		LA5115		
Roda / Rueda (interno)	30208A		LA5103		

Embreagem / Embrague

Desengate / Desembrague	530689B	F-113519	164481	(até / hasta 06/98)	Embreagem dupla
	804379A			(até / hasta 2000)	Embreagem simples / Embrague simple e dupla
Embreagem / Embrague	804356	F-804356	81781200	(a partir de 2000)	4 x 2 e / y 4 x 4 (com tubo guia / con tubo guia Valtra 83040220)
Ponta eixo acionamento / Punta eje accionamiento	6304.2RSR		LA1291		Embreagem dupla / Doble embrague
	6205.2RSR		LA11074		
Transmissão auxiliar multitorque / Transmisión auxiliar multitorque	513263A		LA1022		Embreagem simples / Embrague simple

Conjunto Multitorque

Hi-Trac	32210A		LA5115		
---------	--------	--	--------	--	--

Tração Dianteira / Tracción Delantera

Diferencial (dir. / esq.) / Diferencial (der. / izq.)	KLM501349.LM501310				4 x 4
Pinhão (dianteiro) / Piñon (delantero)	KM802048.M802011				
Roda / Rueda (interno)	K42381.42584				

Tomada de Potência / Toma de Potencia

Eixo da tomada de potência (dianteiro) / Eje de la toma de potencia (delantero)	30208A		LA5013		
Eixo da tomada de potência (traseiro) / Eje de la toma de potencia (trasero)	6210		LA1115		
Eixo estriado na carcaça / Eje dentado en la carcaza	32208A		LA5113		
Eixo estriado (dianteiro) / Eje dentado (delantero)	6210		LA1115		
Eixo estriado (traseiro) / Eje dentado (delantero)	6210		LA1115		
	6307				4 x 4
	30207A				
	6304				
	6010				

Super Redução / Super Reducción

	6207.2ZR				
--	----------	--	--	--	--

Conjunto da Polia / Conjunto de la Polea

Engrenagem / Engrenaje (lado mancal)	6210		LA1115		
--------------------------------------	------	--	--------	--	--




Unidade Hidráulica / Unidad Hidráulica

	61909TVH		LA1189	Motor - MWM	
--	----------	--	--------	-------------	--

Tratores / Tractores 1280 / 1284/ 1580 / 1780/ 1780 4x4/ 1380 / 1680 / 1880 / 118 / 128 / 138/ 148/ 148 4x4

Eixo Traseiro / Eje Trasero

Coroa (dir. / esq.) / Corona (der. / izq.)	K42381.42584		265150		
Semi-eixo / Semi eje	30312A		LA5218		4 x 4
Transmissão final (dir. / esq.) / Transmisión final (der. / izq.)	30312A		LA5218		

 Agregado	Nº FAG	Nº 	Nº Original	 Motorização Motor Data / Fecha 	 Observação Observación
---	---------------	--	-------------	--	--

VALTRA – VALMET

Transmissão final / <i>Transmisión final</i>	KHM218248.HM218210 33018		291060/ 1524625		4 x 4 1780 4 x 4
--	-----------------------------	--	-----------------	--	---------------------

Motor

Alternador (dianteiro / <i>delantero</i>)	6303.2RSR.C3				
Alternador (traseiro / <i>trasero</i>)	6201.2RSR.C3				

Tração Dianteira / *Tracción Delantera*

Roda / <i>Rueda</i> (externo)	32210A				148
Roda / <i>Rueda</i> (interno)	K42381.42584		265150		

Câmbio / *Cambio*

Blindagem (direita) / <i>Blindaje (derecha)</i>	KHM218248.HM218210		291060/ 1524625		
Eixo acionador (traseiro) / <i>Eje accionador (trasero)</i>	6207		LA1111		
Eixo primário (traseiro) / <i>Eje primario (trasero)</i>	NJ309E.TVP2.C3	F-45917	LA3976		
Piloto (dianteiro / <i>delantero</i>)	NUP309E.TVP				

Embreagem / *Embrague*

Desengate / <i>Desembrague</i>	530689B	F-113519	164481	(até / <i>hasta</i> 06/98)	Embreagem dupla / <i>Doble embrague</i>
	804379A			(até / <i>hasta</i> 2000)	Embreagem simples e dupla / <i>Embrague simple y doble</i>
Embreagem / <i>Embrague</i>	804356	F-804356	81781200	(a partir de 2000)	Embreagem simples com tubo guia / <i>Embrague simple con tubo guía</i> Valtra 81526000
Mancal encosto / <i>respaldo</i>	6014.2RSR.C3		LA1986		Embreagem dupla / <i>Doble embrague</i>
Ponta eixo acionamento / <i>Punta eje accionamiento</i>	6304.2RSR		LA1291		
	6205.2RSR		LA11074		Embreagem simples / <i>Embrague simple</i>

Tomada de Potência / *Toma de Potencia*

	6309 NUP309E.TVP				
Eixo estriado na carcaça / <i>Eje dentado en la carcasa</i>	6011		LA1016		
Eixo da tomada de potência (dianteiro) / <i>Eje de la toma de potencia (delantero)</i>	6308		LA1213		
Eixo da tomada de potência (traseiro) / <i>Eje de la toma de potencia (trasero)</i>	6210		LA1115		

Unidade Hidráulica

	61909TVH		LA1189	Motor - MWM	
--	----------	--	--------	-------------	--

Super Redução / *Super Reducción*

Eixo / <i>Eje</i> (externo)	6210		LA1115		
-----------------------------	------	--	--------	--	--

Tração Dianteira / *Tracción Delantera*

Roda / <i>Rueda</i> (interno)	K42381.42584		265150		4 x 4
-------------------------------	--------------	--	--------	--	-------

Empilhadeira 7000

Câmbio / *Cambio*

Blindagem (direita e esquerda) / <i>Blindaje (derecha y izquierda)</i>	KHM218248.HM218210		291060/ 1524625		
--	--------------------	--	-----------------	--	--

Todos

Embreagem / *Embrague*

Desengate / <i>Desembrague</i>	803379A		81526000	(07/98 - 12/99)	Linha leve / <i>Línea liviana</i>
	803379B		81538200	(07/98 - 12/99)	Linha média / <i>Línea mediana</i>
	803379A		81526000	(07/98 - 12/99)	Linha pesada / <i>Línea pesada</i>

Direção / *Dirección*

Coluna / <i>Columna</i>	6304		LA1205		Exceto / <i>Excepto</i> 685/785
-------------------------	------	--	--------	--	---------------------------------

					
	✓	✓	✓	✓	

Autopeças & Sistemas

Autopartes & Sistemas



2010/2011

FAG

 Agregado	Nº FAG	Nº 	Nº Original	 Motorização Motor Data / Fecha	 Observação Observación
---	---------------	--	-------------	---	--

BOSCH

AGCO

Alternador

Dianteiro / Delantero	6303RSR.C3		
-----------------------	------------	--	--

Dínamo / Dinamo

Dianteiro / Delantero	6303ZR		488952M2
Dianteiro e traseiro / Delantero y trasero	6203.2ZR		488952M2

Agrale

Dínamo / Dinamo

Dianteiro / Delantero	6303ZR		
Dianteiro e traseiro / Delantero y trasero	6202ZR		
Traseiro / Trasero	6201ZR		

Alfa Romeo

Alternador

Lado polia / Lado polea	6201.2RSR.C3		28043160		Opcional 6201.2ZR.C3
	6203.2RSR.C3		102121014101		Com ar / Con aire

CBT

Alternador

Dianteiro / Delantero	6303.2RSR.C3		
-----------------------	--------------	--	--

Dínamo / Dinamo

	6202ZR		
--	--------	--	--

Fiat

Alternador

Lado coletor / Lado colector	6201.2RSR.C3		28043160	Exceto 70A	Opcional 6201.2ZR.C3
	62201.2RSR.C3			70A	Sob Consulta / Bajo Consulta
Lado polia / Lado polea	6203.2RSR.C3		28043180	Exceto 70A	

Dínamo / Dinamo

Dianteiro / Delantero	6203.2ZR		9604/55099
Traseiro / Trasero	6202.2ZR		9604/55102

FNH

Alternador

Dianteiro / Delantero	6204.2RSR.C3		
-----------------------	--------------	--	--

Dínamo / Dinamo

Dianteiro / Delantero	6203.2ZR		
Traseiro / Trasero	6202.2ZR		

FNM

Dínamo / Dinamo

Dianteiro / Delantero	E20		2900/60357		Sob Consulta / Bajo Consulta
Traseiro / Trasero	6202.2ZR		9604/55102		

Ford

Alternador

	6203.2RSR.C3		84989		
Dianteiro / Delantero	6403.2RSR.C3		BE5H10A303A		Alternador de 75A Sob Consulta / Bajo Consulta
Lado coletor / Lado colector	6201.2RSR.C3		ZBC903221		Opcional 6201.2ZR.C3
Lado polia / Lado polea	6203.2RSR.C3		7RA10094A		
Traseiro / Trasero	6201.2RSR.C3		84990		Sob Consulta / Bajo Consulta

 Agregado	Nº FAG	Nº 	Nº Original	 Motorização Motor Data / Fecha 	 Observação Observación
--	---------------	---	--------------------	--	--

BOSCH

General Motors

Alternador					
Lado coletor / Lado colector	6201.2RSR.C3		1205225	2.0 e / y 3.0L (com ar condicionado / con aire acondicionado)	Opcional 6201.2ZR.C3
	6201.2RSR.C3		94626055/52252884	1.8 e / y 2.0L	Opcional 2RSR
Lado polia / Lado polea	6203.2RSR.C3		904751 / 9462046 / 522528884	1.6, 1.8 e / y 2.0L	Opcional 2RSR

Lada

Alternador					
Traseiro / Trasero	6201.2RSR.C3		24940220		Opcional 6201.2ZR.C3

Mercedes Benz (Daimler Chrysler)

Alternador					
	580559B		1120900010		Sob Consulta / Bajo Consulta
Dianteiro / Delantero	6303.2RSR.C3		625406303 / 000625900193		
	6303RSR.C3		000625900182		
	6403.C3		0049812425		
Lado coletor / Lado colector	6201.2RSR.C3		0049813521		
Lado polia / Lado polea	6303.2RSR.C3		0049813625		Bosch
Traseiro / Trasero	6201RSR.C3		0049812425	Motor 823236 (até / hasta 08/85)	
	62201.2RSR.C3		0029819095		Sob Consulta / Bajo Consulta

Scania

Alternador					
	580559B		1120900010		Sob Consulta / Bajo Consulta
Dianteiro / Delantero	6202RSR.C3				
	6303.2RSR.C3		220137		Alternador de 35A Sob Consulta / Bajo Consulta
Traseiro / Trasero	6201RSR.C3				

Toyota

Alternador					
Lado coletor / Lado colector	6200.2RSR.C3				
Lado polia / Lado polea	6203.2RSR.C3				

Dinamo / Dinamo

	6202.2RSR				
--	-----------	--	--	--	--

Valtra (Valmet)

Alternador					
Dianteiro / Delantero	6303.2RSR.C3				
Lado acionamento / accionamiento	6304.C3		LA1205		Antigo / Antiquo 527140C
Lado polia / Lado polea	6303.2RSR.C3				
Traseiro / Trasero	6201.2RSR.C3				

Dinamo / Dinamo

Dianteiro / Delantero	6303.2ZR				
Dianteiro e traseiro / Delantero y trasero	6202.2ZR				
Traseiro / Trasero	6203.2ZR				

Volvo

Alternador					
Dianteiro / Delantero	6303.2RSR.C3		183486		Alternador de 35 e / y 45A Sob Consulta / Bajo Consulta
	N306E.TVP2		6601148		Alternador de 80 e / y 115A Sob Consulta / Bajo Consulta

 Agregado	Nº FAG	Nº 	Nº Original	Motorização Motor Data / Fecha 	 Observação Observación
---	---------------	--	-------------	--	--

BOSCH

Traseiro / Trasero	6201.2RSR.C3		183379		Alternador de 35A / Opcional 6201.2ZR.C3
	6205RSR.C3		181786		Alternador de 115A
	62201.2RSR.C3		244328		Alternador de 45A Sob Consulta / Bajo Consulta

Volkswagen

Alternador

Dianteiro / Delantero	6302.2RSR.C3		24940320		Sob Consulta / Bajo Consulta
Lado coletor / Lado colector	6201.2RSR.C3				Alternadores 35, 45, 55 e / y 65A Sob Consulta / Bajo Consulta
	6202.2RSR.C3				Alternador de 35A-BP (com ar condicionado / con aire acondicionado)
Lado polia / Lado polea	6203.2RSR.C3				Alternadores de 35, 45, 55, 65A e / y 35A-BP (com ar condicionado / con aire acondicionado)

Dinamo / Dinamo

Lado coletor / Lado colector	6202.2ZR				Alternador de 25A-BP
	6201.2ZR.C3				Alternador de 25A-2
Lado polia / Lado polea	6202.2RSR.C3				Com ar condicionado / Con aire acondicionado
	6202.2ZR				

Volkswagen / Dodge

Alternador

Dianteiro / Delantero	6203.2RSR.C3		2994206		
	6204.2RSR.C3		620528	Motor gasolina	
Traseiro / Trasero	6200.2RSR.C3		2994254		Sob Consulta / Bajo Consulta
	6201.2RSR.C3		2994207	Motor diesel	Opcional 6201.2ZR.C3

 Agregado	Nº FAG	Nº 	Nº Original	Motorização Motor Data / Fecha 	 Observação Observación
---	---------------	--	-------------	--	--

DANA

Ford

Eixo Cardan / Eje Cardan

Suporte / Soporte	803765	208 KRR AH01	47951	(até / hasta 84)	Pick ups Ford
-------------------	--------	--------------	-------	------------------	---------------

General Motors

Eixo Cardan / Eje Cardan

Suporte / Soporte	803998		550499		S-10
Eixo traseiro / Eje trasero					
Roda / Rueda	804348B		BA203188	(após / después 07/99)	Silverado Heavy Duty

Mercedes Benz (Daimler Chrysler)

Eixo Cardan / Eje Cardan

Suporte / Soporte	577190 <i>(descontinuado / discontinuado)</i>		47956	(até / hasta 84)	
	804344		550788		BR SLP 140
	803997	212 KRR AH01	550744		BR SLP 250
	803765	208 KRR AH01	47951	(até / hasta 84)	BR

Diversos

Eixo Cardan / Eje Cardan

	577190 <i>(descontinuado / discontinuado)</i>		47956	(até / hasta 84)	
	803764				

 <p>Agregado</p>	<p>Nº FAG</p>	<p>Nº </p>	<p>Nº Original</p>	<p>Motorização Motor Data / Fecha </p>	<p> Observação Observación</p>
--	----------------------	---	--------------------	---	---

EATON

Câmbio / Cambio CL 450/455

FORD Cargo 1113, 1114, 1116, 1117, 1313, 1314, 1317 - MWM
VW 11-130, 11-140, 12-140, 14-140

Eixo primário (dianteiro) / Eje primario (delantero)	KM802048.M802011		3342147		
Eixo intermediário (dianteiro / traseiro) / Eje intermedio (delantero / trasero)	K25877.25821		675246 / 672070		
Eixo primário e intermediário / Eje primario y intermedio	K2689.2631.J42B		3001691		

Câmbio / Cambio FS 2305A / FS 2305C

Agrale 6000 4x2, 6000CD 4x2, 7000 4x2, MWM Sprint 4.07 e / y 4.10
GMC 6-100 4x2 -Maxion S-4

Eixo primário (dianteiro) / Eje primario (delantero)	KM802048.M802011		3342147		
Eixo intermediário (dianteiro / traseiro) / Eje intermedio (delantero / trasero)	K25877.25821		675246 / 672070		

Câmbio / Cambio FS 4205A

FORD Cargo 1215 - Cummins B 5.9, 1415, 1416 - Cummins 6BT
GMC 12-170 4x2 - Caterpillar - 3116
VW 13 150 MWM 4.1, 13 170 e / y 15 170 Cummins 6 BT, 13 180 e / y 15 180 MWM 6 BT, 14 150 MWM 6.1

Eixo primário (dianteiro) / Eje primario (delantero)	KM802048.M802011		3342147		
Eixo intermediário (dianteiro / traseiro) / Eje intermedio (delantero / trasero)	K25877.25821		675246 / 672070		
Eixo primário e intermediário / Eje primario y intermedio	K2689.2631.J42B		3001691		

Câmbio / Cambio FS 4305A / FSO 4305C

Agrale 7500T 4x2
FORD Cargo 814 Cummins 4BT
VW 8 120 - MWM 4.10, 8 140, 8 140 CO/ CE, 9 150 OD MWM 4.10 TC

Eixo primário (dianteiro) / Eje primario (delantero)	KM802048.M802011		3342147		
Eixo intermediário (dianteiro / traseiro) / Eje intermedio (delantero / trasero)	K25877.25821		675246 / 672070		
Eixo primário e intermediário / Eje primario y intermedio	K2689.2631.J42B		3001691		

Câmbio / Cambio FS 5106A



VOLKSBUS

Eixo intermediário da direção inferior / Eje intermedio de la dirección inferior	KM12649.M12610				
Eixo intermediário da direção superior / Eje intermedio de la dirección superior	KLM48548.LM48510				
Eixo intermediário (dianteiro) / Eje intermedio (delantero)	K25590.25522				
Eixo intermediário (traseiro) / Eje intermedio (trasero)	K3782.3720				
Eixo primário / Eje primario	K39590.39520				
Eixo secundário (traseiro) / Eje secundario (trasero)	K45284.45220				

Câmbio / Cambio FSB/ FS 5306A / 5406A

GMC 15-190 4x2 - Caterpillar - 3116
International 4700 4x2 - International DT 466
VW 17 210 MWM 6.1 TC - Agrale Plataforma MA 12.0

Eixo intermediário (dianteiro) / Eje intermedio (delantero)	K3782.3720				
Eixo intermediário (traseiro) / Eje intermedio (trasero)	K25590.25522				

 Agregado	Nº FAG	Nº 	Nº Original	 Motorização Motor Data / Fecha 	 Observação Observación
--	---------------	--	-------------	--	--

EATON

Eixo primário (dianteiro) / Eje primario (delantero)	K31594.31520				
Eixo primário / Eje primario	K39590.39520				

Câmbio / Cambio FS 6205A

VW 16 200 MWM 6.1 BT

Eixo intermediário (direito) / Eje intermedio (derecho)	K25590.25522				
Eixo intermediário (esquerdo) / Eje intermedio (izquierdo)	K3782.3720				
Eixo primário (dianteiro) / Eje primario (delantero)	K31594.31520				
Eixo primário / Eje primario	K39590.39520				

Câmbio / Cambio FS 6306A / FS 6306B

FORD Cargo 1422 Cummins 6 BT, 1514, 1517, 1615, 1617, 1618, 1619, 1622 Cummins 6 CT, 2216, 2217, 2218, 2319, 2322, 2324, 2422, 3224, 3530

GMC 16-220 4x2 - Caterpillar - 3116

VW 14 220 Cummins 6 CT, 16 220 MWM 6CT, 17 220 Cummins 6 CT, 17 240, 17 250, 17 260, 17 310

Eixo intermediário (dianteiro) / Eje intermedio (delantero)	K3782.3720				
Eixo intermediário (traseiro) / Eje intermedio (trasero)	K25590.25522				
Eixo primário (dianteiro) / Eje primario (delantero)	K31594.31520				
Eixo primário / Eje primario	K39590.39520				

Câmbio / Cambio FSBI / FS 6406A

Volkswagen Ônibus 17-240 OT

Eixo intermediário (dianteiro) / Eje intermedio (delantero)	K3782.3720		658981/660181		
Eixo intermediário (traseiro) / Eje intermedio (trasero)	K25590.25522		1313645/791943		
Eixo primário / Eje primario	K39590.39520		675250/742259		

Dodge

Câmbio / Cambio

Eixo intermediário / Eje intermedio	NUP309E.548203		235130		D 950 (Câmbio / Cambio 5 marchas) Sob Consulta / Bajo Consulta
Eixo intermediário (traseiro) / Eje intermedio (trasero)	6307ZRNR		ST233		D 700 / 900 Não / No sincronizado
Eixo primário (dianteiro) / Eje primario (delantero)	6211ZRNR		ST268		D 700 / 900 (Sincronizado e / y Não / No sincronizado)
Eixo secundário (traseiro) / Eje secundario (trasero)	6308NR		E84645		D 700 / 900 (Não / No sincronizado) Sob Consulta / Bajo Consulta
	6309ZRNR		E84945		D 700 / 900 (Sincronizado) Opcional 6309NR

Fiat

Câmbio / Cambio

Eixo intermediário / Eje intermedio	NUP309E.548203		235130		120 e / y 140 (Câmbio / Cambio 5 marchas) Sob Consulta / Bajo Consulta
Eixo primário (traseiro) / Eje primario (trasero)	6212ZRNR		81509		190 (Câmbio / Cambio Fuller RT9509) Sob Consulta / Bajo Consulta

FNH 4630 / 5030 / 5630 / 6630 / 7630 / 7830 / 8030

Câmbio / Cambio

	16016		3316920		
	6013.C3		3314205		Câmbio / Cambio 16+4 marchas

 <p>Agregado</p>	<p>Nº FAG</p>	<p>Nº </p>	<p>Nº Original</p>	<p>Motorização <i>Motor</i> Data / Fecha </p>	<p> Observação <i>Observación</i></p>
--	----------------------	---	--------------------	--	---

EATON

	6013.C3		3314205		Câmbio / <i>Cambio</i> 8 e / y 12 marchas
	803542		3346510		
Eixo carretel red. (frontal) / <i>Eje carrete red. (frente)</i>	801341		3314166		FNH 4630 / 5030 / 5630 / 6630 / 7630 / 7830 / 8030 (Câmbio / <i>Cambio</i> de 5 marchas)
Eixo principal (traseiro) / <i>Eje principal (trasero)</i>	801342		3314158		FNH 4630 / 5030 / 5630 / 6630 / 7630 / 7830 / 8030

Ford

Câmbio / Cambio

	6210		3314041		Câmbio / <i>Cambio</i> 4 marchas
	6308N		3312548		Câmbio / <i>Cambio</i> 4/5 marchas
Eixo intermediário / <i>Eje intermedio</i>	NUP309E.548203		235130		F/FT 7000 Câmbio / <i>Cambio</i> 5 marchas Sob Consulta / <i>Bajo Consulta</i>
Eixo intermediário (traseiro) / <i>Eje intermedio (trasero)</i>	6307ZRNR		ST233	(até / <i>hasta</i> 71)	F- 600 (Não / <i>No</i> sincronizado)
Eixo primário (dianteiro) / <i>Eje primario (delantero)</i>	500324A		33112547		F-350, F-400 e / y F-600 Câmbio / <i>Cambio</i> 4 marchas
	6211ZRNR		ST268	(até / <i>hasta</i> 71)	F-600 (Sincronizado e / y Não / <i>No</i> sincronizado)
	500324A		33112547		F-750 e / y F/FT 7000 Câmbio / <i>Cambio</i> 4/5 marchas
Eixo primário (traseiro) / <i>Eje primario (trasero)</i>	528644		227080		F-600 e / y F-750 Câmbio / <i>Cambio</i> 5 marchas
	528644		227080		F/FT 7000 Câmbio / <i>Cambio</i> 5 marchas
Eixo secundário (traseiro) / <i>Eje secundario (trasero)</i>	528644		227080		F-600 Câmbio / <i>Cambio</i> 5 marchas
	6308NR		E84645	(até / <i>hasta</i> 71)	F- 600 (Não / <i>No</i> sincronizado) Sob Consulta / <i>Bajo Consulta</i>
	6309ZRNR		E84945	(até / <i>hasta</i> 71)	F-600 (Sincronizado) Opcional 6309NR
	528644		227080		F-750 e / y F/FT-7000 Câmbio / <i>Cambio</i> 5 marchas

General Motors

Câmbio / Cambio

	500324A		3312547		Câmbio / <i>Cambio</i> 4 marchas
	6308N		3312548		Câmbio / <i>Cambio</i> 4/5 marchas
	801077	NRA 5,542 x 19,10/1211.876	3342035		
	801078		3342039		C-20 e / y Silverado Câmbio / <i>Cambio</i> FSO-2305
Eixo primário / <i>Eje primario</i>	KM802048.M802011		3342147		
Eixo intermediário / <i>Eje intermedio</i>	NUP309E.548203		235130		D-60 Câmbio / <i>Cambio</i> 5 marchas Sob Consulta / <i>Bajo Consulta</i>
Eixo intermediário (traseiro) / <i>Eje intermedio (trasero)</i>	6307ZRNR		ST233	(até / <i>hasta</i> 71)	C/D-60/70 (Não / <i>No</i> sincronizado)
	500324A <i>(descontinuado / discontinuado)</i>		33112547 / 3313738		Caravan, Comodoro e / y Diplomata Câmbio / <i>Cambio</i> 4 marchas
Eixo primário (dianteiro) / <i>Eje primario (delantero)</i>	500324A		33112547		C/D-60 Câmbio / <i>Cambio</i> 4 marchas
	546925A		3313738		Comodoro, Diplomata e / y Opala Câmbio / <i>Cambio</i> 4 marchas
	6211ZRNR		ST268	(não / <i>no</i> sincronizado até / <i>hasta</i> 71)	C/D-60/70 (Sincronizado e / y Não / <i>No</i> sincronizado)
Eixo primário e secundário (traseiro) / <i>Eje primario y secundario (trasero)</i>	528644		227080		C/C-60/70 Câmbio / <i>Cambio</i> 5 marchas

 <p>Agregado</p>	<p>Nº FAG</p>	<p>Nº </p>	<p>Nº Original</p>	<p>Motorização Motor Data / Fecha </p>	<p> Observação <i>Observación</i></p>
--	----------------------	---	--------------------	--	---

EATON

<p>Eixo secundário (traseiro) / <i>Eje secundario (trasero)</i></p>	<p>546924A <i>(descontinuado / discontinuado)</i></p> <p>6308NR</p> <p>6309ZRRN</p>	<p>F-45071</p>	<p>3313737</p> <p>E84645</p> <p>E84945</p>		<p>Caravan, Comodoro, Diplomata e / y Opala Câmbio / Cambio 4/5 marchas</p> <p>C/D-60 e / y D-70 (Não sincronizado) Sob Consulta / Bajo Consulta</p> <p>C/D-60 e / y D-70 (Sincronizado) Opcional 6309NR</p>
---	---	----------------	--	--	--

Massey Ferguson

Câmbio / Cambio

<p>Caixa intermediária (contra eixo) / <i>Caja intermedio (contra eje)</i></p>	<p>32012X</p>		<p>3346217 / MF3611474M1</p>		<p>Câmbio / Cambio 18+6 marchas Sob Consulta / Bajo Consulta Estoque</p>
<p>Caixa intermediária (contra saída) / <i>Caja intermedio (contra salida)</i></p>	<p>32011X</p>		<p>3346198 / MF359929M1</p>		<p>Câmbio / Cambio 18+6 marchas Sob Consulta / Bajo Consulta</p>
<p>Caixa principal (contra eixo) / <i>Caja principal (contra eje)</i></p>	<p>6210.2RSR.NR</p>		<p>3346108 / MF376129M1</p>		
<p>Caixa principal (eixo entrada) / <i>Caja principal (eje entrada)</i></p>	<p>6210.2RSR.N</p>		<p>3346036 / MF3761292M1</p>		
<p>Caixa principal (eixo piloto) / <i>Caja principal (eje piloto)</i></p>	<p>801967</p>		<p>3346128 / MF3760514M1</p>		<p>Câmbio / Cambio 18+6 marchas</p>
<p>Caixa principal (eixo principal) / <i>Caja principal (eje principal)</i></p>	<p>801968</p>		<p>3346105 / MF3760076M1</p>		
<p>Caixa redução (eixo lateral) / <i>Caja reducción (eje lateral)</i></p>	<p>33205</p>		<p>3346262 / MF3612615M1</p>		

Maxion

Câmbio / Cambio

<p>Eixo secundário (traseiro) / <i>Eje secundario (trasero)</i></p>	<p>6212ZR</p>		<p>3312707</p>		
---	---------------	--	----------------	--	--

Embreagem / Embrague

<p>Desengate / Desembrague</p>	<p>526464</p>		<p>3312070</p>		<p>Sob Consulta / Bajo Consulta</p>
	<p>545702BA</p>	<p>F-45535</p>	<p>3314882</p>		
	<p>576040</p>	<p>F-45984.02</p>	<p>3312071</p>		<p>antigo / antiguo 526465</p>

Valtra (Valmet)

Câmbio / Cambio

	<p>K42381.42584</p> <p>NJ309E.TVP2.C3</p> <p>NU309E.801355</p> <p>NUP309E.TVP</p> <p>QJ309N.JP.C2</p>	<p>F-45917</p>	<p>3315955</p> <p>3315984</p> <p>3341965</p> <p>3316524</p> <p>3341649</p>		<p>Opcional TVP2</p> <p>Sob Consulta / Bajo Consulta Estoque</p> <p>Sob Consulta / Bajo Consulta Estoque</p>
<p>Eixo primário (traseiro) / <i>Eje primario (trasero)</i></p>	<p>NJ309E.TVP2.C3</p>	<p>F-45917</p>	<p>3315984</p>		<p>Câmbio / Cambio 4 marchas Opcional TVP2</p>

Volkswagen

Câmbio / Cambio

<p>Eixo intermediário / <i>Eje intermedio</i></p>	<p>NUP309E.548203</p>		<p>235130</p>		<p>11 130 Câmbio / Cambio 5 marchas Sob Consulta / Bajo Consulta</p>
	<p>NUP309E.548203</p>		<p>235130</p>		<p>13 130 Câmbio / Cambio 5 marchas Sob Consulta / Bajo Consulta</p>
<p>Eixo intermediário (traseiro) / <i>Eje intermedio (trasero)</i></p>	<p>6307ZRRN</p>		<p>ST233</p>		<p>Câmbio / Cambio P700 / 900 (Não / No sincronizado)</p>
<p>Eixo primário (dianteiro) / <i>Eje primario (delantero)</i></p>	<p>6211ZRRN</p>		<p>ST268</p>		<p>Câmbio / Cambio P700 / 900 (Sincronizado e / y e Não / No sincronizado)</p>

 Agregado	Nº FAG	Nº 	Nº Original	Motorização Motor Data / Fecha 	 Observação Observación
---	---------------	--	-------------	--	--

EATON

Eixo secundário (traseiro) / <i>Eje secundario (trasero)</i>	6308NR		E84645		Câmbio / <i>Cambio</i> P700 / 900 (Não / <i>No</i> sincronizado) Sob Consulta / <i>Bajo Consulta</i>
	6309ZRNR		E84945		Câmbio / <i>Cambio</i> P700 / 900 Sincronizado / Opcional 6309NR

Diversos

Câmbio / Cambio

	6211ZR		3312707		
	6212.C3		214596		
	6309		3316581		
	6310.C3		229862		
Saida eixo principal / <i>Salida eje principal</i>	518713		3316002	(após / <i>después</i> 01/99)	Câmbio / <i>Cambio</i> 12+4 (Sincronizados e leves / <i>Sincronizados y livianos</i>)

 Agregado	Nº FAG	Nº 	Nº Original	Motorização Motor Data / Fecha 	 Observação Observación
---	---------------	--	-------------	--	--

GUERRA REBOQUE

Eixo do semi-reboque / Eje del semirremolque

Roda / Rueda (interno)	32216A		2111000248	(após / después 11/94)	diâmetro / diámetro 80
	32218A		2111000258	todos	
Roda / Rueda (externo)	32218A		2111000258	(até / hasta 11/94)	diâmetro / diámetro 90

 Agregado	Nº FAG	Nº 	Nº Original	Motorização Motor Data / Fecha 	 Observação Observación
---	---------------	--	-------------	--	--

RANDON

205

Eixo do semi-reboque / Eje del semirremolque

Roda / Rueda (externo)	32216A		2111000248	(após / después 07/93)	Opcional 804358 (extra largo)
Roda / Rueda (interno)	32218A		2111000258	(até / hasta 07/93)	

306

Eixo do semi-reboque / Eje del semirremolque

Roda / Rueda (externo)	32218A		2111000258	(até / hasta 07/93)	
Roda / Rueda (interno)	32218A		2111000258	(até / hasta 07/93)	

Diversos

Eixo do semi-reboque / Eje del semirremolque

Roda / Rueda (interno)	32218A		2111000258	(até / hasta 07/93)	
	32218A		2111000258	(após / después 07/93)	
Pé de apoio / Pie de apoyo	532801C		2111000159		

RK 425B

Câmbio / Cambio

Eixo intermediário (dianteiro) / Eje intermedio (delantero)	522380				Câmbio / Cambio 16S-1650
Eixo intermediário / Eje intermedio	805449 (antigo / antiguo 539859D)	F-95315*			
	805450 (antigo / antiguo 546268)				

 Agregado	Nº FAG	Nº 	Nº Original	 Motorização Motor Data / Fecha	 Observação Observación
--	---------------	---	--------------------	---	--

SACHS

Fiat

Embreagem / Embrague

Desengate / <i>Desembrague</i>	805463	F-110868.01	467434070 / 50008192 / 7681283	todos	Câmbio / Cambio C-506 el y C-513 (Substitui o / <i>Reemplaza el FAG 563557</i>)
--------------------------------	--------	-------------	--------------------------------------	-------	--

Ford

Embreagem / Embrague

Desengate / <i>Desembrague</i>	540846 <i>(descontinuado / discontinuado)</i>	F-27066	9151014000	1.4 e / y 1.6L	Belina e / y Corcel
	805596A	F-45535.03	9151024000		F-1000
	803539		9163003000		Ford Caminhões / <i>Camiones</i>

General Motors

Embreagem / Embrague

Desengate / <i>Desembrague</i>	528425A.CT22	F-110438.02	9151012000		Opala
	804335	F-113473	9151016000		D-20 e / y Silverado Opcional 528822AA
	529462A	F-45458.02	9151011000		Chevette

Mercedes Benz (Daimler Chrysler)

Embreagem / Embrague

Desengate / <i>Desembrague</i>	200216DD	F-110327.01	9163004000		
	537166	F-113475	9163030000		
	804002BA	F-110381.01	3151044201		

Sachs

Kit Embreagem Sachs / Kit Embrague Sachs

Desengate / <i>Desembrague</i>	804335	F-113473	9151016000	Álcool / <i>Alcohol</i> , Gasolina e / y Diesel	Opcional 528822AA
--------------------------------	--------	----------	------------	---	-------------------

Diversos

Embreagem / Embrague

Desengate / <i>Desembrague</i>	535288C <i>(descontinuado / discontinuado)</i>	F-112208	9151009000	Todos (até / <i>hasta</i> 73)	Sob Consulta / <i>Bajo Consulta</i> Estoque
--------------------------------	---	----------	------------	-------------------------------	--

 <p>Agregado</p>	<p>Nº FAG</p>	<p>Nº </p>	<p>Nº Original</p>	<p>Motorização Motor Data / Fecha </p>	<p> Observação Observación</p>
---	----------------------	---	--------------------	---	---

YALE

Empilhadeira / Carretilla Elevadora - R15 / 25K

Cubo Motriz

	K498.492A		710803400		
--	-----------	--	-----------	--	--

Embreagem / Embrague

Desengate / Desembrague	805596A	F-45535.03	022066500		
-------------------------	---------	------------	-----------	--	--

Motor de Tração / Motor de Tracción

	6306.2ZR		701318502		
--	----------	--	-----------	--	--

Torre de Elevação / Elevación

	544354		508801800		Sob Consulta / Bajo Consulta
	6211.2RSR		711406801		
	6307.2ZR		500353903		

Transmissão / Transmisión

	526468		710703800		
	6306		054586100		
	6307RSR		015126300		Sob Consulta / Bajo Consulta

Volante

	6204.2ZR		710151206		
--	----------	--	-----------	--	--

Empilhadeira / Carretilla Elevadora R 225

Cubo Motriz

	K498.492A		710803400		
--	-----------	--	-----------	--	--

Embreagem / Embrague

Desengate / Desembrague	805596A	F-45535.03	022066500		
-------------------------	---------	------------	-----------	--	--

Motor de Tração / Motor de Tracción

	6306.2ZR		711318502		
--	----------	--	-----------	--	--

Torre de Elevação / Elevación

	544354		508801800		Sob Consulta / Bajo Consulta
	6211.2RSR		711406801		
	6307.2RSR		500353903		

Transmissão / Transmisión

	526468		710703800		
	6306		054586100		
	6307RSR		015126300		Sob Consulta / Bajo Consulta

Volante

	6204ZR		710151206		
--	--------	--	-----------	--	--

Empilhadeira / Carretilla Elevadora R 275

Cubo Motriz

	K498.492A		710803400		
--	-----------	--	-----------	--	--

Embreagem / Embrague

Desengate / Desembrague	805596A	F-45535.03	022066500		
-------------------------	---------	------------	-----------	--	--

Motor de Tração / Motor de Tracción

	6306.2ZR		711318502		
--	----------	--	-----------	--	--

Torre de Elevação / Elevación

	544354		508801800		Sob Consulta / Bajo Consulta
	6211.2RSR		711406801		
	6307.2ZR		500353903		

Transmissão / Transmisión

	526468		710703800		
	6306		054586100		
	6307RSR		015126300		Sob Consulta / Bajo Consulta

Volante

	6204.2ZR		710151206		
--	----------	--	-----------	--	--

 <p>Agregado</p>	<p>Nº FAG</p>	<p>Nº </p>	<p>Nº Original</p>	<p>Motorização Motor Data / Fecha </p>	<p> Observação Observación</p>
---	----------------------	---	--------------------	---	---

YALE

Empilhadeira / Carretilla Elevadora R 30

Cubo Motriz

	K498.492A		710803400		
--	-----------	--	-----------	--	--

Embreagem / Embrague

Desengate / Desembrague	805596A	F-45535.03	022066500		
-------------------------	---------	------------	-----------	--	--

Motor de Tração / Motor de Tracción

	6306.2ZR		711318502		
--	----------	--	-----------	--	--

Torre de Elevação / Elevación

	544354		508801800		Sob Consulta / Bajo Consulta
	6211.2RSR		711406801		
	6307.2ZR		500353903		

Transmissão / Transmisión

	526468		710703800		
	6306		054586100		
	6307RSR		015126300		Sob Consulta / Bajo Consulta

Volante

	6204.2ZR		710151206		
--	----------	--	-----------	--	--

 Agregado	Nº FAG	Nº 	Nº Original	Motorização Motor Data / Fecha 	 Observação Observación
---	---------------	--	-------------	--	--

ZF

Câmbio / Cambio 3MD30 / 3MD30V

Maxion

New Holland - TC 55, TC 57

AGCO - Ideal 9090, M6855, CA 1175, MF 3640, MF 5650

	513263A		0635331013		
	6211ZNRN				
Eixo intermediário (dianteiro) / Eje intermedio (delantero)	6307NR		0635332033		
Eixo intermediário (esquerdo) / Eje intermedio (izquierdo)	NJ309E.TVP2.C3	F-45917	06353416045	(após / después série 190)	
Eixo oco (dianteiro e traseiro) / Eje hueco (delantero y trasero)	6010		0635331222		
Eixo primário (dianteiro) / Eje primario (delantero)	6307NR		0635333026		
	NJ309E.TVP2.C3	F-45917	06353416045	(após / después série 190)	
Eixo primário (dir. / esq.) / Eje primario (der. / izq.)	6307NR		0635332033		
Eixo variador (traseiro) / Eje variador (trasero)	6309		635333033		
Engrenagem planetária lado flange (dir. / esq.) / Engrenaje planetaria lado flange (der. / izq.)	6208		0635332033		
Lateral coroa (direito) / Lateral corona (derecho)	6208		0635332033		
Lateral coroa (esquerdo) / Lateral corona (izquierdo)	6311.C3		0635332039		

Câmbio / Cambio 4K 120/ 121 GP, 4S 120 GP

Mercedes Benz - 1924 A, 1524, 1525, 1625, 2325

FIAT 190

Conjunto eixo piloto / Conjunto eje piloto	32209A		0635373021		
--	--------	--	------------	--	--

Câmbio / Cambio S5-42

Mercedes Benz - LO 914 C, 1215 C, 712 C, 914 C

Acionamento hidráulico da embreagem / Accionamiento hidráulico del embrague	801035D CRK0001	F-801035	Cj. 0501006015	Motor OM-904LA	Câmbio / Cambio ZF S5 42 Monta cj. FTE ZA 5183-020200
--	--------------------	----------	----------------	----------------	--

Câmbio / Cambio S5-420

GM Veraneio, Bonanza, D20, D 6000, Silverado até / hasta 97, GMC 6-100/ 6-150

Ford - F 250 D/ G, F 350 D, F 4000 C

Mercedes Benz - LO 814, 710

Eixo principal / Eje principal	566646		0735371372 / 0735370513		Sob Consulta / Bajo Consulta
--------------------------------	--------	--	----------------------------	--	------------------------------

Câmbio / Cambio S5-680 e / y S6-680

Mercedes Benz - OF/OH 1318, OF 1417, OH 1418, OF 1721, OH 1420, OH 1421 L, OH 1520, OH 1521, OF1620, OH 1621 L

1418 R, L/ LK 1418 R, L 1218 R, 1618 M, 1718 A/ K/ M, 1720, 1720 K, L 1218 R, L/ LK 1620, LK 1218 R

Eixo de acionamento / Eje de accionamiento	804339 (NUP2212)		0735410445 / 0750118283		
	K2789.2720		0750117738 / 501398228		
Eixo intermediário / Eje intermedio	K3382.3320		0769186103 / 501398217		
Eixo principal / Eje principal	NUP310EJP3.C3		0501398216		Opcional E.M1.C3
Tomada de força / Toma de fuerza	6208N		0635332034		

Câmbio / Cambio S5-820 e / y S6-820

Mercedes Benz - OF 1621, OF 1618, L/ LS/ LK 1623, 1720, LK 1723, 1723 S

Volvo - B7R 230

Eixo de acionamento / Eje de accionamiento	532049		0735370728		Sob Consulta / Bajo Consulta
Eixo principal / Eje principal	K476.472		0735370730		

 Agregado	Nº FAG	Nº 	Nº Original	 Motorização Motor Data / Fecha 	 Observação Observación
---	---------------	--	-------------	--	--

ZF

Câmbio / Cambio S6-90

Mercedes Benz - O 370/ O371 RS/ RSD/ U/ R, OH 1625, OH 1621 L

HPN 1621, FPN 1721, 1519, 1520, 2219, 2220

Volvo - B 58, B 10 M, Urbano Articulado

Eixo intermediário (entrada) / <i>Eje intermedio (entrada)</i>	522380		0750117010		
Eixo principal (saída) / <i>Eje principal (salida)</i>	NUP314EN.M1.C3		0635900423/424		
Eixo secundário (saída) / <i>Eje secundario (salida)</i>	NUP314EN.M1.C3		0750118082		
Eixo intermediário (saída) / <i>Eje intermedio (salida)</i>	32309A		0635374019		

Câmbio / Cambio S8-1350

Mercedes Benz 2325 L/LK/LB, 1625, 1524, 1525

Carcaça / <i>Carcaza</i>	NUP312E		0501398349		
Eixo intermediário / <i>Eje intermedio</i>	32310A		0750117008		
Eixo principal / <i>Eje principal</i>	538975		0735455018		
Planetário	539244A		0750116002		
	61915		0635338048		

Câmbio / Cambio 9S-75

Mercedes Benz - 1622, 2423 B/ K

Acionamento hidráulico da embreagem / <i>Accionamiento hidráulico del embrague</i>	801035D CRK0001 <i>(descontinuado / discontinuado)</i>	F-801035	Cj. 0501006015	Motor OM-904LA	Câmbio / Cambio ZF S5 42 Monta cj. FTE ZA 5183-020200
---	--	----------	----------------	----------------	--

Câmbio / Cambio 16S-1300/ 16S-1600/ 16S-16900

Mercedes Benz HPN 1935, HPN 1530, 1630, L 1938, 1929, 1932, 1933, 1934, HPN 1941 (2635 Canaveiro)

Scania LT/ LS 110, 111, 112

Volvo N 10, 12

Randon 425

Carcaça / <i>Carcaza</i>	805449 (antigo / <i>antiguo</i> 539859D)	F-95315*	0735118135		
Eixo intermediário / <i>Eje intermedio</i>	NUP312E		0501398349		
	32310A		0750117008		
	522380		0750117010		
Eixo principal / <i>Eje principal</i>	538975		0735455018		
Tomada de força / <i>Toma de fuerza</i>	6009.C3		0635331390		
	6208N		0635332034		
Planetário	539244A		0750116002		Similar ao / <i>el</i> 6218.C3
	61915		0635338048		

Câmbio / Cambio S6-1550 e / y S5-1550

Mercedes Benz - O 400 RSE/ RSD/ UPA, OH 1628 L, OH 1635 L, OH 1636 L

Volvo - B7R/ Retarder, B7R 285, B 10M 245 EDC, B 10M 310, B 10M 340

Scania - F94 HB

Eixo de acionamento / <i>Eje de accionamiento</i>	6314N.C3		0635333049		
Eixo intermediário (entrada) / <i>Eje intermedio (entrada)</i>	522380		0750117010		
Eixo intermediário (saída) / <i>Eje intermedio (salida)</i>	32309A		0635374019		
Eixo principal (saída) / <i>Eje principal (salida)</i>	533843		0735455012		
	NUP314EN.M1.C3		0635900423/424		

 Agregado	Nº FAG	Nº 	Nº Original	 Motorização Motor Data / Fecha	 Observação Observación
---	---------------	--	-------------	---	--

ZF

Câmbio / Cambio QT e / y16S -1650

Mercedes Benz L/ LS1632, L 1935, 1938, 1938 S, L 1938, L/LS1942, FSK 1951, L/ LS/ LK 2638, 2654

Iveco - Euro 450, Eurotech E 37T, Power Star 450 E37T, Eurotrakker

Randon - RK 425 B, 430

Volkswagen - 42-300

Volvo - FH 12, NH/ NL 12, NL 10

Carcaça / Carcaza	805449 (antigo / antiguo 539859D)	F-95315*	0735410076		Câmbio / Cambio QT
	805450 (antigo / antiguo 546268)		0735410136		
Eixo de acionamento / Eje de accionamiento	566616B		0735410240		Câmbio / Cambio QT
Eixo intermediário / Eje intermedio	805449 (antigo / antiguo 539859D)	F-95315*	0735410076		
	805450 (antigo / antiguo 546268)		0735410136		
	32310A		0735370114		
	522380		0750117010		
	541686		0735455101/104		
Planetário	539244A		07353303491 / 0635900687		Similar ao / el6218.C3
Tomada de força / Toma de fuerza	6009.C3		0635331390		
	6208N		0635332034		
Eixo intermediário (dianteiro) / Eje intermedio (delantero)	522380		735370055	todos	

Diversos

Câmbio / Cambio

Bomba hidráulica	6203		0635332007		
Caixa de transferência / Caja de transferencia	QJ309TNH.A50.80		0501098013 / 0635340081		Câmbio / Cambio QT Opcional JP
Eixo / Eje	32008XA		0635370023		Eixo / Eje APL - 359
Eixo de acionamento / Eje de accionamiento	29322E		0635900533		Sob Consulta / Bajo Consulta
	30207A		0635371019		
	30210A		0750117380		
	30306A		070302073		
	30307A		0635372021		
	31308A		0635375016		Reversor Marítimo / Engrenaje Inversor - Câmbio / Cambio BW-40 antigo / antiguo 31308A.572365
	32015X		0635370016		
	33109		0635376001		Reversor marítimo / Engrenaje Inversor
	33117		0501398232		
	524467		0750117219		
	531302		0735370036		
	6204E.TVH.C3		0750330064		
	6309.C3		635333033		
NJ2210E.TVP2.C3		0635416230			
NJ313E.M1		0635416187			
NUP310EJP3.C3		0501398216		Urbano	
RO.540729		0070302031 / 3220750135			
Eixo tração (direcional) / Eje tracción (direccional)	548866A		0735370232 / 0735370145		Eixo / Eje APL - 345 / 350
	561904.P6X		0750117162 / 0735370296		Eixo / Eje APL - 359 Sob Consulta / Bajo Consulta

FABRICANTE ENSAMBLADORA	NÚMERO SIMILAR	ROLAMENTO FAG RODAMIENTO FAG	ROLAMENTO INA RODAMIENTO INA	Ø INTERNO	Ø EXTERNO	ALT. TOTAL	TIPO CONSTRUTIVO TIPO CONSTRUCTIVO	Nº ESFERAS Nº BOLAS	ESQ. TÉCNICO
NWO	RAA-1100	568927A	F-54825.2	14,000	36,600	-	Rolamento Axial de Esferas	17	I-4
NWO	RAA-1102	568928	F-45544 B						
NWO	RCB-1204	577187	207 KRR AH03	35,000	72,000	25,000	Rolamento Radial de Esferas	9	A-6
NWO	RCB-1206	577189	208 KRR AH01				Rolamento Radial de Esferas		
NWO	RCB-1208	577190		45,000	85,000	27,000	Rolamento Radial de Esferas	9	A-6
NWO	RCS-1201 (1202 com borracha / con caucho)	545977A		40,000	82,500	18,000	Rolamento Radial de Esferas	9	A-8
NWO	RDC-1038		F-45535.1	44,420	91,600	44,800	Rolamento de Embreagem	13	H-3
NWO	RDC-1003	805461	F-209366				Rolamento de Embreagem		
NWO	RDC-1003	805461	F-209366						
NWO	RDC-1003	805461	F-209366						
NWO	RDC-1006								
NWO	RDC-1010	N/C	F-210152 (F-203222.5)	34,150	60,000	-	Rolamento de Embreagem	14	
NWO	RDC-1010	517965C	F-42225RSC	34,000	100,000	-	Rolamento de Embreagem	14	H-4
NWO	RDC-1010AC	805458	F-210152 (F-203222.5)	34,150	60,000	-	Rolamento de Embreagem	14	
NWO	RDC-1010AC	517965C	F-42225RSC	34,000	100,000	-	Rolamento de Embreagem	14	H-4
NWO	RDC-1011	528425A.CT22	F-110438.02	34,930	68,600	-	Rolamento de Embreagem	12	h3
NWO	RDC-1012	529462A	F-45458.02	34,930	68,600	-	Rolamento de Embreagem	12	H-3
NWO	RDC-1013	804335 (528822AA)	F-113473 (F-112200 ou F-44556)	34,390	76,950	15,800	Rolamento de Embreagem	18	
NWO	RDC-1013	805275	F-113474 (F-112200)	34,930	76,950	15,800	Rolamento de Embreagem	18	
NWO	RDC-1014	805460	F-45914.1	38,100	65,500	-	Rolamento de Embreagem	14	
NWO	RDC-1014	805460	F-45914.1						
NWO	RDC-1014A	805460	F-45914.1	38,100	65,500	-	Rolamento de Embreagem	14	
NWO	RDC-1023	528425A.CT22	F-110438.02	34,930	68,600	-	Rolamento de Embreagem	12	h3
NWO	RDC-1026	535288C	F-112208	35,000	62,000	9,000	Rolamento de Embreagem	14	H-8
NWO	RDC-1027	804335 (528822AA)	F-113473 (F-112200 ou F-44556)	34,390	76,950	15,800	Rolamento de Embreagem	18	
NWO	RDC-1031	805458	F-210152 (F-203222.5)	34,150	60,000	-	Rolamento de Embreagem	14	
NWO	RDC-1031	517965C	F-42225RSC	34,000	100,000	-	Rolamento de Embreagem	14	H-4
NWO	RDC-1033	805463	F-110868.01 REPO				Rolamento de Embreagem		
NWO	RDC-1035	545702BA (805596A)	F-45535.03	44,420	91,600	44,800	Rolamento de Embreagem	13	H-3
NWO	RDC-1036	545702	F-45535				Rolamento de Embreagem		
NWO	RDC-1037	805596	F-45535.04				Rolamento de Embreagem		
NWO	RDC-1039	805462	F-110354.1				Rolamento de Embreagem		
NWO	RDC-1040	805460	F-45914.1				Rolamento de Embreagem		
NWO	RDC-1040	805457	F-556453 (F-217376)				Rolamento de Embreagem		
NWO	RDC-1041	805457	F-556453 (F-217376)				Rolamento de Embreagem		
NWO	RDC-1042	804335 (528822AA)	F-113473 (F-112200 ou F-44556)	34,390	76,950	15,800	Rolamento de Embreagem	18	
NWO	RDC-1050		F-121727				Rolamento de Embreagem		
NWO	RDC-1050		F-122202				Rolamento de Embreagem		
NWO	RDC-1050		F-112202				Rolamento de Embreagem		
NWO	RDC-1052						Rolamento de Embreagem		
NWO	RDC-1053						Rolamento de Embreagem		
NWO	RDC-1057						Rolamento de Embreagem		
NWO	RDC-1060						Rolamento de Embreagem		
NWO	RDC-1063	805459	F-229422.01				Rolamento de Embreagem		
NWO	RDC-1080						Rolamento de Embreagem		
NWO	RDL-1039						Rolamento de Embreagem		
NWO	RDL-1300	805435		42,080	94,500	-	Rolamento de Embreagem	18	J-4
NWO	RDL-1303		F-112224				Rolamento de Embreagem		
NWO	RDL-1305	804002BA (804002A)	F-110381.01	42,500	94,500	-	Rolamento de Embreagem	18	J-4
NWO	RDL-1305-AC	804002BA	F-110381.01	42,500	94,500	-	Rolamento de Embreagem	18	J-4
NWO	RDL-1306	805281	F-113532 (F-112203)				Rolamento de Embreagem		
NWO	RDL-1307-AC	805281	F-113517 (F-112204)				Rolamento de Embreagem		
NWO	RDL-1308	805438	F-113476 (F-112205)	42,070	94,500	-	Rolamento de Embreagem	18	J-4
NWO	RDL-1311	805280	F-113693 (F-112206)	48,000	94,500	20,000	Rolamento de Embreagem	18	J-4
NWO	RDL-1312	805434	F-113518 (F-112222)	42,080	94,500	-	Rolamento de Embreagem	18	J-4
NWO	RDL-1314		F-113540 (F-112209/F-44343)				Rolamento de Embreagem		
NWO	RDL-1315		F-113549 (F-112210)				Rolamento de Embreagem		
NWO	RDL-1316*		F-113773 (F-112212)				Rolamento de Embreagem		
NWO	RDL-1317		F-112213				Rolamento de Embreagem		
NWO	RDL-1318		F-113707 (F-112214)				Rolamento de Embreagem		
NWO	RDL-1319		F-113552 (F-112215)				Rolamento de Embreagem		
NWO	RDL-1320	805694	F-113527 (F-112207)				Rolamento de Embreagem		
NWO	RDL-1320-AC	805694	F-113527 (F-112207)				Rolamento de Embreagem		
NWO	RDL-1321	805695	F-113502 (F-112216)				Rolamento de Embreagem		
NWO	RDL-1322		F-113552 (F-112215)				Rolamento de Embreagem		
NWO	RDL-1323	805437		44,750	94,500		Rolamento de Embreagem	18	J-4
NWO	RDL-1324	804002A	F-112217				Rolamento de Embreagem		
NWO	RDL-1324-AC	804002A	F-112217				Rolamento de Embreagem		

FABRICANTE ENSAMBLADORA	NÚMERO SIMILAR	ROLAMENTO FAG RODAMIENTO FAG	ROLAMENTO INA RODAMIENTO INA	Ø INTERNO	Ø EXTERNO	ALT. TOTAL	TIPO CONSTRUTIVO TIPO CONSTRUCTIVO	Nº ESFERAS Nº BOLAS	ESQ. TÉCNICO
NWO	RDL-1325		F-113534 (F-112218)				Rolamento de Embreagem		
NWO	RDL-1326	805607	F-113531 (F-112219)				Rolamento de Embreagem		
NWO	RDL-1328		F-113551 (F-112217)				Rolamento de Embreagem		
NWO	RDL-1329	805820	F-113544 (F-112220)				Rolamento de Embreagem		
NWO	RDL-1331	805709	F-113546				Rolamento de Embreagem		
NWO	RDL-1332	805686	F-113529				Rolamento de Embreagem		
NWO	RDL-1332						Rolamento de Embreagem		
NWO	RDL-1335		F-113539				Rolamento de Embreagem		
NWO	RDL-1336	805713	F-113545				Rolamento de Embreagem		
NWO	RDL-1337	549097A	F-45815.1				Rolamento de Embreagem		
NWO	RDL-1338	805708	F-113535				Rolamento de Embreagem		
NWO	RDL-1340						Rolamento de Embreagem		
NWO	RDL-1341		F-113541 (F-112226)				Rolamento de Embreagem		
NWO	RDL-1343						Rolamento de Embreagem		
NWO	RDL-1344	805685	F-113526				Rolamento de Embreagem		
NWO	RDL-1348		F-112223				Rolamento de Embreagem		
NWO	RDL-1349						Rolamento de Embreagem		
NWO	RDL-1350		F-110681.3				Rolamento de Embreagem		
NWO	RDL-1352		F-112225				Rolamento de Embreagem		
NWO	RDL-1356	805816	F-113542				Rolamento de Embreagem		
NWO	RDL-1357						Rolamento de Embreagem		
NWO	RDL-1359						Rolamento de Embreagem		
NWO	RDL-1360	805276A (só rolamento / solamente rodamiento)		60,000	110,000	20,000	Rolamento de Embreagem	14	J-4
NWO	RDL-1362						Rolamento de Embreagem		
NWO	RDL-1363						Rolamento de Embreagem		
NWO	RDL-1365						Rolamento de Embreagem		
NWO	RDL-1370						Rolamento de Embreagem		
NWO	RDL-1371						Rolamento de Embreagem		
NWO	RDL-1372						Rolamento de Embreagem		
NWO	RDL-1373						Rolamento de Embreagem		
NWO	RDL-1374						Rolamento de Embreagem		
NWO	RDL-1375	801035D	F-801035	51,037	94,500	15,800	Rolamento de Embreagem	18	
NWO	RDL-1377		F-113553				Rolamento de Embreagem		
NWO	RDL-1380	805436		44,460	94,500	-	Rolamento de Embreagem	18	J-4
NWO	RDL-1394						Rolamento de Embreagem		
NWO	RDL-1397	DESEN					Rolamento de Embreagem		
NWO	RDL-1600	803539		68,000	115,000	48,000	Rolamento de Embreagem	15	
NWO	RDS-1005	537166	F-113475 (F-112201)	58,000	92,000	28,000	Rolamento de Embreagem	13	H-6
NWO	RDS-1007	200216DD	F-110327.01	50,000	81,600	16,000	Rolamento de Embreagem	14	H-1
NWO	RDS-1008	526469		38,100	68,600	14,100	Rolamento de Embreagem	12	H-1
NWO	RDS-1009	526468		52,413	81,600	16,000	Rolamento de Embreagem	14	H-1
NWO	RDS-1015	563147A	F-44343.01	69,850	117,000	16,650	Rolamento de Embreagem	14	H-1
NWO	RDS-1016	576040	F-45984.02	63,505	102,000	18,000	Rolamento de Embreagem	15	H-2
NWO	RDS-1017	526464					Rolamento de Embreagem		
NWO	RDS-1019	530689B	F-113519	55,000	91,600	18,000	Rolamento de Embreagem	13	H-1
NWO	RDS-1020	549097A	F-45815.1				Rolamento de Embreagem		
NWO	RDS-1021	549097A	F-45815.1				Rolamento de Embreagem		
NWO	RDS-1022	526468		52,413	81,600	16,000	Rolamento de Embreagem	14	H-1
NWO	RDS-1024	524800		52,413	91,600	18,000	Rolamento de Embreagem	13	H-1
NWO	RDS-1025						Rolamento de Embreagem		
NWO	RDS-1316		F-112211				Rolamento de Embreagem		
NWO	RDS-1316		F-113543 (F-112211)				Rolamento de Embreagem		
NWO	RRD-1400		GE 20 DO				Rolamento de Embreagem		
NWO	RRD-1401		GE 25 DO				Rolamento de Embreagem		
NWO	RRD-1402		GE 35 DO				Rolamento de Embreagem		
SACHS	3309	F-559606					Rolamento de Embreagem		
SACHS	3310	805434	F-113518 (F-112222)	42,080	94,500	-	Rolamento de Embreagem	18	J-4
SACHS	3324	804002BA	F-110381.01	42,500	94,500	-	Rolamento de Embreagem	18	J-4
SACHS	3326	200216DD	F-110327.01 (F-112219)	50,000	81,600	16,000	Rolamento de Embreagem	14	H-1
SACHS	3327	805281	F-113517 (F-112204)				Rolamento de Embreagem		
SACHS	3329	805280	F-113693 (F-112206)	48,000	94,500	20,000	Rolamento de Embreagem	18	J-4
SACHS	3330	805281	F-113532 (F-112203)				Rolamento de Embreagem		
SACHS	3338	549097A	F-45815.1				Rolamento de Embreagem		
SACHS	3343		F-112213				Rolamento de Embreagem		
SACHS	3345	805695	F-113502 (F-112216)				Rolamento de Embreagem		
SACHS	3348		F-112223				Rolamento de Embreagem		
SACHS	3352		F-112220				Rolamento de Embreagem		
SACHS	3353	563147A	F-44343.01 (F-112209/F-44343)	69,850	117,000	16,650	Rolamento de Embreagem	14	H-1
SACHS	3354	805694	F-113527 (F-112207)				Rolamento de Embreagem		
SACHS	3355		F-113549 (F-112210)				Rolamento de Embreagem		

FABRICANTE ENSAMBLADORA	NÚMERO SIMILAR	ROLAMENTO FAG RODAMIENTO FAG	ROLAMENTO INA RODAMIENTO INA	Ø INTERNO	Ø EXTERNO	ALT. TOTAL	TIPO CONSTRUTIVO TIPO CONSTRUCTIVO	Nº ESFERAS Nº BOLAS	ESQ. TÉCNICO
SACHS	3356		F-112218				Rolamento de Embreagem		
SACHS	3358	805434	F-113518 (F-112222)	42,080	94,500	-	Rolamento de Embreagem	18	J-4
SACHS	3358	805435		42,080	94,500	-	Rolamento de Embreagem	18	J-4
SACHS	3360		F-112215				Rolamento de Embreagem		
SACHS	3362	805437		44,750	94,500	-	Rolamento de Embreagem	18	J-4
SACHS	3367	545702	F-45535				Rolamento de Embreagem		
SACHS	3367	545702BA	F-45535	44,420	91,600	44,800	Rolamento de Embreagem	13	H-3
SACHS	3370	805275	F-113474 (F-112200)	34,930	76,950	15,800	Rolamento de Embreagem	18	
SACHS	3371	805436		44,460	94,500	-	Rolamento de Embreagem	18	J-4
SACHS	3373	805596	F-45535.04				Rolamento de Embreagem		
SACHS	3377	805816	F-113542				Rolamento de Embreagem		
SKF	306541	549097A	F-45815.1				Rolamento de Embreagem		
SKF	353115	576513 (805591)		38,700	72,600	20,000	Rol. Axial de Roletes Cônicos	20	I-3
SKF	10G-88107.	577187	207 KRR AH03	35,000	72,000	25,000	Rolamento Radial de Esferas	9	A-6
SKF	11590/11520.	K11590.11520	N/C	15,875	42,862	14,287	Rolamento de Roletes Cônicos	15	D-1
SKF	1203 ETN9	1203TV	N/C	17,000	40,000	12,000	Rolamento Autocompensador		K-1
SKF	1204 ETN9	1204TV	N/C	20,000	47,000	14,000	Rolamento Autocompensador		K-1
SKF	1205 EKTN9/C3	1205K.TV.C3	N/C	25,000	52,000	15,000	Rolamento Autocompensador		K-1
SKF	1205 ETN9	1205TV	N/C	25,000	52,000	15,000	Rolamento Autocompensador		K-1
SKF	1206 EKTN9/C3	1206K.TV.C3	N/C	30,000	62,000	16,000	Rolamento Autocompensador		K-1
SKF	1206 ETN9	1206TV	N/C	30,000	62,000	16,000	Rolamento Autocompensador		K-1
SKF	1207 EKTN9/C3	1207K.TV.C3	N/C	35,000	72,000	17,000	Rolamento Autocompensador		K-1
SKF	1207 ETN9	1207TV	N/C	35,000	72,000	17,000	Rolamento Autocompensador		K-1
SKF	1208 EKTN9/C3	1208K.TV.C3	N/C	40,000	80,000	18,000	Rolamento Autocompensador		K-1
SKF	1208 ETN9	1208TV	N/C	40,000	80,000	18,000	Rolamento Autocompensador		K-1
SKF	1209 EKTN9/C3	1209K.TV.C3	N/C	45,000	85,000	19,000	Rolamento Autocompensador		K-1
SKF	1209 ETN9	1209TV	N/C	45,000	85,000	19,000	Rolamento Autocompensador		K-1
SKF	1210 EKTN9/C3	1210K.TV.C3	N/C	50,000	90,000	20,000	Rolamento Autocompensador		K-1
SKF	1210 ETN9	1210TV	N/C	50,000	90,000	20,000	Rolamento Autocompensador		K-1
SKF	1211 EKTN9/C3	1211K.TV.C3	N/C	55,000	100,000	21,000	Rolamento Autocompensador		K-1
SKF	1211 ETN9	1211TV	N/C	55,000	100,000	21,000	Rolamento Autocompensador		K-1
SKF	1212 EKTN9/C3	1212K.TV.C3	N/C	60,000	110,000	22,000	Rolamento Autocompensador		K-1
SKF	1212 ETN9	1212TV	N/C	60,000	110,000	22,000	Rolamento Autocompensador		K-1
SKF	1213 EKTN9/C3	1213K.TV.C3	N/C	65,000	120,000	23,000	Rolamento Autocompensador		K-1
SKF	1213 EKTN9/C3	1213K.TV.C3	N/C	65,000	120,000	23,000	Rolamento Autocompensador		K-1
SKF	1213 ETN9	1213TV	N/C	65,000	120,000	23,000	Rolamento Autocompensador		K-1
SKF	1214 ETN9	1214TV	N/C	70,000	125,000	24,000	Rolamento Autocompensador		K-1
SKF	1215	1215TV	N/C	75,000	130,000	25,000	Rolamento Autocompensador		K-1
SKF	1215 K/C3	1215K.TV.C3	N/C	75,000	130,000	25,000	Rolamento Autocompensador		K-1
SKF	1216	1216TV	N/C	80,000	140,000	26,000	Rolamento Autocompensador		K-1
SKF	1216 EKTN9/C3	1216K.TV.C3	N/C	80,000	140,000	26,000	Rolamento Autocompensador		K-1
SKF	1217 ETN9	1217TV	N/C	85,000	150,000	28,000	Rolamento Autocompensador		K-1
SKF	1217 K/C3	1217K.TV.C3	N/C	85,000	150,000	28,000	Rolamento Autocompensador		K-1
SKF	1218	1218TV	N/C	90,000	160,000	30,000	Rolamento Autocompensador		K-1
SKF	1218 EKTN9/C3	1218K.TV.C3	N/C	90,000	160,000	30,000	Rolamento Autocompensador		K-1
SKF	12G-88128.	577188	208 KRR AH04	38,892	80,000	27,500	Rolamento Radial de Esferas	9	A-6
SKF	1304 ETN9	1304TV	N/C	20,000	52,000	15,000	Rolamento Autocompensador		K-1
SKF	1305 ETN9	1305TV	N/C	25,000	62,000	17,000	Rolamento Autocompensador		K-1
SKF	1306 EKTN9/C3	1306K.TV.C3	N/C	30,000	72,000	19,000	Rolamento Autocompensador		K-1
SKF	1306 ETN9	1306TV	N/C	30,000	72,000	19,000	Rolamento Autocompensador		K-1
SKF	1307 EKTN9/C3	1307K.TV.C3	N/C	35,000	80,000	21,000	Rolamento Autocompensador		K-1
SKF	1307 ETN9	1307TV	N/C	35,000	80,000	21,000	Rolamento Autocompensador		K-1
SKF	1308 EKTN9/C3	1308K.TV.C3	N/C	40,000	90,000	23,000	Rolamento Autocompensador		K-1
SKF	1308 ETN9	1308TV	N/C	40,000	90,000	23,000	Rolamento Autocompensador		K-1
SKF	1309 EKTN9	1309K.TV.C3	N/C	45,000	100,000	25,000	Rolamento Autocompensador		K-1
SKF	1309 ETN9	1309TV	N/C	45,000	100,000	25,000	Rolamento Autocompensador		K-1
SKF	1310 EKTN9	1310K.TV.C3	N/C	50,000	110,000	27,000	Rolamento Autocompensador		K-1
SKF	1310 ETN9	1310TV	N/C	50,000	110,000	27,000	Rolamento Autocompensador		K-1
SKF	1311 EKTN9	1311K.TV.C3	N/C	55,000	120,000	29,000	Rolamento Autocompensador		K-1
SKF	1311 ETN9	1311TV	N/C	55,000	120,000	29,000	Rolamento Autocompensador		K-1
SKF	1312 ETN9	1312TV	N/C	60,000	125,000	32,000	Rolamento Autocompensador		K-1
SKF	16016	16016		80,000	125,000	14,000	Rolamento Radial de Esferas	19	
SKF	1861063.	514137TVP	N/C	25,000	75,000	40,500	Rolamento Bi-Cônico	30	F-1
SKF	1870900/Q.	532801C		35,400	66,675	19,450	Rol. Axial de Roletes Cônicos	20	I-3
SKF	1870905.	532802C		37,040	66,675	19,450	Rol. Axial de Roletes Cônicos	20	I-3
SKF	1870950.	505916C		25,000	67,000	17,000	Rolamento Radial de Esferas	7	A-7
SKF	2203 E-2RS1TN9	2203.2RS.TV	N/C	17,000	40,000	16,000	Rolamento Autocompensador		K-1
SKF	2203 ETN9	2203TV	N/C	17,000	40,000	16,000	Rolamento Autocompensador		K-1
SKF	2204 E-2RS1TN9	2204.2RS.TV	N/C	20,000	47,000	18,000	Rolamento Autocompensador		K-1
SKF	2204 ETN9	2204TV	N/C	20,000	47,000	18,000	Rolamento Autocompensador		K-1
SKF	2205 E-2RS1TN9	2205.2RS.TV	N/C	25,000	52,000	18,000	Rolamento Autocompensador		K-1
SKF	2205 EKTN9/C3	2205K.TV.C3	N/C	25,000	52,000	18,000	Rolamento Autocompensador		K-1

FABRICANTE ENSAMBLADORA	NÚMERO SIMILAR	ROLAMENTO FAG RODAMIENTO FAG	ROLAMENTO INA RODAMIENTO INA	Ø INTERNO	Ø EXTERNO	ALT. TOTAL	TIPO CONSTRUTIVO TIPO CONSTRUCTIVO	Nº ESFERAS Nº BOLAS	ESQ. TÉCNICO
SKF	2205 ETN9	2205TV	N/C	25,000	52,000	18,000	Rolamento Autocompensador		K-1
SKF	2206 E-2RS1TN9	2206.2RS.TV	N/C	30,000	62,000	20,000	Rolamento Autocompensador		K-1
SKF	2206 EKTN9/C3	2206K.TV.C3	N/C	30,000	62,000	20,000	Rolamento Autocompensador		K-1
SKF	2206 ETN9	2206TV	N/C	30,000	62,000	20,000	Rolamento Autocompensador		K-1
SKF	2207 E-2RS1TN9	2207.2RS.TV	N/C	35,000	72,000	23,000	Rolamento Autocompensador		K-1
SKF	2207 EKTN9/C3	2207K.TV.C3	N/C	35,000	72,000	23,000	Rolamento Autocompensador		K-1
SKF	2207 ETN9	2207TV	N/C	35,000	72,000	23,000	Rolamento Autocompensador		K-1
SKF	2208 E-2RS1TN9	2208.2RS.TV	N/C	40,000	80,000	23,000	Rolamento Autocompensador		K-1
SKF	2208 EKTN9/C3	2208K.TV.C3	N/C	40,000	80,000	23,000	Rolamento Autocompensador		K-1
SKF	2208 ETN9	2208TV	N/C	40,000	80,000	23,000	Rolamento Autocompensador		K-1
SKF	2209 EKTN9/C3	2209K.TV.C3	N/C	45,000	85,000	23,000	Rolamento Autocompensador		K-1
SKF	2209 ETN9	2209TV	N/C	45,000	85,000	23,000	Rolamento Autocompensador		K-1
SKF	2210 EKTN9/C3	2210K.TV.C3	N/C	50,000	100,000	23,000	Rolamento Autocompensador		K-1
SKF	2210 ETN9	2210TV	N/C	50,000	100,000	23,000	Rolamento Autocompensador		K-1
SKF	2211 EKTN9/C3	2211K.TV.C3	N/C	55,000	100,000	25,000	Rolamento Autocompensador		K-1
SKF	2211 ETN9	2211TV	N/C	55,000	100,000	25,000	Rolamento Autocompensador		K-1
SKF	2212 EKTN9/C3	2212K.TV.C3	N/C	60,000	110,000	28,000	Rolamento Autocompensador		K-1
SKF	2212 ETN9	2212TV	N/C	60,000	110,000	28,000	Rolamento Autocompensador		K-1
SKF	2213 EKTN9/C3	2213K.TV.C3	N/C	65,000	120,000	17,000	Rolamento Autocompensador		K-1
SKF	2213 ETN9	2213TV	N/C	65,000	120,000	17,000	Rolamento Autocompensador		K-1
SKF	2215 EKTN9/C3	2215K.TV.C3	N/C	75,000	130,000	21,000	Rolamento Autocompensador		K-1
SKF	2215 ETN9	2215TV	N/C	75,000	130,000	21,000	Rolamento Autocompensador		K-1
SKF	2216 EKTN9/C3	2216K.TV.C3	N/C	80,000	140,000	33,000	Rolamento Autocompensador		K-1
SKF	2216 ETN9	2216TV	N/C	80,000	140,000	33,000	Rolamento Autocompensador		K-1
SKF	228666	563147A	F-44343.01	69,850	117,000	16,650	Rolamento de Embreagem	14	H-1
SKF	228666	563147A	F-44343.01	69,850	117,000	16,650	Rolamento de Embreagem	14	H-1
SKF	2305 ETN9	2305TV	N/C	25,000	62,000	24,000	Rolamento Autocompensador		K-1
SKF	2306 ETN9	2306TV	N/C	30,000	72,000	27,000	Rolamento Autocompensador		K-1
SKF	2307 E-2RS1TN9	2307.2RS.TV	N/C	35,000	80,000	31,000	Rolamento Autocompensador		K-1
SKF	2307 ETN9	2307TV	N/C	35,000	80,000	31,000	Rolamento Autocompensador		K-1
SKF	2308 EKTN9/C3	2308K.TV.C3	N/C	40,000	90,000	33,000	Rolamento Autocompensador		K-1
SKF	2308 ETN9	2308TV	N/C	40,000	90,000	33,000	Rolamento Autocompensador		K-1
SKF	2309 EKTN9/C3	2309K.TV.C3	N/C	45,000	100,000	36,000	Rolamento Autocompensador		K-1
SKF	2309 ETN9	2309TV	N/C	45,000	100,000	36,000	Rolamento Autocompensador		K-1
SKF	2310	2310TV	N/C	50,000	110,000	40,000	Rolamento Autocompensador		K-1
SKF	2311 K	2311K.TV.C3	N/C	55,000	120,000	43,000	Rolamento Autocompensador		K-1
SKF	237723	801077	NRA 5,542 X 19,10/ 1211.876	37,000	80,000	18,000	Rolamento Radial de Esferas	9	A-2
SKF	238 666	563147A	F-44343.01 (F-112209/F-44343)	69,850	117,000	16,650	Rolamento de Embreagem	14	H-1
SKF	239697	521471A	N/C	60,000	130,000	39,000	Rolamento de Roletes Cônicos	16	D-1
SKF	30203 J2/VQ045	30203A.TVP	N/C	17,000	40,000	13,250	Rolamento de Roletes Cônicos	15	D-1
SKF	30204 J2/VQ045	30204A	N/C	20,000	47,000	15,250	Rolamento de Roletes Cônicos	15	D-1
SKF	30205 J2/Q	30205A	N/C	25,000	52,000	16,250	Rolamento de Roletes Cônicos	16	D-1
SKF	30206 J2/Q	30206A	N/C	30,000	62,000	17,250	Rolamento de Roletes Cônicos	17	D-1
SKF	30207 J2/Q	30207A	N/C	35,000	72,000	18,250	Rolamento de Roletes Cônicos	17	D-1
SKF	30208 J2/Q	30208A	N/C	40,000	80,000	19,750	Rolamento de Roletes Cônicos	17	D-1
SKF	30217 J2	30217A	N/C	35,000	72,000	18,250	Rolamento de Roletes Cônicos		D-1
SKF	30220 J2	30220A	N/C	100,000	180,000	37,000	Rolamento de Roletes Cônicos		D-1
SKF	30302 J2	30302A	N/C	15,000	42,000	14,250	Rolamento de Roletes Cônicos	12	D-1
SKF	30304 J2	30304A	N/C	20,000	52,000	16,250	Rolamento de Roletes Cônicos	13	D-1
SKF	30305 J2	30305A	N/C	25,000	62,000	18,250	Rolamento de Roletes Cônicos	13	D-1
SKF	30306 J2	30306A	N/C	30,000	72,000	20,750	Rolamento de Roletes Cônicos	14	D-1
SKF	30307 J2	30307A	N/C	35	80	22,75	Rolamento de Roletes Cônicos		D-1
SKF	30308 J2/Q	30308A.TVP	N/C	40,000	90,000	25,250	Rolamento de Roletes Cônicos	16	D-1
SKF	30312 J2/Q	30312A	N/C	60,000	130,000	33,500	Rolamento de Roletes Cônicos	16	D-1
SKF	305862 CA	511515TVP	N/C	35,000	82,000	34,900	Rolamento Bi-Cônico	34	F-1
SKF	305862 CA	518220AA	N/C	25,000	68,000	19,000	Rolamento de Contato Angular	9	
SKF	306445 C		F-110327 (F-112219)						
SKF	306523	500324A		40,000	90,000	20,000	Rolamento Radial de Esferas	8	A-3
SKF	306924 A	505916C		25,000	67,000	17,000	Rolamento Radial de Esferas	7	A-7
SKF	307487 A*	508620	F-44547						
SKF	309946 AC	541521CA							
SKF	31308 J2/OCL7C	31308A	N/C	40,000	90,000	25,250	Rolamento de Roletes Cônicos	16	D-1
SKF	31312 J2/Q	31312A	N/C	60,000	130,000	33,500	Rolamento de Roletes Cônicos	16	D-1
SKF	31313 J2/OCL7C	31313A	N/C	65,000	140,000	36,000	Rolamento de Roletes Cônicos	16	D-1
SKF	314984	511134	F-45814				Rolamento Cilíndrico		
SKF	315070 B	512099.TVP2	F-45809	60,000	110,000	22,000	Rolamento Cilíndrico	16	C-1
SKF	315145	512533	F-31173						
SKF	315824	NJ309VH.NR.C4	F-45917NR C4	45,000	100,000	25,000	Rolamento Cilíndrico	13	C-1
SKF	316697 C*		F-82741						
SKF	316785 A	530990TVP2		60,000	110,000	22,000	Rolamento Cilíndrico	16	C-1

FABRICANTE ENSAMBLADORA	NÚMERO SIMILAR	ROLAMENTO FAG RODAMIENTO FAG	ROLAMENTO INA RODAMIENTO INA	Ø INTERNO	Ø EXTERNO	ALT. TOTAL	TIPO CONSTRUTIVO TIPO CONSTRUCTIVO	Nº ESFERAS Nº BOLAS	ESQ. TÉCNICO
SKF	316790	510148A ou / o B	F-45818.01	34,993	80,000	23,000	Rolamento Cilíndrico	14	C-1
SKF	32007 X	513286B ou / o C	N/C	35,000	62,000	18,000	Rolamento de Roletes Cônicos	22	D-1
SKF	32008 X	32008XA	N/C	40,000	68,000	19,000	Rolamento de Roletes Cônicos	22	D-1
SKF	32009 X/Q	32009XA	N/C	45,000	75,000	20,000	Rolamento de Roletes Cônicos		D-1
SKF	32012 X/Q	32012X	N/C	60,000	95,000	23,000	Rolamento de Roletes Cônicos	26	D-1
SKF	32015 X/Q	32015X	N/C	75,000	115,000	25,000	Rolamento de Roletes Cônicos		D-1
SKF	32017 X/Q	32017X	N/C	85,000	130,000	29,000	Rolamento de Roletes Cônicos	28	D-1
SKF	32018 X/Q	32018XA	N/C	90,000	140,000	32,000	Rolamento de Roletes Cônicos	26	D-1
SKF	32019 X/Q	32019XA	N/C	95,000	145,000	32,000	Rolamento de Roletes Cônicos		D-1
SKF	32020 X/Q	32020X	N/C	100,000	150,000	32,000	Rolamento de Roletes Cônicos	29	D-1
SKF	32022 X/Q	32022X	N/C	110,000	170,000	38,000	Rolamento de Roletes Cônicos	27	D-1
SKF	321449	509043B		26,500	57,000	10,468	Rolamento de Roletes Esféricos	12	G1
SKF	32208 J2/Q	32208A	N/C	40,000	80,000	24,750	Rolamento de Roletes Cônicos	17	D-1
SKF	32210 J2/Q	32210A	N/C	50,000	90,000	24,750	Rolamento de Roletes Cônicos	19	D-1
SKF	32212 J2/Q	32212A	N/C	60,000	110,000	29,750	Rolamento de Roletes Cônicos	19	D-1
SKF	32213 J2/Q	32213A	N/C	65,000	120,000	32,750	Rolamento de Roletes Cônicos	18	D-1
SKF	32214 J2/Q	32214A	N/C	70,000	125,000	33,250	Rolamento de Roletes Cônicos	19	D-1
SKF	32216 J2/Q	32216A	N/C	80,000	140,000	35,250	Rolamento de Roletes Cônicos	20	D-1
SKF	32218 J2/Q	32218A	N/C	90,000	160,000	42,500	Rolamento de Roletes Cônicos	19	D-1
SKF	32219 J2	32219A	N/C	95,000	170,000	45,500	Rolamento de Roletes Cônicos	20	D-1
SKF	32304	32304A	N/C	20,000	52,000	22,250	Rolamento de Roletes Cônicos		D-1
SKF	32306 J2/Q	32306A	N/C	30,000	72,000	28,750	Rolamento de Roletes Cônicos	14	D-1
SKF	32307 J2/Q	32307A	N/C	35,000	80,000	32,750	Rolamento de Roletes Cônicos	14	D-1
SKF	32308 J2/Q	32308A	N/C	40,000	90,000	35,250	Rolamento de Roletes Cônicos	16	D-1
SKF	32309 J2/Q	32309A	N/C	45	100	38,25	Rolamento de Roletes Cônicos		D-1
SKF	32310 J2/Q	32310A	N/C	50,000	110,000	42,250	Rolamento de Roletes Cônicos	16	D-1
SKF	32311 J2/238691	32311A.515794	N/C	55,000	120,000	45,500	Rolamento de Roletes Cônicos	16	D-1
SKF	32312 J2/Q	32312A	N/C	60,000	130	48,5	Rolamento de Roletes Cônicos		D-1
SKF	32313 J2/Q	32313BA	N/C	65	140	51	Rolamento de Roletes Cônicos		D-1
SKF	32314 J2/Q	32314BA.E30	N/C	70,000	150,000	54,000	Rolamento de Roletes Cônicos	17	D-1
SKF	32317 BJ2/QCL7A	32317B	N/C	85,000	180,000	63,500	Rolamento de Roletes Cônicos		D-1
SKF	33011/Q	33011	N/C	55,000	90,000	27,000	Rolamento de Roletes Cônicos	25	D-1
SKF	330165 BD	511687C	N/C	34,937	73,045	26,988	Rolamento de Roletes Cônicos	19	D-1
SKF	33017/Q	33017	N/C	85,000	130,000	36,000	Rolamento de Roletes Cônicos		D-1
SKF	33018/Q	33018	N/C	90,000	140,000	39,000	Rolamento de Roletes Cônicos	27	D-1
SKF	33019/Q	33019	N/C	95,000	145,000	39,000	Rolamento de Roletes Cônicos	28	D-1
SKF	33020/Q	33020	N/C	100,000	150,000	39,000	Rolamento de Roletes Cônicos	29	D-1
SKF	33021/Q	33021	N/C	105,000	150,000	43,000	Rolamento de Roletes Cônicos		D-1
SKF	33022	33022.QP41	N/C	110,000	170,000	47,000	Rolamento de Roletes Cônicos	28	D-1
SKF	330356 A/Q	504376B	N/C	65,000	120,000	33,000	Rolamento de Roletes Cônicos	18	D-1
SKF	330632 C/Q	511482	N/C	60,000	122,436	33,450	Rolamento de Roletes Cônicos	16	D-1
SKF	330633 C	509333A	N/C	65,000	145,000	36,000	Rolamento de Roletes Cônicos	16	D-1
SKF	330757 C	KLM78349.LM78310TVP	N/C	34,987	61,987	17,000	Rolamento de Roletes Cônicos	22	D-1
SKF	330820B	511515TVP	N/C	35,000	82,000	34,900	Rolamento Bi-Cônico	34	F-1
SKF	330820B	537201TVP	N/C	35,000	82,000	37,900	Rolamento Bi-Cônico	34	F-1
SKF	330865 BD/B46	511687C	N/C	34,937	73,045	26,988	Rolamento de Roletes Cônicos	19	D-1
SKF	330865 C/QCL7C RBTIO 332674/846/KM88010/846	545062	N/C	30,162	68,262	22,225	Rolamento de Roletes Cônicos	19	D-1
SKF	331075	521618	N/C	65,000	145,000	39,500	Rolamento de Roletes Cônicos	14	D-1
SKF	33109/Q	33109	N/C	45,000	80,000	26,000	Rolamento de Roletes Cônicos	21	D-1
SKF	33111/Q	33111	N/C	55,000	95,000	30,000	Rolamento de Roletes Cônicos	22	D-1
SKF	331126	528946	N/C				Rolamento de Roletes Cônicos		
SKF	33113 R/Q	33113	N/C	65,000	110,000	34,000	Rolamento de Roletes Cônicos		D-1
SKF	33115/Q	33115	N/C	75,000	125,000	37,000	Rolamento de Roletes Cônicos	23	D-1
SKF	33116/Q	33116	N/C	80,000	130,000	37,000	Rolamento de Roletes Cônicos	25	D-1
SKF	33117/Q	33117	N/C	85,000	140,000	41,000	Rolamento de Roletes Cônicos	24	D-1
SKF	331264	518713	N/C	44,989	112,712	34,512	Rolamento de Roletes Cônicos	13	D-1
SKF	331293	518995	N/C	75,000	115,000	31,000	Rolamento de Roletes Cônicos	28	D-1
SKF	331305 A	522380	N/C	50,800	100,000	35,000	Rolamento de Roletes Cônicos	20	D-1
SKF	331451	KLM503349A.LM503310	N/C	45,987	74,975	18,000	Rolamento de Roletes Cônicos		D-1
SKF	331474	523361	N/C	60,000	100,000	30,000	Rolamento de Roletes Cônicos	23	D-1
SKF	331573	524379	N/C	70,000	120,000	37,000	Rolamento de Roletes Cônicos	22	D-1
SKF	331933/Q	534565	N/C	70,010	130,000	57,000	Rolamento de Roletes Cônicos	18	D-1
SKF	331958	529065	N/C	88,000	140,000	32,000	Rolamento de Roletes Cônicos	26	D-1
SKF	33205/Q	33205	N/C	25,000	52,000	22,000	Rolamento de Roletes Cônicos	16	D-1
SKF	332062.	529062							
SKF	332062/Q	529656	N/C	35,000	80,000	32,000	Rolamento de Roletes Cônicos	17	D-1
SKF	33208/Q	33208	N/C	40,000	80,000	32,000	Rolamento de Roletes Cônicos	17	D-1
SKF	33209/Q	33209	N/C	45,000	85,000	32,000	Rolamento de Roletes Cônicos	19	D-1
SKF	33210/Q	33210	N/C	50,000	90,000	32,000	Rolamento de Roletes Cônicos	21	D-1
SKF	33213/Q	33213	N/C	65,000	120,000	41,000	Rolamento de Roletes Cônicos	19	D-1
SKF	33214/Q	33214	N/C	70,000	125,000	41,000	Rolamento de Roletes Cônicos	20	D-1

FABRICANTE ENSAMBLADORA	NÚMERO SIMILAR	ROLAMENTO FAG RODAMIENTO FAG	ROLAMENTO INA RODAMIENTO INA	Ø INTERNO	Ø EXTERNO	ALT. TOTAL	TIPO CONSTRUTIVO TIPO CONSTRUCTIVO	Nº ESFERAS Nº BOLAS	ESQ. TÉCNICO
SKF	33215/Q	33215	N/C	75,000	130,000	41,000	Rolamento de Roletes Cônicos	22	D-1
SKF	332195	531302	N/C	48,412	109,980	30,162	Rolamento de Roletes Cônicos	20	D-1
SKF	332286 B	533370TVP	N/C	25,000	70,000	38,000	Rolamento Bi-Cônico	30	F-1
SKF	332330 B/Q	534565	N/C	70,010	130,000	57,000	Rolamento de Roletes Cônicos	18	D-1
SKF	332532QCL7A	575725.F51	N/C	65,000	165,000	40,000	Rolamento de Roletes Cônicos	16	D-1
SKF	350229B	526469		38,100	68,600	14,100	Rolamento de Embreagem	12	H-1
SKF	351118 E BFSB	528546C					Rol. Axial de Roletes Cônicos		
SKF	351736 B*		F-54825.2				Rolamento Axial de Esferas		
SKF	353033	532802C		37,040	66,675	19,450	Rol. Axial de Roletes Cônicos	20	I-3
SKF	353034.	532801C		35,400	66,675	19,450	Rol. Axial de Roletes Cônicos	20	I-3
SKF	353115	576513		38,100	72,600	20,000	Rol. Axial de Roletes Cônicos	20	I-3
SKF	360225 B	530689B	F-113519	55,000	91,600	18,000	Rolamento de Embreagem	13	H-1
SKF	360788	513263A		75,000	115,000	20,000	Rolamento Radial de Esferas	14	A-2
SKF	360788*	545987							
SKF	360809-B/Q	805281	F-113517 (F-112204)				Rolamento de Embreagem		
SKF	362068 A*		F-44818						
SKF	362351	532863		28,000	68,000	17,000	Rolamento Radial de Esferas	7	A-3
SKF	362379 A	533365		20,000	56,000	16,000	Rolamento Radial de Esferas	6	A-1
SKF	365360*		16-348						
SKF	396139	508204E.TVP	NU 309 ENTN	45,000	100,000	25,000	Rolamento Cilíndrico	13	C-1
SKF	396139	NU309E.801355	NU 309 ENTN	45,000	100,000	25,000	Rolamento Cilíndrico	13	C-1
SKF	396326 F*		F-4644						
SKF	396327 E*		F-4650						
SKF	396328 E*		F-4644						
SKF	396328 E*		F-5082						
SKF	396777 A*		F-24151						
SKF	396778 A*		F-24152						
SKF	397850*		F-44468						
SKF	404404	526469		38,100	68,600	14,100	Rolamento de Embreagem	12	H-1
SKF	491329*		F-3860						
SKF	491573*		F-45713						
SKF	6002-2RS1	6002.2RSR	6002 2RS				Rolamento Radial de Esferas		
SKF	6002-2RS1/C3	6002.2RSR.C3					Rolamento Radial de Esferas		
SKF	6002-2Z	6002.2ZR	6002 ZZ				Rolamento Radial de Esferas		
SKF	6003-2RS1	6003.2RSR	6003 2RS				Rolamento Radial de Esferas		
SKF	6004.	6004.	6004				Rolamento Radial de Esferas		
SKF	6004-2RS1	6004.2RSR	6004 2RS				Rolamento Radial de Esferas		
SKF	6004-2Z	6004.2ZR	6004 ZZ				Rolamento Radial de Esferas		
SKF	6004Z	6004ZR	6004 Z				Rolamento Radial de Esferas		
SKF	6005	6005.	6005				Rolamento Radial de Esferas		
SKF	6005-2RS1	6005.2RSR	6005 2RS				Rolamento Radial de Esferas		
SKF	6005-2RS1/C3	6005.2RSR.C3					Rolamento Radial de Esferas		
SKF	6005-2Z	6005.2ZR	6005 ZZ				Rolamento Radial de Esferas		
SKF	6005-Z	6005ZR	6005 Z				Rolamento Radial de Esferas		
SKF	6006	6006.	6006				Rolamento Radial de Esferas		
SKF	6006-2RS1	6006.2RSR	6006 2RS				Rolamento Radial de Esferas		
SKF	6006-2Z	6006.2ZR	6006 ZZ				Rolamento Radial de Esferas		
SKF	6006-Z	6006ZR	6006 Z				Rolamento Radial de Esferas		
SKF	6007	6007.	6007				Rolamento Radial de Esferas		
SKF	6007-2RS1	6007.2RSR	6007 2RS				Rolamento Radial de Esferas		
SKF	6007-2Z	6007.2ZR	6007 ZZ				Rolamento Radial de Esferas		
SKF	6007-Z	6007ZR	6007 Z				Rolamento Radial de Esferas		
SKF	6008.	6008.	6008				Rolamento Radial de Esferas		
SKF	6008-2RS1	6008.2RSR	6008 2RS				Rolamento Radial de Esferas		
SKF	6008-2Z	6008.2ZR	6008 ZZ				Rolamento Radial de Esferas		
SKF	6009.	6009.	6009				Rolamento Radial de Esferas		
SKF	6009/C3	6009.C3					Rolamento Radial de Esferas		
SKF	6009-2RS1	6009.2RSR	6009 2RS				Rolamento Radial de Esferas		
SKF	6009-2Z	6009.2ZR	6009 ZZ				Rolamento Radial de Esferas		
SKF	6009-Z	6009ZR	6009 Z				Rolamento Radial de Esferas		
SKF	6010.	6010.	6010				Rolamento Radial de Esferas		
SKF	6010/C3	6010.C3					Rolamento Radial de Esferas		
SKF	6010-2RS	6010.2RSR	6010 2RS				Rolamento Radial de Esferas		
SKF	6010-2ZR	6010.2ZR	6010 ZZ				Rolamento Radial de Esferas		
SKF	6010-Z	6010ZR	6010 Z				Rolamento Radial de Esferas		
SKF	6011/C3	6011.C3					Rolamento Radial de Esferas		
SKF	6011-2RS1	6011.2RSR	6011 2RS				Rolamento Radial de Esferas		
SKF	6011-2Z	6011.2ZR	6011 ZZ				Rolamento Radial de Esferas		
SKF	6011-Z	6011.ZR	6011 Z				Rolamento Radial de Esferas		
SKF	6012-2Z	6012.2ZR	6012 ZZ				Rolamento Radial de Esferas		
SKF	6013.	6013.	6013				Rolamento Radial de Esferas		
SKF	6013/C3	6013.C3					Rolamento Radial de Esferas		

FABRICANTE ENSAMBLADORA	NÚMERO SIMILAR	ROLAMENTO FAG RODAMIENTO FAG	ROLAMENTO INA RODAMIENTO INA	Ø INTERNO	Ø EXTERNO	ALT. TOTAL	TIPO CONSTRUTIVO TIPO CONSTRUCTIVO	Nº ESFERAS Nº BOLAS	ESQ. TÉCNICO
SKF	6013-2RS	6013.2RSR	6013 2RS				Rolamento Radial de Esferas		
SKF	6013-2Z	6013.2ZR	6013 ZZ				Rolamento Radial de Esferas		
SKF	6014/C3	6014.C3					Rolamento Radial de Esferas		
SKF	6014-2RS1	6014.2RSR					Rolamento Radial de Esferas		
SKF	6014-2RS1/C3	6014.2RSR.C3					Rolamento Radial de Esferas		
SKF	6014-2Z	6014.2ZR					Rolamento Radial de Esferas		
SKF	6015-2RS1	6015.2RSR					Rolamento Radial de Esferas		
SKF	614762	528644		45,000	100,000	21,000	Rolamento Radial de Esferas	8	A-5
SKF	6201	6201	6201				Rolamento Radial de Esferas		
SKF	6201-2RS1	6201.2RSR	6201 2RS				Rolamento Radial de Esferas		
SKF	6201-2Z	6201.2ZR	6201 ZZ				Rolamento Radial de Esferas		
SKF	6201-2Z/C3	6201.2ZR.C3					Rolamento Radial de Esferas		
SKF	6201-Z	6201ZR	6201 Z				Rolamento Radial de Esferas		
SKF	6202.	6202.	6202				Rolamento Radial de Esferas		
SKF	6202-2RS1	6202.2RSR	6202 2RSR				Rolamento Radial de Esferas		
SKF	6202-2RS1/C3	6202.2RSR.C3					Rolamento Radial de Esferas		
SKF	6202-2Z	6202.2ZR	6202 ZZ				Rolamento Radial de Esferas		
SKF	6202-Z	6202ZR	6202 Z				Rolamento Radial de Esferas		
SKF	6203.	6203.	6203				Rolamento Radial de Esferas		
SKF	6203-2RS1	6203.2RSR	6203 2RS				Rolamento Radial de Esferas		
SKF	6203-2Z	6203.2ZR	6203 ZZ				Rolamento Radial de Esferas		
SKF	6203-2Z/C3	6203.2ZR.C3	6203 ZZ C3				Rolamento Radial de Esferas		
SKF	6203-Z	6203ZR					Rolamento Radial de Esferas		
SKF	6204	6204.	6204				Rolamento Radial de Esferas		
SKF	6204-2RS1	6204.2RSR	6204 2RS				Rolamento Radial de Esferas		
SKF	6204-2RS1/C3	6204.2RSR.C3					Rolamento Radial de Esferas		
SKF	6204-2Z	6204.2ZR	6204 ZZ				Rolamento Radial de Esferas		
SKF	6204-2Z/C3	6204.2ZR.C3	6204 ZZ C3				Rolamento Radial de Esferas		
SKF	6204-Z	6204ZR	6204 Z				Rolamento Radial de Esferas		
SKF	6205	6205.	6205				Rolamento Radial de Esferas		
SKF	6205-2RS1	6205.2RSR	6205 2RS				Rolamento Radial de Esferas		
SKF	6205-2RS1/C3	6205.2RSR.C3	6205 2RSR C3				Rolamento Radial de Esferas		
SKF	6205-2Z	6205.2ZR	6205 ZZ				Rolamento Radial de Esferas		
SKF	6205-2Z/C3	6205.2ZR.C3					Rolamento Radial de Esferas		
SKF	6205-Z	6205.ZR					Rolamento Radial de Esferas		
SKF	6206	6206.	6206				Rolamento Radial de Esferas		
SKF	6206/C3	6206.C3	6206 C3				Rolamento Radial de Esferas		
SKF	6206-2RS1	6206.2RSR	6206 2RS				Rolamento Radial de Esferas		
SKF	6206-2RS1/C3	6206.2RSR.C3	6206 2RS C3				Rolamento Radial de Esferas		
SKF	6206-2Z	6206.2ZR	6206 ZZ				Rolamento Radial de Esferas		
SKF	6206-2Z/C3	6206.2ZR.C3					Rolamento Radial de Esferas		
SKF	6206-Z	6206ZR	6206 Z				Rolamento Radial de Esferas		
SKF	6206-ZN	6206.ZRNR					Rolamento Radial de Esferas		
SKF	6207	6207.	6207				Rolamento Radial de Esferas		
SKF	6207/C3	6207.C3					Rolamento Radial de Esferas		
SKF	6207-2RS1	6207.2RSR	6207 2RS				Rolamento Radial de Esferas		
SKF	6207-2Z	6207.2ZR	6207 ZZ				Rolamento Radial de Esferas		
SKF	6207-Z	6207ZR	6207 Z				Rolamento Radial de Esferas		
SKF	6207-Z/C3	6207ZR.C3	6207 Z C3				Rolamento Radial de Esferas		
SKF	6208	506691A					Rolamento Radial de Esferas		
SKF	6208-2RS1	6208.2RSR	6208 2RS				Rolamento Radial de Esferas		
SKF	6208-2RS1/C3	6208.2RSR.C3	6208 2RS C3				Rolamento Radial de Esferas		
SKF	6208-2Z	6208.2ZR	6208 ZZ				Rolamento Radial de Esferas		
SKF	6208-Z	6208ZR	6208 Z				Rolamento Radial de Esferas		
SKF	6208-ZN	6208ZRNR					Rolamento Radial de Esferas		
SKF	6209.	6209.	6209				Rolamento Radial de Esferas		
SKF	6209-2RS1	6209.2RSR	6209 2RS				Rolamento Radial de Esferas		
SKF	6209-2RS1/C3	6209.2RSR.C3	6209 2RS C3				Rolamento Radial de Esferas		
SKF	6209-2Z	6209.2ZR	6209 ZZ				Rolamento Radial de Esferas		
SKF	6209-2Z/C3	6209.2ZR.C3					Rolamento Radial de Esferas		
SKF	6209-Z	6209ZR	6209 Z				Rolamento Radial de Esferas		
SKF	6209-ZN/C3	6209ZRNR.C3					Rolamento Radial de Esferas		
SKF	6210	6210	6210				Rolamento Radial de Esferas		
SKF	6210-2RS1	6210.2RSR	6210 2RS				Rolamento Radial de Esferas		
SKF	6210-2Z	6210.2ZR	6210 ZZ				Rolamento Radial de Esferas		
SKF	6210-2Z/C3	6210.2ZR.C3					Rolamento Radial de Esferas		
SKF	6210-Z	6210ZR					Rolamento Radial de Esferas		
SKF	6210-ZNR	6210ZRNR	F-45884.1				Rolamento Radial de Esferas		
SKF	6211	6211.	6211				Rolamento Radial de Esferas		
SKF	6211/C3	6211.C3					Rolamento Radial de Esferas		
SKF	6211-2RS1	6211.2RSR	6211 2RS				Rolamento Radial de Esferas		
SKF	6211-2RS1/C3	6211.2RSR.C3					Rolamento Radial de Esferas		

FABRICANTE ENSAMBLADORA	NÚMERO SIMILAR	ROLAMENTO FAG RODAMIENTO FAG	ROLAMENTO INA RODAMIENTO INA	Ø INTERNO	Ø EXTERNO	ALT. TOTAL	TIPO CONSTRUTIVO TIPO CONSTRUCTIVO	Nº ESFERAS Nº BOLAS	ESQ. TÉCNICO
SKF	6211-2Z	6211.2ZR.C3	6211 ZZ				Rolamento Radial de Esferas		
SKF	6212.	6212.					Rolamento Radial de Esferas		
SKF	6212/C3	6212.C3					Rolamento Radial de Esferas		
SKF	6212-2RS1	6212.2RSR					Rolamento Radial de Esferas		
SKF	6212-2Z	6212.2ZR					Rolamento Radial de Esferas		
SKF	6212-2Z/C3	6212.2ZR.C3					Rolamento Radial de Esferas		
SKF	6212-Z	6212ZR					Rolamento Radial de Esferas		
SKF	6212-Z/C3	6212ZR.C3					Rolamento Radial de Esferas		
SKF	63006-2RS1/C4	63006.2RSR.C4					Rolamento Radial de Esferas		
SKF	6301	6301.	6301				Rolamento Radial de Esferas		
SKF	6302	6302	6302				Rolamento Radial de Esferas		
SKF	6302-2RS1	6302.2RSR	6302 2RS				Rolamento Radial de Esferas		
SKF	6302-2Z	6302.2ZR	6302 ZZ				Rolamento Radial de Esferas		
SKF	6302-Z	6302ZR	6302 Z				Rolamento Radial de Esferas		
SKF	6303.	6303.	6303				Rolamento Radial de Esferas		
SKF	6303-2RS1	6303.2RSR	6303 2RS				Rolamento Radial de Esferas		
SKF	6303-2RS1/C3	6303.2RSR.C3					Rolamento Radial de Esferas		
SKF	6303-2Z	6303.2ZR	6303 ZZ				Rolamento Radial de Esferas		
SKF	6303-Z	6303ZR	6303 Z				Rolamento Radial de Esferas		
SKF	6304	6304.	6304				Rolamento Radial de Esferas		
SKF	6304-2RS1	6304.2RSR	6304 2RS				Rolamento Radial de Esferas		
SKF	6304-2Z	6304.2ZR	6304 ZZ				Rolamento Radial de Esferas		
SKF	6304-Z	6304.ZR					Rolamento Radial de Esferas		
SKF	6305	6305.	6305				Rolamento Radial de Esferas		
SKF	6305/C3	6305.C3					Rolamento Radial de Esferas		
SKF	6305-2RS1	6305.2RSR	6305 2RS				Rolamento Radial de Esferas		
SKF	6305-2RS1/C3	6305.2RSR.C3					Rolamento Radial de Esferas		
SKF	6305-2Z	6305.2ZR	6305 ZZ				Rolamento Radial de Esferas		
SKF	6305-2Z/C3	6305.2ZR.C3					Rolamento Radial de Esferas		
SKF	6305-Z	6305ZR					Rolamento Radial de Esferas		
SKF	6306	6306.	6306				Rolamento Radial de Esferas		
SKF	6306 NR	6306.NR					Rolamento Radial de Esferas		
SKF	6306/C3	6306.C3					Rolamento Radial de Esferas		
SKF	6306-2RS1	6306.2RSR	6306 2RS				Rolamento Radial de Esferas		
SKF	6306-2RS1/C3	6306.2RSR.C3					Rolamento Radial de Esferas		
SKF	6306-2Z	6306.2ZR	6306 ZZ				Rolamento Radial de Esferas		
SKF	6306-2Z/C3	6306.2ZR.C3					Rolamento Radial de Esferas		
SKF	6306-Z	6306.ZR					Rolamento Radial de Esferas		
SKF	6306-ZNR	6306ZRNR	6306 ZNR				Rolamento Radial de Esferas		
SKF	6307 NR	6307.NR					Rolamento Radial de Esferas		
SKF	6307.	6307.					Rolamento Radial de Esferas		
SKF	6307/C3	6307.C3					Rolamento Radial de Esferas		
SKF	6307-2RS1	6307.2RSR					Rolamento Radial de Esferas		
SKF	6307-2RS1/C3	6307.2RSR.C3					Rolamento Radial de Esferas		
SKF	6307-2Z	6307.2ZR	6307 ZZ				Rolamento Radial de Esferas		
SKF	6307-2Z/C3	6307.2ZR.C3					Rolamento Radial de Esferas		
SKF	6307-Z	6307ZR					Rolamento Radial de Esferas		
SKF	6307-Z/C3	6307ZR.C3					Rolamento Radial de Esferas		
SKF	6307-ZNR	6307ZRNR					Rolamento Radial de Esferas		
SKF	6308	6308	6308				Rolamento Radial de Esferas		
SKF	6308-2RS1	6308.2RSR	6308 2RS				Rolamento Radial de Esferas		
SKF	6308-2RS1/C3	6308.2RSR.C3	6308 2RS C3				Rolamento Radial de Esferas		
SKF	6308-2Z	6308.2ZR	6308 ZZ				Rolamento Radial de Esferas		
SKF	6308-2Z/C3	6308.2ZR.C3	6308 ZZ C3				Rolamento Radial de Esferas		
SKF	6308-Z	6308ZR	6308 Z				Rolamento Radial de Esferas		
SKF	6308-Z/C3	6308ZR.C3	6308 Z C3				Rolamento Radial de Esferas		
SKF	6308-ZNR	6308ZRNR	6308 ZNR				Rolamento Radial de Esferas		
SKF	6309	6309	6309				Rolamento Radial de Esferas		
SKF	6309-2RS1	6309.2RSR	6309 2RSR				Rolamento Radial de Esferas		
SKF	6309-2RS1/C3	6309.2RSR.C3	6309 2RSR C3				Rolamento Radial de Esferas		
SKF	6309-2Z	6309.2ZR	6309 ZZ				Rolamento Radial de Esferas		
SKF	6309-2Z/C3	6309.2ZR.C3	6309 ZZ C3				Rolamento Radial de Esferas		
SKF	6309-Z	6309ZR	6309 Z				Rolamento Radial de Esferas		
SKF	6309-ZNR	6309ZRNR	6309 ZNR				Rolamento Radial de Esferas		
SKF	6310/C3	6310.C3	6310 C3				Rolamento Radial de Esferas		
SKF	6310-2RS1	6310.2RSR	6310 2RSR				Rolamento Radial de Esferas		
SKF	6310-2Z	6310.2ZR	6310 ZZ				Rolamento Radial de Esferas		
SKF	6310-2Z/C3	6310.2ZR.C3	6310 ZZ C3				Rolamento Radial de Esferas		
SKF	6310-Z	6310ZR	6310 Z				Rolamento Radial de Esferas		
SKF	6311.	6311.	6311				Rolamento Radial de Esferas		
SKF	6311/C3	6311.C3	6311 C3				Rolamento Radial de Esferas		
SKF	6311-2RS1	6311.2RSR	6311 2RSR				Rolamento Radial de Esferas		

FABRICANTE ENSAMBLADORA	NÚMERO SIMILAR	ROLAMENTO FAG RODAMIENTO FAG	ROLAMENTO INA RODAMIENTO INA	Ø INTERNO	Ø EXTERNO	ALT. TOTAL	TIPO CONSTRUTIVO TIPO CONSTRUCTIVO	Nº ESFERAS Nº BOLAS	ESQ. TÉCNICO
SKF	6311-2Z	6311.2ZR	6311 ZZ				Rolamento Radial de Esferas		
SKF	6311-Z	6311ZR	6311 Z				Rolamento Radial de Esferas		
SKF	633117*		F-44348						
SKF	633118*		F-44349						
SKF	6403.	6403.	6403						
SKF	6403/C3	6403.C3	F-45858						
SKF	AB 319282 D	533998AA	F-82741	38,000	76,000	19,000	Rolamento Cilíndrico	11	C-1
SKF	AK-45284/K-45220	K45284.45220	N/C	50,800	104,775	30,958	Rolamento de Roletes Cônicos	18	D-1
SKF	AK-53178/K-53377	K53178.53377							
SKF	AK-537/532 X	K537.532X	N/C	50,800	107,950	36,957	Rolamento de Roletes Cônicos	17	D-1
SKF	AK-559/552 A	K559.552A	N/C	63,500	123,825	38,100	Rolamento de Roletes Cônicos	21	D-1
SKF	AR-397869*		F-44469						
SKF	AR-491004*		F-45517 (-4-6 A -6-B)						
SKF	AR-491638 A*		F-59345						
SKF	AR-491957 A*		F-58551						
SKF	AR-491959 A*		F-58550						
SKF	AR-492182*		F-58554						
SKF	AR-492197 C*		F-58695						
SKF	AR-BN2B 323083*		F-94488						
SKF	AR-BN2B 323084		F-84003						
SKF	AR-BN2B 323085*		F-94490						
SKF	AR-BN2B 493139*		F-218120						
SKF	BA2B 446762 B	548083	N/C	35,000	72,000	33,000	Rolamento de Roda	32	E-1
SKF	BA2D 633625		F-110273.2 A						
SKF	BA2D 633625		F-110598						
SKF	BAF-0013	805267	F-112250				Rolamento de Roda com Cubo		
SKF	BAF-4104	800179	F-800179	30,000	120,000	61,500	Rolamento de Roda com Cubo	24	
SKF	BAF-4104 BBX	800179D	F-800179D	30,000	120,000	61,500	Rolamento de Roda com Cubo	24	
SKF	BAF-4139 C	801191E	N/C	28,000	120,000	61,500	Rolamento de Roda com Cubo	24	
SKF	BAFB 447318 B	576681 EB							
SKF	BAH-0012	579794CA	F-113175	36,976	72,040	37,000	Rolamento de Roda	28	E-1
SKF	BAH-0013	548083	N/C	35,000	72,000	33,000	Rolamento de Roda	32	E-1
SKF	BAH-0023	566719B	F-110457	40,000	72,000	37,000	Rolamento de Roda	30	E-1
SKF	BAH-0031	567918CA	F-45951.1	35,000	68,000	37,000	Rolamento de Roda	32	E-1
SKF	BAH-0036	803769 (542186CA)	F-110622	39,000	72,070	37,000	Rolamento de Roda	28	E-1
SKF	BAH-0059 C	803918	N/C	42,000	75,043	37,000	Rolamento de Roda	30	E-1
SKF	BAH-0094	579794CA	F-113175	36,976	72,040	37,000	Rolamento de Roda		
SKF	BAH-0106 B	801663AA	F-801663				Rolamento de Roda		
SKF	BAH-0109 A	801663AA	F-801663				Rolamento de Roda		
SKF	BAHB 311315 AD	540733CA	F-45747.2	39,000	68,070	37,000	Rolamento de Roda	32	E-1
SKF	BAHB 311396 AA	803769 (542186A)	F-45920.2	39,000	72,000	37,000	Rolamento de Roda	28	E-1
SKF	BAHB 311396 AD	803769 (542186CA)	F-110622.2	39,000	72,070	37,000	Rolamento de Roda		
SKF	BAHB 311443 B	566719B	F-110457	40,000	72,000	37,000	Rolamento de Roda	30	E-1
SKF	BAHB 633313 CA	545312A	F-45721	30,000	60,030	37,000	Rolamento de Roda	26	E-1
SKF	BAHB 633967	567918CA	F-45951.1	35,000	68,000	37,000	Rolamento de Roda	32	E-1
SKF	BAHB 636096 A	581108CA	F-554177	39,000	74,000	39,000	Rolamento de Roda	28	E-1
SKF	BAHB 636114 A	580400CA	F-110487.1	34,000	66,000	37,000	Rolamento de Roda	28	E-1
SKF	BAHB 636114 A	805263		33,000	66,000	37,000	Rolamento de Roda	28	E-1
SKF	BB1B 1871085	528644		45,000	100,000	21,000	Rolamento Radial de Esferas	8	A-5
SKF	BB1B 2438800 D		F-112211				Rolamento de Embreagem		
SKF	BB1B 362554 A	537477		70,000	110,000	22,000	Rolamento Radial de Esferas	14	A-6
SKF	BB1B 362668 A	540219	F-45775.1A						
SKF	BB1B 362693	540705		22,000	68,000	18,000	Rolamento Radial de Esferas	7	
SKF	BB1B 362693	544014A	N/C	25,000	58,000	35,000	Rolamento Bi-Cônico	32	F-1
SKF	BB1B 362693	544014B	N/C	25,000	58,000	35,000	Rolamento Bi-Cônico	32	F-1
SKF	BB1B 362711 A	800856A OU C		25,000	62,000	19,000	Rolamento Radial de Esferas	7	
SKF	BB1B 362865 A	546485							
SKF	BB1B 363284 B	545977A		40,000	82,500	18,000	Rolamento Radial de Esferas	9	A-8
SKF	BB1B 630632 B		F-110628.3						
SKF	BBWD 374014 VK20*		F-200907 (DB/MBB)						
SKF	BC1B 312219	805450 (546268)		80,000	140,000	33,000	Rolamento Cilíndrico	18	C-1
SKF	BC1B 316593 A*	805449 (539859D)	F-95315	65,000	140,000	33,000	Rolamento Cilíndrico	13	C-1
SKF	BC1B 316607	805449 (539859D)	F-95315	65,000	140,000	33,000	Rolamento Cilíndrico	13	C-1
SKF	BC1B 320339*		F-93666.2						
SKF	BC1B 322161	566616B		80,000	150,000	27,500	Rolamento Cilíndrico	17	C-1
SKF	BC1B 635251	549486		25,000	52,000	21,100	Rolamento Cilíndrico	13	C-1
SKF	BCB1B 326315	527056C	F-110214.1						
SKF	BD1B 1820100 A	568927A	F-54825.2	14,000	36,600	-	Rolamento Axial de Esferas	17	I-4
SKF	BD1B 1820300 A	568928	F-45544 B						
SKF	BD1B 1820300 A	568928	F-45544 B						
SKF	BD1B 351958*		F-225554.5						
SKF	BMN.BA 607*		F-45853						

FABRICANTE ENSAMBLADORA	NÚMERO SIMILAR	ROLAMENTO FAG RODAMIENTO FAG	ROLAMENTO INA RODAMIENTO INA	Ø INTERNO	Ø EXTERNO	ALT. TOTAL	TIPO CONSTRUTIVO TIPO CONSTRUCTIVO	Nº ESFERAS Nº BOLAS	ESQ. TÉCNICO
SKF	BN2B 492918 C*		F-85378.1						
SKF	BNKB 494416*		BU 1319						
SKF	BRUB 1821100 A	540846	F-27066						
SKF	BRUB 1821400	805460	F-45914.1	38,100	65,500	-	Rolamento de Embreagem	14	
SKF	BRUB 1821500	805458	F-210152 (F-203222.5)	34,150	60,000	-	Rolamento de Embreagem	14	
SKF	BRUB 1821500	803993	F-42225RSC						
SKF	BRUB 1821700 A	549097A	F-45815.1				Rolamento de Embreagem		
SKF	BRUB 1821900	200216DD	F-110327.01 (F-112219)	50,000	81,600	16,000	Rolamento de Embreagem	14	H-1
SKF	BRUB 307616 BA		F-45914				Rolamento de Embreagem		
SKF	BRUB 363162	805434	F-113518 (F-112222)	42,080	94,500	-	Rolamento de Embreagem	18	J-4
SKF	BT1B 0043/QCL7C	574963C.H49A							
SKF	BT1B 1870830/Q	KL44649.L44610TVP	N/C	26,988	50,292	14,224	Rolamento de Roletos Cônicos	19	D-1
SKF	BT1B 2166000	KHM218248.HM218210	N/C	89,975	146,975	40,000	Rolamento de Roletos Cônicos	22	D-1
SKF	BT1B 322826	543562	N/C	75,000	180,000	63,500	Rolamento de Roletos Cônicos	15	D-1
SKF	BT1B 328627	574963C.H49A	N/C				Rolamento de Roletos Cônicos		
SKF	BT1B 329013/Q	572428.TVP	N/C				Rolamento de Roletos Cônicos		
SKF	BT1B 332532/QCL7A	540669	N/C	65,000	165,000	36,000	Rolamento de Roletos Cônicos	16	D-1
SKF	BT1B 332541 AB/Q	540484A	N/C				Rolamento de Roletos Cônicos		
SKF	BT1B 332600/CL7A	575725.F51	N/C	65,000	165,000	40,000	Rolamento de Roletos Cônicos	16	D-1
SKF	BT1B 332727/HA3	548866A	N/C	109,538	158,750	23,070	Rolamento de Roletos Cônicos	35	D-1
SKF	BT1B 332826*	543562	N/C				Rolamento de Roletos Cônicos		
SKF	BT1B 332922 B/Q	572428.J22C	N/C				Rolamento de Roletos Cônicos		
SKF	BT2B 332710 A	542327TVP	N/C	25,000	73,000	38,000	Rolamento Bi-Cônico	30	F-1
SKF	BT2B 445539 CC	546467					Rolamento Bi-Cônico (Roda)		F-2
SKF	BT2B 445620 BB	546238A					Rolamento de Roda		
SKF	BTH-1206D	801023 AB					Rolamento Bi-Cônico (Roda)		
SKF	BTHB 329129 AA	581408A		49,000	84,000	48,000	Rolamento Bi-Cônico (Roda)	52	
SKF	BVMB 319660 A/HA2	541581C		20,100	56,000	27,500	Rolamento Radial de Esferas	12 ROLOS/ 6 ESF.	I-1
SKF	BVNB 319660 A/HA2 + LBVNB 319660 A	546114A		20,000	29,500	11,670	Rolamento Cilíndrico	-	C-1
SKF	CK-42381/42584	K42381.42584	N/C	96,838	148,430	28,871	Rolamento de Roletos Cônicos	27	D-1
SKF	FY 1.1/2 WM		RCJ 1.1/2						
SKF	FY 1.1/4 WM		RCJ 1.1/4						
SKF	FYTB 30 WM		RCJT 30						
SKF	FYTB 35 WM		RCJT 35						
SKF	G-CT 22A	528425A.CT22	F-110438.02	34,930	68,600	-	Rolamento de Embreagem	12	h3
SKF	GE 35 ES		GE 35 DO						
SKF	GRAXA GS-265 A 1 KG	Graxazul Caixa 12/1KG	N/C				Graxa		
SKF	GRAXA GS-265 A 20 KG	Graxazul Balde 20KG	N/C				Graxa		
SKF	GRAXA GS-265 A 500 GR	Graxazul Caixa 24/500G	N/C				Graxa		
SKF	HK 1210	N/C	HK 1210				Gaiola		
SKF	HK 1212	N/C	HK 1212				Gaiola		
SKF	HK 1214 RS	N/C	HK 1214 RS				Gaiola		
SKF	HK 1512	N/C	HK 1512				Gaiola		
SKF	HK 1612	N/C	HK 1612				Gaiola		
SKF	HK 1712	N/C	HK 1712				Gaiola		
SKF	HK 2016	N/C	HK 2016				Gaiola		
SKF	HK 2030	N/C	HK 2030				Gaiola		
SKF	HK 4020	N/C	HK 4020				Gaiola		
SKF	K 24X28X10	N/C	K 24X28X10				Gaiola		
SKF	K 26X30X13 HA	N/C	K 26X30X13 HA				Gaiola		
SKF	K 32X37X28 TN	N/C	K 32X37X28TN (0-2 a -4-6)				Gaiola		
SKF	K 32X38X26	N/C	K 32X38X26TN (0-2 a -4-6)				Gaiola		
SKF	K 40X48X20	N/C	K 40X48X20A S390				Gaiola		
SKF	K 45X52X21 TN	N/C	K 45X52X21TN (0-2 a -4-6)				Gaiola		
SKF	K 45X53X21	N/C	K 45X53X21				Gaiola		
SKF	K 65X70X20	N/C	K 65X70X20A S390 (-5-7 a -9-11)				Gaiola		
SKF	K 70X76X20	N/C	K 70X76X20A S390 (-5-7 a -9-11)				Gaiola		
SKF	K-15106/K-15250X	K15106.15250X	N/C	26,988	63,500	20,638	Rolamento de Roletos Cônicos	17	D-1
SKF	K-25590/K-25522	K25590.25522	N/C	45,618	83,058	25,400	Rolamento de Roletos Cônicos	20	D-1
SKF	K-2780/K-2720	K2780.2720	N/C	36,480	76,200	25,654	Rolamento de Roletos Cônicos	17	D-1
SKF	K-2789/K-2720	K2789.2720	N/C	39,688	76,200	25,654	Rolamento de Roletos Cônicos	17	D-1
SKF	K-3382/K-3320	K3382.3320	N/C	39,688	80,167	30,391	Rolamento de Roletos Cônicos	15	D-1
SKF	K-33895/Q/K-33822/Q	K33895.33822	N/C	53,975	95,250	28,575	Rolamento de Roletos Cônicos	18	D-1
SKF	K-3585/K-3525	K3585.3525	N/C	41,275	87,313	30,886	Rolamento de Roletos Cônicos	17	D-1
SKF	K-368/K-362 A	805274	N/C	50,800	88,900	22,225	Rolamento de Roletos Cônicos	20	D-1
SKF	K-37425/K-37625	548866A	N/C	109,538	158,750	23,070	Rolamento de Roletos Cônicos	35	D-1
SKF	K-3782/K-3720	K3782.3720	N/C	44,450	93,264	30,302	Rolamento de Roletos Cônicos	19	D-1

FABRICANTE ENSAMBLADORA	NÚMERO SIMILAR	ROLAMENTO FAG RODAMIENTO FAG	ROLAMENTO INA RODAMIENTO INA	Ø INTERNO	Ø EXTERNO	ALT. TOTAL	TIPO CONSTRUTIVO TIPO CONSTRUCTIVO	Nº ESFERAS Nº BOLAS	ESQ. TÉCNICO
SKF	K-387A/K-382A	K387A.382A	N/C	57,150	96,838	21,000	Rolamento de Roletes Cônicos	20	D-1
SKF	K-39580/W/2/39520/2/Q	K39580.39520							
SKF	K-39581/K-39520	K39581.39520	N/C	57,150	112,712	30,162	Rolamento de Roletes Cônicos	21	D-1
SKF	K-39590/K-39520	K39590.39520	N/C	66,675	112,712	30,162	Rolamento de Roletes Cônicos	21	D-1
SKF	K-3982/K-3920/Q	K3982.3920	N/C	63,500	112,713	30,163	Rolamento de Roletes Cônicos	24	D-1
SKF	K-3984/K-3920	K3984.3920	N/C	66,675	112,713	30,163	Rolamento de Roletes Cônicos	24	D-1
SKF	K-42368/K-42584	K42368.42584	N/C	93,662	148,430	28,971	Rolamento de Roletes Cônicos	27	D-1
SKF	K-47487/47420 A/Q	512392	N/C	69,850	120,000	32,545	Rolamento de Roletes Cônicos	23	D-1
SKF	K-47686/K-47620	AK47686.47620	N/C	82,550	133,350	33,338	Rolamento de Roletes Cônicos	24	D-1
SKF	K-497/492 A	K497.492A	N/C	85,725	133,350	30,769	Rolamento de Roletes Cônicos	25	D-1
SKF	K-498/K-492A	K498.492A	N/C	84,138	133,350	30,162	Rolamento de Roletes Cônicos	25	D-1
SKF	K-580/572/Q	K580.572	N/C	82,550	139,992	36,512	Rolamento de Roletes Cônicos	23	D-1
SKF	K-594/592 A/Q	K594.592A	N/C	95,250	152,400	39,687	Rolamento de Roletes Cônicos	25	D-1
SKF	K-594A/K-592A	K594A.592A	N/C	95,250	152,400	39,687	Rolamento de Roletes Cônicos	25	D-1
SKF	K-598 A/593 X	K598A.593X	N/C	92,075	150,000	36,322	Rolamento de Roletes Cônicos	25	D-1
SKF	K-6386/K-6320	K6386.6320	N/C	66,675	135,775	56,007	Rolamento de Roletes Cônicos	15	D-1
SKF	K-663/K-653	K663.653	N/C	82,550	146,050	41,275	Rolamento de Roletes Cônicos	21	D-1
SKF	K-683/K-672	K683.672	N/C	95,250	168,275	41,275	Rolamento de Roletes Cônicos	24	D-1
SKF	K-HM 212047/K-HM 212011	KHM212047.HM212011	N/C	63,500	122,238	38,354	Rolamento de Roletes Cônicos	18	D-1
SKF	K-HM 212049/K-HM 212011	KHM212049.HM212011	N/C	66,675	122,238	38,354	Rolamento de Roletes Cônicos	18	D-1
SKF	K-HM 218248/W/2A/210/2A/Q	KHM218248.HM218210							
SKF	K-HM 220149/W/2B/K-HM 220110/2B	KHM220149.HM220110	N/C	99,975	156,975	42,000	Rolamento de Roletes Cônicos	25	D-1
SKF	K-HM89449/K-HM89410	KHM89449.HM89410.F21	N/C	36,513	76,200	29,370	Rolamento de Roletes Cônicos	19	D-1
SKF	K-JL 68145-JL 68111 Z	540484A							
SKF	K-L 45449/410/Q	518772A	N/C	29,000	50,292	14,224	Rolamento de Roletes Cônicos	21	D-1
SKF	K-LM 11749/710/Q	KLM11749.LM11710TVP	N/C	17,462	39,878	13,843	Rolamento de Roletes Cônicos	14	D-1
SKF	K-LM 11749/710/QV/C027	KLM11749.LM11710	N/C	17,462	39,878	13,843	Rolamento de Roletes Cônicos	14	D-1
SKF	K-LM 11949/910/Q	KLM11949.LM11910	N/C	19,050	45,237	16,637	Rolamento de Roletes Cônicos	14	D-1
SKF	K-LM 11949/K-LM 11910	KLM11949.LM11910TVP	N/C	19,050	45,237	16,637	Rolamento de Roletes Cônicos	14	D-1
SKF	K-LM 300849/811/Q	KLM300849.LM300811	N/C	40,987	67,975	18,100	Rolamento de Roletes Cônicos	23	D-1
SKF	K-LM 48548/510	KLM48548.LM48510	N/C	34,925	65,088	18,288	Rolamento de Roletes Cônicos	19	D-1
SKF	K-LM 501349/310/Q	KLM501349.LM501310	N/C						
SKF	K-LM 501349/314/Q	KLM501349.LM501314	N/C						
SKF	K-LM 503349A/310/Q	KLM503349A.LM503310	N/C						
SKF	K-LM 603049/011/Q	KLM603049.LM603011	N/C						
SKF	K-LM 67048/010/Q	KLM67048.LM67010TVP	N/C	31,750	59,131	16,764	Rolamento de Roletes Cônicos	19	D-1
SKF	K-M 12649/610	KM12649.M12610	N/C	21,430	50,005	17,526	Rolamento de Roletes Cônicos	14	D-1
SKF	K-M 802048/011/OCL7A	KM802048.M802011	N/C	41,275	82,550	26,654	Rolamento de Roletes Cônicos	20	D-1
SKF	K-M 84548/510/2QL7A	KM84548.M84510	N/C	25,400	57,150	19,431	Rolamento de Roletes Cônicos	16	D-1
SKF	N 207 E/C3		F-24151						
SKF	N 207 ECP/C3		F-23615						
SKF	NDH.1559 TS		F-45087						
SKF	NDH.U 1310 TS		NRA 3,175 X 19,050 / 1211.859 G5						
SKF	NJ 2/22/23ECP	568611		23,000	50,000	14,000	Rolamento Cilíndrico	14	C-1
SKF	NJ 205 ECP/C3		F-44952						
SKF	NJ 309 ECP	NJ309E.TVP2	F-45917	45,000	100,000	25,000	Rolamento Cilíndrico	13	C-1
SKF	NJ 309 ECP/C3	NJ309E.TVP2.C3	F-45917	45,000	100,000	25,000	Rolamento Cilíndrico	13	C-1
SKF	NK 33X48X15		F-51201						
SKF	NK 40/30		NK 40/30 X						
SKF	NU 208 ECNP	NU208EN.TN		40,000	80,000	18,000	Rolamento Cilíndrico	14	C-1
SKF	NU 209 ECNP	NU209EN.TVP2	F-45813	45,000	85,000	19,000	Rolamento Cilíndrico	16	C-1
SKF	NU 303 ECP		F-45603						
SKF	NU 310 ECM/C3	NU310E.M1.C3		50,000	110,000	27,000	Rolamento Cilíndrico	13	C-1
SKF	NUP 205 ECP/C3VE019		F-44322 A						
SKF	NUP 309 ECP	NUP309E.TVP2	F-45710	45,040	100,000	25,000	Rolamento Cilíndrico	13	C-1
SKF	NUP 309 ECP/C3	NUP309E.TVP3	F-45710	45,040	100,000	25,000	Rolamento Cilíndrico	13	C-1
SKF	OR-365002*		16-411						
SKF	QJ 208 MA	QJ208TVP.A50.80		40,000	80,000	18,000	Rolamento de Contato Angular	13	b1
SKF	QJ 209/C2	QJ209TNH.A50.80	F-110441.1	45,000	85,000	19,000	Rolamento de Contato Angular	14	b1
SKF	QJ 212/C2	QJ212TVP.E30.T42A		60,000	110,000	22,000	Rolamento de Contato Angular	15	b1
SKF	QJ 309/C2	QJ309TNH.A50.80		45,000	100,000	25,000	Rolamento de Contato Angular	11	b1
SKF	RC-4X8 C		ZRB 4,000 X 8,000 / 1211.817 G2						
SKF	RK 273223 ETN8*		F-54217 (0-2 A -4-6)						
SKF	RK 323720 ETN8*		F-54208 (0-2 A -4-6)						
SKF	RK 374418*	N/C	K 37X44X18				Gaiola		
SKF	RN-2X13.8 B/G5		NRA 2,000 X 13,80/1211						
SKF	RN-3X23.8 K/493763		NRA 3,000 X 23,800 / 1211.856 G5						
SKF	RN-5X19.8/399929		NRA 5,000 X 19,800 / 1911.1826 G2						
SKF	SY 40 WM		RASE 40						

FABRICANTE ENSAMBLADORA	NÚMERO SIMILAR	ROLAMENTO FAG RODAMIENTO FAG	ROLAMENTO INA RODAMIENTO INA	Ø INTERNO	Ø EXTERNO	ALT. TOTAL	TIPO CONSTRUTIVO TIPO CONSTRUCTIVO	Nº ESFERAS Nº BOLAS	ESQ. TÉCNICO
SKF	T2ED 070/QCLNVB061	538971							
SKF	T2EE 060/VB283	568968	N/C	60,000	115,000	40,000	Rolamento de Roletes Cônicos	17	D-1
SKF	T7FC 070/QCL7A	T7FC070							
SKF	VAG 1JO 501477 A*	800179	F-800179	30,000	120,000	61,500	Rolamento de Roda com Cubo	24	
SKF	VB-323047*		FPB 5,030X12,20						
SKF	VKBA 1414	567918CA	F-45951.1	35,000	68,000	37,000	Rolamento de Roda	32	E-1
SKF	VKBA 1440	WBK0008	F-113364				Kit de Roda		
SKF	VKBA 3420	KLM603049.LM603011	N/C				Rolamento de Roletes Cônicos		
SKF	VKBA 3455	801136	F-555938	40,000	74,000	40,000	Rolamento de Roda	28	E-1
SKF	VKBA 3520	803918	N/C	42,000	75,043	37,000	Rolamento de Roda	30	E-1
SKF	VKBA 3521	803837		25,000	55,000	43,000	Rolamento Bi-Cônico (Roda)	34	F-2
SKF	VKBA 3600	803775	F-553648	34,000	67,000	37,000	Rolamento de Roda	28	E-1
SKF	VKBA 3730	805698					Rolamento de Roda		E-1
SKF	VKBA 3746	805697					Rolamento de Roda		E-1
SKF	VKBA 4333	WBK0005	F-555788				Kit de Roda		
SKF	VKBA 4506	WBK0004	F-556043				Kit de Roda		
SKF	VKBA 4528	WBK0001	F-556042				Kit de Roda		
SKF	VKBA 4529	WBK0002	F-555790				Kit de Roda		
SKF	VKBA 4577	561447		34,000	62,000	37,000	Rolamento de Roda	34	E-1
SKF	VKBA 4625	805267	F-112250				Rolamento de Roda com Cubo		
SKF	VKBA 4687	WBK0006	F-556044				Kit de Roda		
SKF	VKBA 4944	WBK0003	F-555789				Kit de Roda		
SKF	VKBA 559	545312A	F-45721	30,000	60,030	37,000	Rolamento de Roda	26	E-1
SKF	VKBA 882	548083	N/C	35,000	72,000	33,000	Rolamento de Roda	32	E-1
SKF	VKC 2025	535288C	F-112208	35,000	62,000	9,000	Rolamento de Embreagem	14	H-8
SKF	VKC 2025	517965C	F-42225RSC	34,000	100,000	-	Rolamento de Embreagem	14	H-4
SKF	VKC 2044	200216DD	F-110327.01 (F-112219)	50,000	81,600	16,000	Rolamento de Embreagem	14	H-1
SKF	VKC 2091	805458	F-210152 (F-203222.5)	34,150	60,000	-	Rolamento de Embreagem	14	
SKF	VKC 2091	517965C	F-42225RSC	34,000	100,000	-	Rolamento de Embreagem	14	H-4
SKF	VKC 2161	805461	F-209366				Rolamento de Embreagem		
SKF	VKC 2161	805461	F-209366						
SKF	VKC 2161	805461	F-209366						
SKF	VKC 2161	805461	F-209366						
SKF	VKC 2168	563557	F-110648	28,000	90,200	21,500	Rolamento de Embreagem	14	H-7
SKF	VKC 2168	805463	F-110868.01 REPO						
SKF	VKC 2168	805463	F-110868.01						
SKF	VKC 2169		F-121727				Rolamento de Embreagem		
SKF	VKC 2176	563147A	F-44343.01	69,850	117,000	16,650	Rolamento de Embreagem	14	H-1
SKF	VKC 2185	805438	F-113476 (F-112205)	42,070	94,500	-	Rolamento de Embreagem	18	J-4
SKF	VKC 2204	805434	F-113518 (F-112222)	42,080	94,500	-	Rolamento de Embreagem	18	J-4
SKF	VKC 2205 (BRUB 1900)	804002BA	F-110381.01	42,500	94,500	-	Rolamento de Embreagem	18	J-4
SKF	VKC 2215	805459	F-229422.01				Rolamento de Embreagem		
SKF	VKC 2238	805460	F-45914.1				Rolamento de Embreagem		
SKF	VKC 2238	805460	F-45914.1	38,100	65,500	-	Rolamento de Embreagem	14	
SKF	VKC 2238	805460	F-45914.1	38,100	65,500	-	Rolamento de Embreagem	14	
SKF	VKC 2238	805460	F-45914.1						
SKF	VKC 2241	805460	F-45914.1				Rolamento de Embreagem		
SKF	VKC 2241	805457	F-217376				Rolamento de Embreagem		
SKF	VKC 2241	805457	F-217376				Rolamento de Embreagem		
SKF	VKC 2261	200216DD	F-110327.01 (F-112219)	50,000	81,600	16,000	Rolamento de Embreagem	14	H-1
SKF	VKC 2295	805280	F-113693 (F-112206)	48,000	94,500	20,000	Rolamento de Embreagem	18	J-4
SKF	VKC 2311		F-112213				Rolamento de Embreagem		
SKF	VKC 2501	805462	F-110354.1				Rolamento de Embreagem		
SKF	VKC 5007 (BRUB 216862)	528425A.CT22	F-110438.02	34,930	68,600	-	Rolamento de Embreagem	12	h3
SKF	VKC 5045	529462A	F-45458.02	34,930	68,600	-	Rolamento de Embreagem	12	H-3
SKF	VKC 5052	804335 (528822AA)	F-113473 (F-112200) ou F-44556)	34,390	76,950	15,800	Rolamento de Embreagem	18	
SKF	VKC 5052/ N1430 B	805275	F-113474 (F-112200)	34,930	76,950	15,800	Rolamento de Embreagem	18	
SKF	VKC 5062 (BRUB 363326)	545702BA	F-45535	44,420	91,600	44,800	Rolamento de Embreagem	13	H-3
SKF	YAR 206-2F		GYE 30 KRRB AS2/V						
SKF	YAR 207-104-2F		GY 1104 KRRB-AS2/V						
SKF	YAR 208-108-2F		GY 1108 KRRB-AS2/V						
SKF	YAR 208-2F		GYE 40 KRRB AS2/V						
SKF	YAR 209-112-2F		GY 1112 KRRB-AS2/V						
SKF	YEL 204		GE 20 KRRB AS2/V						
SKF	YEL 205		GE 25 KRRB AS2/V						
SKF	YEL 205-2RF		GE 25 KPPB3 AS2/V						
SKF	YEL 207		GE 35 KPPB3 AS2/V						
SKF	YEL 207-2RF		GE 30 KPPB3 AS2/V						
SKF	YEL 208		GE 40 KRRB AS2/V						
SKF	YEL 209		GE 45 KRRB AS2/V						
SKF	YEL 210		GE 50 KRRB AS2/V						

FABRICANTE ENSAMBLADORA	NÚMERO SIMILAR	ROLAMENTO FAG RODAMIENTO FAG	ROLAMENTO INA RODAMIENTO INA	Ø INTERNO	Ø EXTERNO	ALT. TOTAL	TIPO CONSTRUTIVO TIPO CONSTRUCTIVO	Nº ESFERAS Nº BOLAS	ESQ. TÉCNICO
SKF	YET 204		GRAE 20 NPPB AS2/V						
SKF	YET 204-012		GRA 012 NPPB-AS2/V						
SKF	YET 205		GRAE 25 NPPB AS2/V						
SKF	YET 205-100		GRA 100 NPPB-AS2/V						
SKF	YET 206		GRAE 30 NPPB AS2/V						
SKF	YET 207		GRAE 35 NPPB AS2/V						
SKF	YET 207-104		GRA 104 NPPB FA140 AS2/V						
SKF		2304		20,000	52,000	21,000	Rolamento Autocompensador		K-1
Timken	11590/11520	K11590.11520	N/C	15,875	42,862	14,287	Rolamento de Roletes Cônicos	15	D-1
Timken	15106/15250X	K15106.15250X	N/C	26,988	63,500	20,638	Rolamento de Roletes Cônicos	17	D-1
Timken	25590/25522	K25590.25522	N/C	45,618	83,058	25,400	Rolamento de Roletes Cônicos	20	D-1
Timken	2780/2720	K2780.2720	N/C	36,480	76,200	25,654	Rolamento de Roletes Cônicos	17	D-1
Timken	2789/2720	K2789.2720	N/C	39,688	76,200	25,654	Rolamento de Roletes Cônicos	17	D-1
Timken	2EX2476C-1EX2476D	511515TVP	N/C	35,000	82,000	34,900	Rolamento Bi-Cônico	34	F-1
Timken	30203	30203A.TVP	N/C	17,000	40,000	13,250	Rolamento de Roletes Cônicos	15	D-1
Timken	30204	30204A	N/C	20,000	47,000	15,250	Rolamento de Roletes Cônicos	15	D-1
Timken	30205	30205A	N/C	25,000	52,000	16,250	Rolamento de Roletes Cônicos	16	D-1
Timken	30206	30206A	N/C	30,000	62,000	17,250	Rolamento de Roletes Cônicos	17	D-1
Timken	30207	30207A	N/C	35,000	72,000	18,250	Rolamento de Roletes Cônicos	17	D-1
Timken	30208	30208A	N/C	40,000	80,000	19,750	Rolamento de Roletes Cônicos	17	D-1
Timken	30217	30217A	N/C	35	72	18,25	Rolamento de Roletes Cônicos		D-1
Timken	30220M	30220A	N/C	100	180	37	Rolamento de Roletes Cônicos		D-1
Timken	30302	30302A	N/C	15,000	42,000	14,250	Rolamento de Roletes Cônicos	12	D-1
Timken	30304	30304A	N/C	20,000	52,000	16,250	Rolamento de Roletes Cônicos	13	D-1
Timken	30305	30305A	N/C	25,000	62,000	18,250	Rolamento de Roletes Cônicos	13	D-1
Timken	30306	30306A	N/C	30,000	72,000	20,750	Rolamento de Roletes Cônicos	14	D-1
Timken	30307	30307A	N/C	35	80	22,75	Rolamento de Roletes Cônicos		D-1
Timken	30308	30308A.TVP	N/C	40,000	90,000	25,250	Rolamento de Roletes Cônicos	16	D-1
Timken	30312	30312A	N/C	60,000	130,000	33,500	Rolamento de Roletes Cônicos	16	D-1
Timken	31308	31308A	N/C	40,000	90,000	25,250	Rolamento de Roletes Cônicos	16	D-1
Timken	31312	31312A	N/C	60,000	130,000	33,500	Rolamento de Roletes Cônicos	16	D-1
Timken	31313	31313A	N/C	65,000	140,000	36,000	Rolamento de Roletes Cônicos	16	D-1
Timken	32007X	513286B ou C	N/C	35,000	62,000	18,000	Rolamento de Roletes Cônicos	22	D-1
Timken	32008X	32008XA	N/C	40,000	68,000	19,000	Rolamento de Roletes Cônicos	22	D-1
Timken	32009X	32009XA	N/C	45,000	75,000	20,000	Rolamento de Roletes Cônicos		D-1
Timken	32012X	32012X	N/C	60,000	95,000	23,000	Rolamento de Roletes Cônicos	26	D-1
Timken	32015X	32015X	N/C	75,000	115,000	25,000	Rolamento de Roletes Cônicos		D-1
Timken	32017X	32017X	N/C	85,000	130,000	29,000	Rolamento de Roletes Cônicos	28	D-1
Timken	32018X	32018XA	N/C	90,000	140,000	32,000	Rolamento de Roletes Cônicos	26	D-1
Timken	32019X	32019XA	N/C	95,000	145,000	32,000	Rolamento de Roletes Cônicos		D-1
Timken	32020X	32020X	N/C	100,000	150,000	32,000	Rolamento de Roletes Cônicos	29	D-1
Timken	32022X	32022X	N/C	110,000	170,000	38,000	Rolamento de Roletes Cônicos	27	D-1
Timken	32208	32208A	N/C	40,000	80,000	24,750	Rolamento de Roletes Cônicos	17	D-1
Timken	32210	32210A	N/C	50,000	90,000	24,750	Rolamento de Roletes Cônicos	19	D-1
Timken	32212	32212A	N/C	60,000	110,000	29,750	Rolamento de Roletes Cônicos	19	D-1
Timken	32213	32213A	N/C	65,000	120,000	32,750	Rolamento de Roletes Cônicos	18	D-1
Timken	32214	32214A	N/C	70,000	125,000	33,250	Rolamento de Roletes Cônicos	19	D-1
Timken	32216	32216A	N/C	80,000	140,000	35,250	Rolamento de Roletes Cônicos	20	D-1
Timken	32218	32218A	N/C	90,000	160,000	42,500	Rolamento de Roletes Cônicos	19	D-1
Timken	32219	32219A	N/C	95,000	170,000	45,500	Rolamento de Roletes Cônicos	20	D-1
Timken	32304	32304A	N/C	20,000	52,000	22,250	Rolamento de Roletes Cônicos		D-1
Timken	32306	32306A	N/C	30,000	72,000	28,750	Rolamento de Roletes Cônicos	14	D-1
Timken	32307	32307A	N/C	35,000	80,000	32,750	Rolamento de Roletes Cônicos	14	D-1
Timken	32308	32308A	N/C	40,000	90,000	35,250	Rolamento de Roletes Cônicos	16	D-1
Timken	32308B	32308B.W10B	N/C	40,000	90,000	35,250	Rolamento de Roletes Cônicos	16	D-1
Timken	32309	32309A	N/C	45	100	38,25	Rolamento de Roletes Cônicos		D-1
Timken	32309B	32309BA	N/C	45	100	38,25	Rolamento de Roletes Cônicos		D-1
Timken	32310	32310A	N/C	50,000	110,000	42,250	Rolamento de Roletes Cônicos	16	D-1
Timken	32310B	32310B	N/C	50,000	110,000	42,250	Rolamento de Roletes Cônicos	16	D-1
Timken	32311	32311A.515794	N/C	55,000	120,000	45,500	Rolamento de Roletes Cônicos	16	D-1
Timken	32312	32312A	N/C	60,000	130	48,5	Rolamento de Roletes Cônicos		D-1
Timken	32313	32313BA	N/C	65,000	140	51	Rolamento de Roletes Cônicos		D-1
Timken	32314	32314BA.E30	N/C	70,000	150,000	54,000	Rolamento de Roletes Cônicos	17	D-1
Timken	32317	32317A	N/C	85,000	180,000	63,500	Rolamento de Roletes Cônicos		D-1
Timken	32317B	32317B	N/C	85,000	180,000	63,500	Rolamento de Roletes Cônicos		D-1
Timken	33011	33011	N/C	55,000	90,000	27,000	Rolamento de Roletes Cônicos	25	D-1
Timken	33015	518995	N/C	75,000	115,000	31,000	Rolamento de Roletes Cônicos	28	D-1
Timken	33017	33017	N/C	85,000	130,000	36,000	Rolamento de Roletes Cônicos		D-1
Timken	33018	33018	N/C	90,000	140,000	39,000	Rolamento de Roletes Cônicos	27	D-1
Timken	33019	33019	N/C	95,000	145,000	39,000	Rolamento de Roletes Cônicos	28	D-1
Timken	33020	33020	N/C	100,000	150,000	39,000	Rolamento de Roletes Cônicos	29	D-1

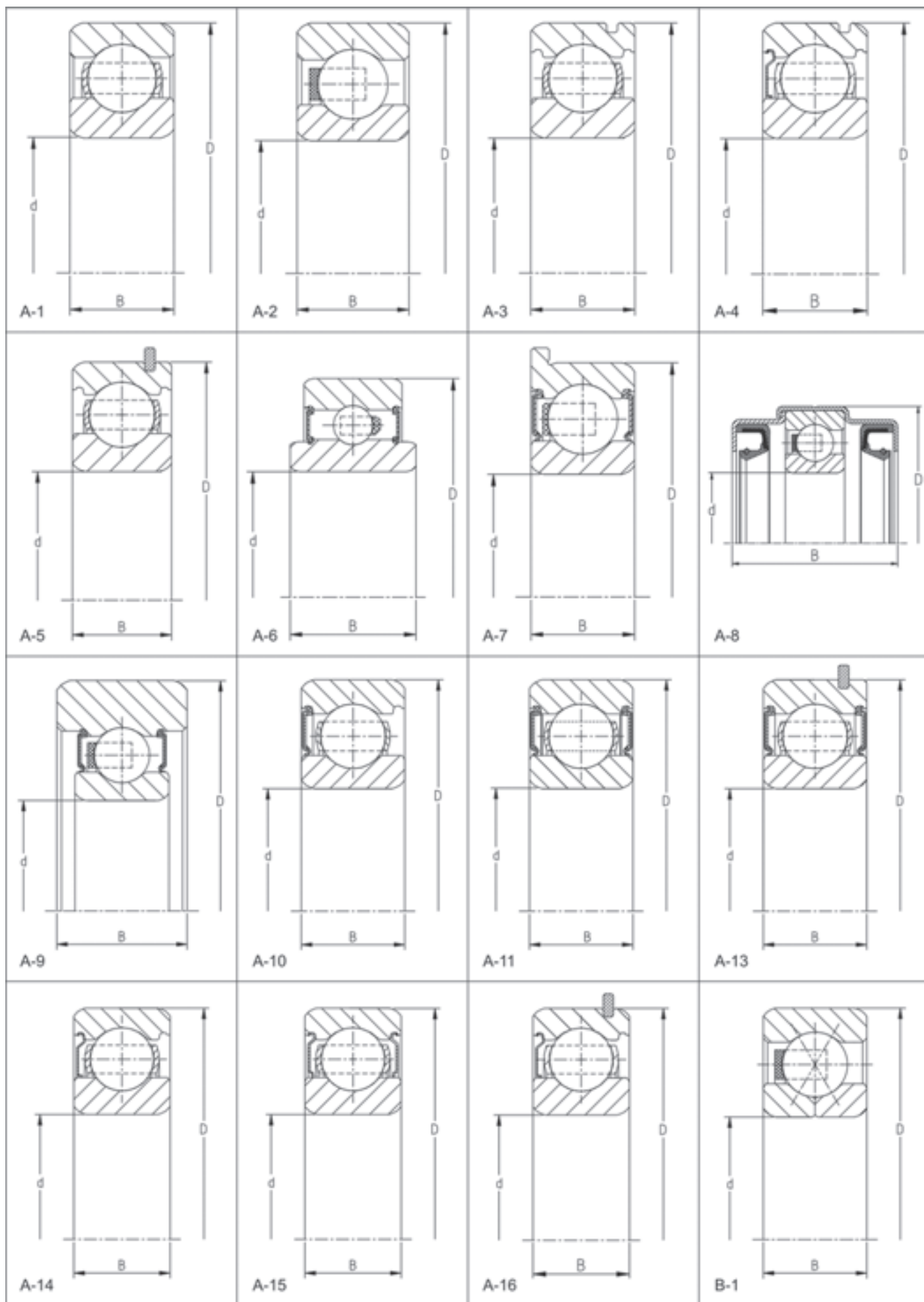
FABRICANTE ENSAMBLADORA	NÚMERO SIMILAR	ROLAMENTO FAG RODAMIENTO FAG	ROLAMENTO INA RODAMIENTO INA	Ø INTERNO	Ø EXTERNO	ALT. TOTAL	TIPO CONSTRUTIVO TIPO CONSTRUCTIVO	Nº ESFERAS Nº BOLAS	ESQ. TÉCNICO
Timken	33021	33021	N/C	105,000	150,000	43,000	Rolamento de Roletes Cônicos		D-1
Timken	33022	33022	N/C	110,000	170,000	47,000	Rolamento de Roletes Cônicos	28	D-1
Timken	33109	33109	N/C	45,000	80,000	26,000	Rolamento de Roletes Cônicos	21	D-1
Timken	33111	33111	N/C	55,000	95,000	30,000	Rolamento de Roletes Cônicos	22	D-1
Timken	33113	33113	N/C	65,000	110,000	34,000	Rolamento de Roletes Cônicos		D-1
Timken	33114	524379	N/C	70,000	120,000	37,000	Rolamento de Roletes Cônicos	22	D-1
Timken	33115	33115	N/C	75,000	125,000	37,000	Rolamento de Roletes Cônicos	23	D-1
Timken	33116	33116	N/C	80,000	130,000	37,000	Rolamento de Roletes Cônicos	25	D-1
Timken	33117	33117	N/C	85,000	140,000	41,000	Rolamento de Roletes Cônicos	24	D-1
Timken	33205	33205	N/C	25,000	52,000	22,000	Rolamento de Roletes Cônicos	16	D-1
Timken	33208	33208	N/C	40,000	80,000	32,000	Rolamento de Roletes Cônicos	17	D-1
Timken	33209	33209	N/C	45,000	85,000	32,000	Rolamento de Roletes Cônicos	19	D-1
Timken	33210	33210	N/C	50,000	90,000	32,000	Rolamento de Roletes Cônicos	21	D-1
Timken	33213	33213	N/C	65,000	120,000	41,000	Rolamento de Roletes Cônicos	19	D-1
Timken	33214	33214	N/C	70,000	125,000	41,000	Rolamento de Roletes Cônicos	20	D-1
Timken	33215	33215	N/C	75,000	130,000	41,000	Rolamento de Roletes Cônicos	22	D-1
Timken	3382/3320	K3382.3320	N/C	39,688	80,167	30,391	Rolamento de Roletes Cônicos	15	D-1
Timken	33895/33822	K33895.33822	N/C	53,975	95,250	28,575	Rolamento de Roletes Cônicos	18	D-1
Timken	3585/3525	K3585.3525	N/C	41,275	87,313	30,886	Rolamento de Roletes Cônicos	17	D-1
Timken	368A	805274	N/C	50,800	88,900	22,225	Rolamento de Roletes Cônicos	20	D-1
Timken	368A	805274	N/C	50,800	88,900	22,225	Rolamento de Roletes Cônicos	20	D-1
Timken	37431A/37625	548866A	N/C	109,538	158,750	23,070	Rolamento de Roletes Cônicos	35	D-1
Timken	3782/3720	K3782.3720	N/C	44,450	93,264	30,302	Rolamento de Roletes Cônicos	19	D-1
Timken	387A/382A	K387A.382A	N/C	57,150	96,838	21,000	Rolamento de Roletes Cônicos	20	D-1
Timken	39580/39520	K39580.39520							
Timken	39581/39520	K39581.39520	N/C	57,150	112,712	30,162	Rolamento de Roletes Cônicos	21	D-1
Timken	39586/39528	504376B	N/C	65,000	120,000	33,000	Rolamento de Roletes Cônicos	18	D-1
Timken	39590/39520	K39590.39520	N/C	66,675	112,712	30,162	Rolamento de Roletes Cônicos	21	D-1
Timken	3982/3920	K3982.3920	N/C	63,500	112,713	30,163	Rolamento de Roletes Cônicos	24	D-1
Timken	3984/3920	K3984.3920	N/C	66,675	112,713	30,163	Rolamento de Roletes Cônicos	24	D-1
Timken	42368/42584	K42368.42584	N/C	93,662	148,430	28,971	Rolamento de Roletes Cônicos	27	D-1
Timken	42381/42584	K42381.42584	N/C	96,838	148,430	28,871	Rolamento de Roletes Cônicos	27	D-1
Timken	45284/45220	K45284.45220	N/C	50,800	104,775	30,958	Rolamento de Roletes Cônicos	18	D-1
Timken	47487/47420A	512392	N/C	69,850	120,000	32,545	Rolamento de Roletes Cônicos	23	D-1
Timken	47686/47620	AK47686.47620							
Timken	497/492A	K497.492A	N/C	85,725	133,350	30,769	Rolamento de Roletes Cônicos	25	D-1
Timken	498/492A	K498.492A	N/C	84,138	133,350	30,162	Rolamento de Roletes Cônicos	25	D-1
Timken	53178/53377	K53178.53377							
Timken	537/532X	K537.532X	N/C	50,800	107,950	36,957	Rolamento de Roletes Cônicos	17	D-1
Timken	559/552A	K559.552A	N/C	63,500	123,825	38,100	Rolamento de Roletes Cônicos	21	D-1
Timken	580/572	K580.572	N/C	82,550	139,992	36,512	Rolamento de Roletes Cônicos	23	D-1
Timken	594/592A	K594.592A	N/C	95,250	152,400	39,687	Rolamento de Roletes Cônicos	25	D-1
Timken	594A/592A	K594A.592A	N/C	95,250	152,400	39,687	Rolamento de Roletes Cônicos	25	D-1
Timken	598A/593X	K598A.593X	N/C	92,075	150,000	36,322	Rolamento de Roletes Cônicos	25	D-1
Timken	6386/6320	K6386.6320	N/C	66,675	135,775	56,007	Rolamento de Roletes Cônicos	15	D-1
Timken	663/653	K663.653	N/C	82,550	146,050	41,275	Rolamento de Roletes Cônicos	21	D-1
Timken	683/672	K683.672	N/C	95,250	168,275	41,275	Rolamento de Roletes Cônicos	24	D-1
Timken	78255X/78551	509333A	N/C	65,000	145,000	36,000	Rolamento de Roletes Cônicos	16	D-1
Timken	H913842/H913810	KH913842.H913810	N/C	61,912	146,050	41,275	Rolamento de Roletes Cônicos	16	D-1
Timken	HM212047/HM212011	KHM212047.HM212011	N/C	63,500	122,238	38,354	Rolamento de Roletes Cônicos	18	D-1
Timken	HM212049/HM212011	KHM212049.HM212011	N/C	66,675	122,238	38,354	Rolamento de Roletes Cônicos	18	D-1
Timken	HM218248/HM218210	KHM218248.HM218210							
Timken	HM220149/HM220110	KHM220149.HM220110	N/C	99,975	156,975	42,000	Rolamento de Roletes Cônicos	25	D-1
Timken	HM518445/HM518410	KHM518445.HM518410	N/C	88,900	152,400	39,688	Rolamento de Roletes Cônicos	22	D-1
Timken	HM911244/HM911216	511482	N/C	60,000	122,436	33,450	Rolamento de Roletes Cônicos	16	D-1
Timken	JD6549/6510	T2DD065	N/C	65,000	110,000	31,000	Rolamento de Roletes Cônicos	21	D-1
Timken	JF10049-JF10010	T2EE100							
Timken	JF4049/JF4010	T2EE040	N/C	40,000	-	32,500	Rolamento de Roletes Cônicos	15	D-1
Timken	JF5049/JF5010	T2ED050							
Timken	JF7049A/JF7010	538971							
Timken	JHM522649/JHM522610	KJHM522649.JHM522610	N/C	110,000	180,000	47,000	Rolamento de Roletes Cônicos	24	D-1
Timken	JL68145/JL68111Z	540484A.J22C							
Timken	JM720249/JM720210	KJM720249.JM720210	N/C	100,000	155,000	36,000	Rolamento de Roletes Cônicos	26	D-1
Timken	JRM 3939-90U08	540733CA	F-45747.2	39,000	68,070	37,000	Rolamento de Roda	32	E-1
Timken	L 44649/L 44610	KL44649.L44610TVP	N/C	26,988	50,292	14,224	Rolamento de Roletes Cônicos	19	D-1
Timken	L44649/L44610	KL44649.L44610	N/C	26,988	50,292	14,224	Rolamento de Roletes Cônicos	19	D-1
Timken	L45449/L45410	518772A.TVP	N/C	29,000	50,292	14,224	Rolamento de Roletes Cônicos	21	D-1
Timken	LM11749/LM11710	KLM11749.LM11710	N/C	17,462	39,878	13,843	Rolamento de Roletes Cônicos	14	D-1
Timken	LM11949/LM11910	KLM11949.LM11910	N/C	19,050	45,237	16,637	Rolamento de Roletes Cônicos	14	D-1
Timken	LM300849/LM300811	KLM300849.LM300811	N/C	40,987	67,975	18,100	Rolamento de Roletes Cônicos	23	D-1
Timken	LM48548/LM48510	KLM48548.LM48510	N/C	34,925	65,088	18,288	Rolamento de Roletes Cônicos	19	D-1
Timken	LM501349/LM501310	KLM501349.LM501310							

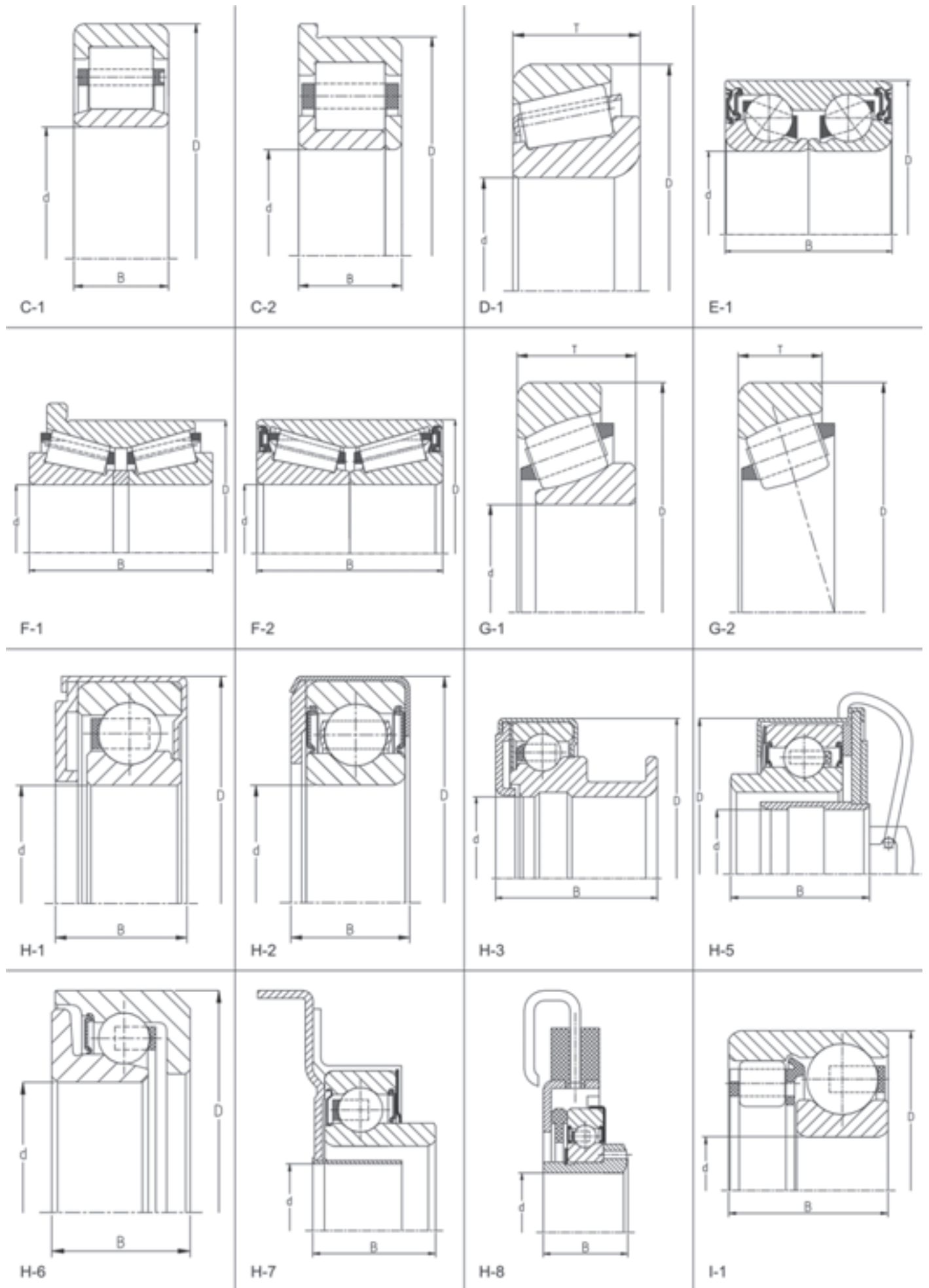
FABRICANTE ENSAMBLADORA	NÚMERO SIMILAR	ROLAMENTO FAG RODAMIENTO FAG	ROLAMENTO INA RODAMIENTO INA	Ø INTERNO	Ø EXTERNO	ALT. TOTAL	TIPO CONSTRUTIVO TIPO CONSTRUCTIVO	Nº ESFERAS Nº BOLAS	ESQ. TÉCNICO
Timken	LM501349/LM501314	KLM501349.LM501314							
Timken	LM503349A/LM503310	KLM503349A.LM503310							
Timken	LM603049/LM603011	KLM603049.LM603011							
Timken	LM67048/LM67010	KLM67048.LM67010	N/C	31,750	59,131	16,764	Rolamento de Roletes Cônicos	19	D-1
Timken	LM78349/LM78310A	KLM78349.LM78310TVP	N/C	34,987	61,987	17,000	Rolamento de Roletes Cônicos	22	D-1
Timken	M12649/M12610	KM12649.M12610	N/C	21,430	50,005	17,526	Rolamento de Roletes Cônicos	14	D-1
Timken	M802048/M802011	KM802048.M802011	N/C	41,275	82,550	26,654	Rolamento de Roletes Cônicos	20	D-1
Timken	T138	532801C		35,400	66,675	19,450	Rol. Axial de Roletes Cônicos	20	I-3
Timken	T144	532802C		37,040	66,675	19,450	Rol. Axial de Roletes Cônicos	20	I-3
Timken	T152	576513		38,100	72,600	20,000	Rol. Axial de Roletes Cônicos	20	I-3
Timken	T163		F-45953						
Timken	T177/XA	528546C					Rol. Axial de Roletes Cônicos		
Timken	T182	534039	F-45954						
Timken	WRK 1001	WBK0006	F-556044				Kit de Roda		
Timken	WRK 1002	WBK0001	F-556042				Kit de Roda		
Timken	WRK 1003	WBK0002	F-555790				Kit de Roda		
Timken	WRK 1004	WBK0004	F-556043				Kit de Roda		
Timken	WRK 1005	WBK0003	F-555789				Kit de Roda		
Timken	WRK 1006	WBK0005	F-555788				Kit de Roda		
Timken	XC10240CG/L45410	572428.J22C	N/C						
Timken	XGA33211/Y33211	522380	N/C	50,800	100,000	35,000	Rolamento de Roletes Cônicos	20	D-1
	NJ 1014 MA	NJ1014M1		70,000	110,000	20,000	Rolamento Cilíndrico	23	C-1
	NUP314 ECNM/C3	NUP314EN.M1		70,000	150,000	35,000	Rolamento Cilíndrico	13	C-1
	NUP314 ECNM/C3	NUP314EN.M1.C3		70,000	150,000	35,000	Rolamento Cilíndrico	13	C-1
			16 456						
			205 KRRB AH02 AS2/V						
			209 RRR AH02				Rolamento Radial de Esferas		
			212 RRR AH01				Rolamento Radial de Esferas		
			62309 2RS				Rolamento Radial de Esferas		
			AS 4060						
			AXK 120155 INA						
			AXK 4060						
			BCE 1412 INA						
			BK 12X16X10						
			C 16 21 12						
			C 16 21 16						
			CSN 1412						
			CSN 2020 X						
			CSN 2816						
			CSN 78						
			E 30 RRR FA140						
			F-110056.1						
			F-110093						
			F-110097						
			F-110099						
			F-110146.1						
			F-110161.1						
			F-110165.1						
			F-110228						
			F-110267.1						
			F-110365.1						
			F-110415 B						
			F-110573.6						
			F-110603						
			F-110617.1						
			F-110632 A						
			F-110995						
			F-112250				Cubo de Roda		
		N/C	F-113355				Roda 3ª geração		
			F-113362						
			F-113364						
		805684	F-113558						
			F-121202.2						
			F-122901.7						
			F-140931						
			F-15122						
			F-201939 A						
			F-210152 (F-203222.5)						
			F-210540	40,000	90,000	27,000			
			F-219949						
			F-221440						
			F-223356 BR						

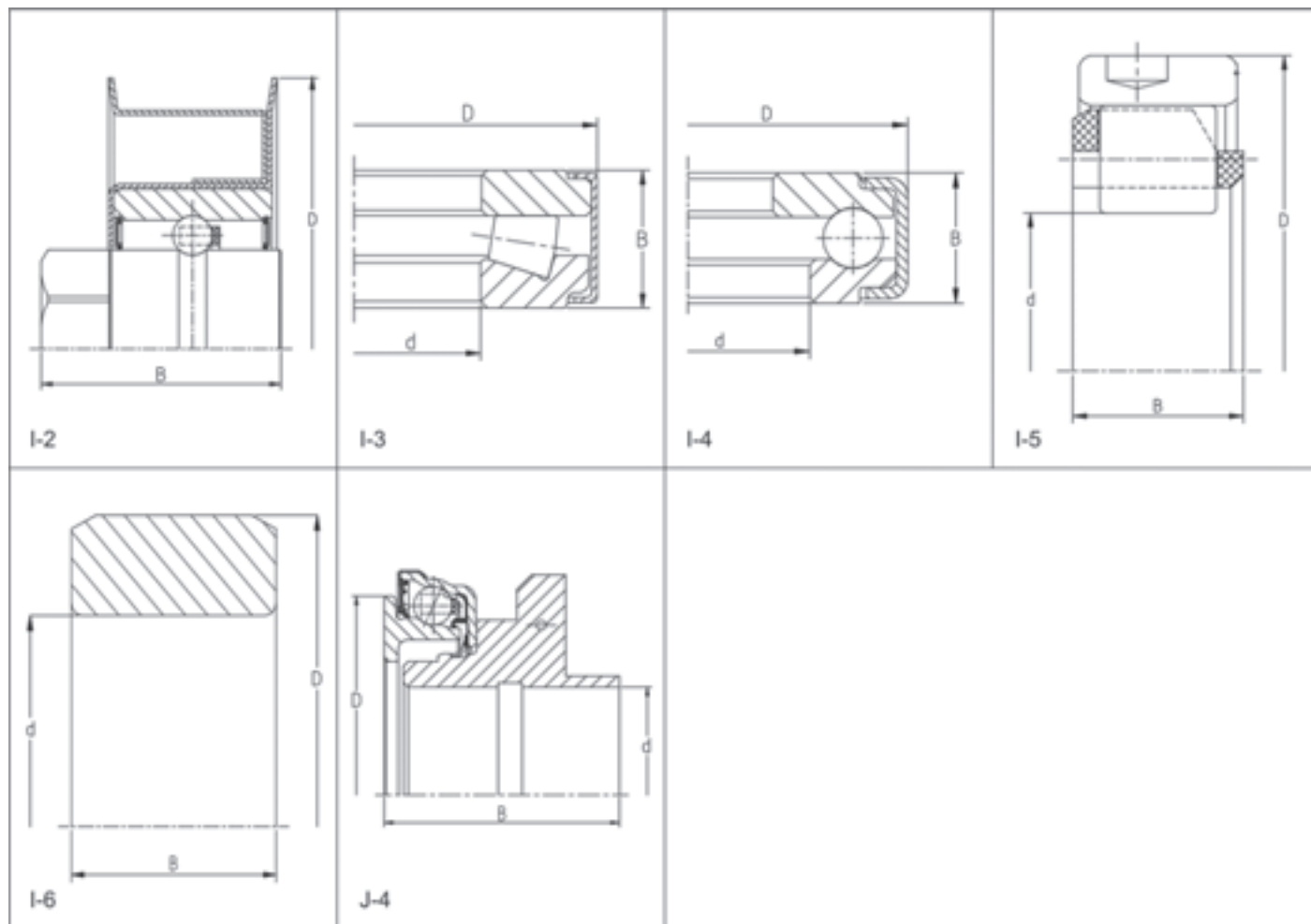
FABRICANTE ENSAMBLADORA	NÚMERO SIMILAR	ROLAMENTO FAG RODAMIENTO FAG	ROLAMENTO INA RODAMIENTO INA	Ø INTERNO	Ø EXTERNO	ALT. TOTAL	TIPO CONSTRUTIVO TIPO CONSTRUCTIVO	Nº ESFERAS Nº BOLAS	ESQ. TÉCNICO
			F-226239.9						
			F-227396.10						
			F-228022						
			F-229422.1						
			F-229841.2						
			F-236389						
			F-28619						
			F-32350.4						
			F-34187						
			F-390890.2						
			F-39424						
			F-44490						
			F-44494						
			F-44497						
			F-44501						
			F-44508.1						
			F-44514 Z						
			F-44516						
			F-44517						
			F-44518						
			F-44520						
			F-44552						
			F-446009.1 (novo pino)						
			F-44821C						
			F-44878 Z/2						
			F-44879 Z						
			F-44907						
			F-44920.1						
			F-45064						
			F-45073						
			F-45084						
			F-45086						
			F-45138						
			F-45178						
			F-45226						
			F-45373						
			F-45385						
			F-45397.02						
			F-45419						
			F-45425						
			F-45461						
			F-45504.2						
			F-45558						
			F-45587.1						
			F-45625						
			F-45698						
			F-45715						
			F-45779						
			F-45802						
			F-45802.1						
			F-45802.2						
			F-45864.1						
			F-45869.2						
			F-45883.2						
			F-45893						
			F-45894						
			F-45898						
			F-45928 (0-2)						
			F-45957						
			F-45959.1						
			F-45980.1						
			F-45994						
			F-47905						
			F-50119.2						
			F-50463						
			F-52385 A						
			F-52386 A						
			F-52521.2						
			F-53381						
		565362	F-53597						
			F-54686						
			F-54970						

FABRICANTE ENSAMBLADORA	NÚMERO SIMILAR	ROLAMENTO FAG RODAMIENTO FAG	ROLAMENTO INA RODAMIENTO INA	Ø INTERNO	Ø EXTERNO	ALT. TOTAL	TIPO CONSTRUTIVO TIPO CONSTRUCTIVO	Nº ESFERAS Nº BOLAS	ESQ. TÉCNICO
			F-551221 F-58489 F-58529 (INA) F-58549 F-65478 F-89628.1 F-90300.2 (Uno) F-90306.1 F-90525 F-90836.1A F-91449 (0-2 a -1-3) F-91824 F-92082.1 F-92591 F-93687 F-94614 F-94615 F-95109.2 FC 67940 FC 68518.3 FC 69248 GAL 20 DO-HLA GAR 20 DO GE 30 DO GE 30 KRRB AS2/V GE 35 KRRB AS2/V GE 35 KRRB FA140 AS2/V GE 40 DO GE 40 DO 2RS GE 45 DO GE 50 DO GE 60 DO GE 60 DO 2RS GG CJTZ 05 GG CJTZ 06 GG FE 05 GNE 50 KRRB FA170 AS2/V GRA 014 NPPB-AS2/V GRA 102 NPPB-AS2/V						
	32011X	NUP312E.TVP2 (540106)		55	90	23	Rolamento de Roletes Cônicos		
	32014X			70	110	25	Rolamento de Roletes Cônicos		
	32317B			-	180	63,5	Rolamento de Roletes Cônicos		
	3309DA.MA			45	100	-	Rolamento de Contato Angular de Duas Carreiras de Esferas		
	33.020.803.925		N/C	100	150	39	Rolamento de Roletes Cônicos	29	D-1
	502853		N/C	82,55	139,7	36,512	Rolamento de Roletes Cônicos	23	D-1
	529891C			30	60	37	Rolamento de Roda	26	E-1
	540466BB			34	64	37	Rolamento de Roda	28	E-1
	542917A		N/C	25	62	17	Rolamento de Roletes Cônicos	13	D-1
	543798			21,412	42	12	Rolamento Radial de Esferas	9	A-9
	544354			45	100,965	28,473	Rolamento Radial de Esferas	9	A-3
	547059A			41,987	76	37	Rolamento de Roda	30	E-1
	559192			38	74	50	Rolamento de Roda	32	E-1
	562830A		N/C	60	135	37	Roletes Cônicos	14	D-1
	562882		N/C	26	82	40,5	Rolamento Bi-Cônico	30	F-1
	563553.J22C		N/C	62	147	43	Rolamento de Roletes Cônicos	15	D-1
	564583.F51			10,2	52	32	Rolamento Radial de Esferas	18	
	564725AB			45	80	-	Rolamento de Roda		
	565592			20	42	30	Rolamento de Roda	30	E-1
	566968		N/C	65	110	34	Rolamento de Roletes Cônicos	23	D-1
	567447B			39	75	-	Rolamento de Roda		
	567549		N/C	99,975	156,975	42	Rolamento de Roletes Cônicos	25	D-1
	568980B		N/C	65	150	38	Rolamento de Roletes Cônicos	16	D-1
	574795A			38	74	33	Rolamento de Roda	28	E-1
	576681EA			37	139	-	Rolamento de Roda		
	577189			40	80	27	Rolamento Radial de Esferas	9	A-6
	578184B.H49A								
	578413A			37	139	-	Rolamento de Roda		
	578571		N/C	41,275	86,978	37,5	Rolamento de Roletes Cônicos	17	D-1
	579102A			42	76	39	Rolamento de Roda	30	E-1
	579195			55	102,6	21	Rolamento Radial de Esferas	10	

FABRICANTE ENSAMBLADORA	NÚMERO SIMILAR	ROLAMENTO FAG RODAMIENTO FAG	ROLAMENTO INA RODAMIENTO INA	Ø INTERNO	Ø EXTERNO	ALT. TOTAL	TIPO CONSTRUTIVO TIPO CONSTRUCTIVO	Nº ESFERAS Nº BOLAS	ESQ. TÉCNICO
	580559B			17	62	17,6	Rolamento Radial de Esferas	7	A-2
	580989			38	94	33	Rolamento Cilíndrico	13	C-1
	800179B								
	800179BA								
	800574A			55	120	29	Rolamento Radial de Esferas	8	A-2
	801058			45	100	25	Rolamento Radial de Esferas	8	A-2
	801078			20	56	16	Rolamento Radial de Esferas	7	A-2
	801191BA			28	120	-	Rolamento de Roda		
	801342			55	100	21	Rolamento Radial de Esferas	10	A-1
	801794B		N/C	65	152	48	Rolamento de Roletes Cónicos	22	D-1
	801967			28,58	71,426	20,638	Rolamento Radial de Esferas	8	A-2
	801968		N/C	55	95	23	Rolamento de Roletes Cónicos	25	D-1
	803379A			54,5	98	24,2	Rolamento de Embreagem	13	
	803379B			54,5	98	24,2	Rolamento de Embreagem	13	
	803542			55	100	21	Rolamento Cilíndrico	17	C-1
	803543			55	100	21	Rolamento Cilíndrico	17	C-1
	803640CC		N/C				Rolamento de Roda com Cubo		
	803995			40	80	18	Rolamento Radial de Esferas	9	
	803995A			40	80	18	Rolamento Radial de Esferas	9	
	803996			45	85	19	Rolamento Radial de Esferas	10	
	803996A			45	85	19	Rolamento Radial de Esferas	10	
	804001			38,4	72,6	20	Rol. Axial de Roletes Cónicos		I-3
	804339			60	110	28	Rolamento Cilíndrico	16	C-1
	804345			44,43	82	15,63	Rolamento de Embreagem	18	
	804348B			49	84	58	Rolamento Bi-Cônico (Roda)	52	F-2
	804355			42	80,03	42	Rolamento de Roda	28	E-1
	804356			48	94,5	15,63	Rolamento de Embreagem	18	
	804358		N/C	80	140	39,25	Roletes Cónicos	24	D-1
	804359			30	61	38	Rolamento Bi-Cônico (Roda)	34	F-2
	805015		N/C	70	165	57	Rolamento de Roletes Cónicos	20	D-1
	805050		N/C	60	125	37	Rolamento de Roletes Cónicos	18	D-1
	805177		N/C	50	105	32	Rolamento de Roletes Cónicos	17	D-1
	805189		N/C	55	95	30	Rolamento de Roletes Cónicos	22	D-1
	805262			45	100	36	Rolamento Cilíndrico	14	C-1
	805264			-	76	19	Rolamento Cilíndrico	9	C-1
	805265		N/C	61,913	146,05	41,275	Rolamento de Roletes Cónicos	16	D-1
	805308		N/C	80	130	37	Rolamento de Roletes Cónicos	25	D-1
	805309		N/C	85	140	41	Rolamento de Roletes Cónicos	24	D-1
	805817								
	CRK0001								
	K02872.02820			-	73,025	22,225	Rolamento de Roletes Cónicos		
	K25877.25821			-	73,025	23,812	Rolamento de Roletes Cónicos		
	K31594.31520			34,925	76,2	29,370mm	Rolamento de Roletes Cónicos		
	NJ309E.801354			45	100	25	Rolamento Cilíndrico	13	C-1
	NUP309E.548203			45	100	25	Rolamento Cilíndrico	13	C-1
	NUP310E.C3			50	110	27	Rolamento Cilíndrico	13	C-1
	NUP310E.M1.C3			50	110	27	Rolamento Cilíndrico	13	C-1
	NUP310E.TVP2			50	110	27	Rolamento Cilíndrico	13	C-1
	WBK0007			N/C				Kit de Roda	







Código KIT	Componentes				Aplicação / Aplicación
	Qtde.	Item / Ítem	Códigos	Obs.	
WBK0001	1	Rolamento / Rodamiento FAG	518772A		Escort 1.4, 1.6 e / y 1.8L Verona (até / hasta 93) Apollo (até / hasta 93 - traseiro / trasero)
	1	Rolamento / Rodamiento FAG	KLM11749.LM11710		
	1	Graxazul	Sache / Sachel de Graxazul 40g		
	1	Cupilha / Contraperno	SPL2610100220	L25 X Ø4	
	1	Retentor / Retenedor CORTECO	WDR.00407 NL	Ø55 X 8	
WBK0002	1	Rolamento / Rodamiento FAG	518772A		Escort Hobby, Royale e / y Versailles - Cordoba e / y Ibiza - Fox 1.0L (a partir de 07/07), Gol (todos), Novo / Nuevo Gol, Golf (até / hasta 95), Parati, Passat (nacional), Polo Classic (até / hasta 99), Quantum, Santana, Saveiro, Voyage e Novo / Nuevo Voyage (traseiro / trasero)
	1	Rolamento / Rodamiento FAG	KLM11749.LM11710		
	1	Graxazul	Sache / Sachel de Graxazul 40g		
	1	Cupilha / Contraperno	SPL2610100221	L30 X Ø4	
	1	Retentor / Retenedor CORTECO	WDR.00159 NL	Ø52 X 8	
WBK0003	1	Rolamento / Rodamiento FAG	518772A		Celta, Corsa (até / hasta 01), Ipanema, Kadett, Monza, Prisma e / y Tigra (traseiro / trasero)
	1	Rolamento / Rodamiento FAG	KLM11749.LM11710		
	1	Graxazul	Sache / Sachel de Graxazul 40g		
	1	Cupilha / Contraperno	SPL2610100222	L50 X Ø4	
	1	Retentor / Retenedor CORTECO	WDR.00287 N	Ø62 X 8	
WBK0004	1	Rolamento / Rodamiento FAG	KL44649.L44610		Chevette, Chevette Jr. 1.6L, Chevy 500 e / y Marajó (dianteiro / delantero)
	1	Rolamento / Rodamiento FAG	KLM11749.LM11710		
	1	Graxazul	Sache / Sachel de Graxazul 40g		
	1	Cupilha / Contraperno	SPL2610100223	L28 X Ø4	
	1	Retentor / Retenedor CORTECO	WDR.00025 N	Ø62 X 9	
WBK0005	2	Rolamento / Rodamiento FAG	572428.J22C		Logus 1.6 e 1.8L, Pointer (após / después 93) Escort (a partir de 93), Fiesta (até / hasta 01), Ka, Novo / Nuevo Ka e / y Verona (traseiro / trasero)
	1	Graxazul	Sache / Sachel de Graxazul 40g		
	1	Retentor / Retenedor CORTECO	WDR.00407 NL	Ø55 X 8	
WBK0006	2	Rolamento / Rodamiento FAG	540484A.J22C		Escort (até / hasta 92), Escort Hobby (até / hasta 96) e / y Verona (até / hasta 93) Apollo (até / hasta 93 - dianteiro / delantero)
	1	Graxazul	Sache / Sachel de Graxazul 40g		
	1	SPL.2610100225	Porca Sextavada / Tuerca Hexagonal	M20 X 1,5	
	1	Retentor / Retenedor CORTECO	WDR.01195 N	Ø65 X 11	
	1	Retentor / Retenedor CORTECO	WDR.00720 N	Ø70 X 11	
WBK0007	1	Rolamento / Rodamiento FAG	KLM501349.LM501310		Sprinter (eixos / ejes VL0/13CE-1,6 e / y VL0/14CE-1,75) (dianteiro / delantero)
	1	Rolamento / Rodamiento FAG	33205		
	1	Graxazul	Sache / Sachel de Graxazul 80g		
	1	Retentor / Retenedor FAG	55758.WTF01	Ø75 X 8	
WBK0008	1	Rolamento / Rodamiento FAG com / con cubo	805267		Cubo de roda traseiro / rueda trasero Marea / Marea Weekend, Brava (sem / sin ABS) / Tempra 8V / Alfa 145 / Palio / Palio Weekend, Siena, Tipo 2.0L
	1	Anel de encosto FAG / Anillo de respaldo FAG			

AGCO - MAXION	
Num. FAG	Num. Original
6004.2RSR	391057X1
6006.2RSR	320291X1
6008	390985X1
6008.2RSR	339780X1
6009.2RSR	3315033M1
6009NR	195498M1
6010	1440551X1
6010ZR	195494M1
6011	880006250314
6011.2ZR	834218M1
6202.2RSR	339932X1 / 1440487X1
6203.2RSR	1440487X1 / 1483635M1
6203.2ZR	488952M2
6203ZR	488952M2
6204.2RSR	339599X1 / 1440487X1 / 88-000625-4.204
6204.2ZR	—
6204ZR	1440489X1
6205.2RSR	22258X
6205ZR	1440491X1
6206.2RSR	339583X1 / 880006254208
6206ZR	—
6207.2RSR	88-000625-4.210
6208	339818M1
6208.2RSR	880006254211
6208.2ZR	195592M2
6209.2RSR	339601X1 / MF339601X1
6210.2RSR	1440572X1 / 880006253312
6210ZR	—
6211.2RSR	—
6211.C3	352983X1 / ZF635333039
6211ZR	—
6211ZRNR	—
6212.2RSR	—
6302ZR	—
6303RSR.C3	—
6303ZR	—
6304.2RSR	—
6304.2ZR	—
6305.2RSR	880006254306
6306.2RSR	390384X1
6307	—
6307.2RSR	354920X1
6307NR	317423M1 / 880006250310
6307RSR	1441561X1
6308.2RSR	—
6309	3275088M1
6309.2RSR	391069X1 / 880006254312
6310	880006250313
6310.2RSR	880006254313
6311.C3	1440561X1
30205A	880007200116 / MF339482X1
30208A	880007200119
32210A	880007200321
513263A	—
524800	RL209
526464	487567M2
540733DA	890008830390

548866A	0735370232 / 735370145
576040	487874M3 / 3585341M1
805596A	117530050900 / RL209
K387A.382A	—
K3982.3920	—
K3984.3920	—
K25590.25522	—
K31594.31520	—
K39590.39520	—
K45284.45220	—
KLM11949.LM11910	831054M1 / 831055M1 / 895322M91
KLM48548.LM48510	831077M1 / 831078M1 / 1851800M91
KLM67048.LM67010	880008950020
KLM501349.LM501310	—
KLM603049.LM603011	—
KM802048.M802011	—
NJ309E.TVP2.C3	3175306M1

AGRALE (CAMINHÕES E ÔNIBUS / CAMIONES Y ÓMNIBUS)

Num. FAG	Num. Original
6201.2RSR.C3	—
6204.2RSR.C3	—
6303.2RSR.C3	—
805274 (K368A.362A)	4.001.035.078.009
K469.453X.J42B	BG1X4220AA
K3585.3525	—
K3982.3920	4.001.035.064.009
K15106.15250X	4.001.035.060.007
K25522.25590	4.001.035.061.005
K25590.25522	4.001.035.061.005
K25877.25821	675246 / 672070
K2689.2631.J42B	—
K33281.33462	—
K39520.39590	4.001.035.055.007
K39581.39520	—
K39590.39520	—
K47686.47620	—

AGRALE (TRATORES / TRACTORES)

Num. FAG	Num. Original
6004	4001017099007
6007	4001018002000
6007N	4001018002000
6008	4001017099007
6013	—
6201ZR	—
6202ZR	—
6204.2ZR	—
6205	4001018052005
6205.2ZR	4001018052021
6206	—
6206.2ZR	4001018054001
6207	4001018056006
6208.2ZR	4001018057004
6210	4001018058002
6211	4001018059000
6303	4001019018005
6303ZR	—
6304	4001019019003

6305	4001019020000 / 4001019020001
6305.C3	4001019020001
6306	4001019021009
30203A.TVP	—
30203A.TVP.TVP	4001032052007
30205A	4001032054003
30207A	4001032056008
30208A	4001032057006
30305A	4001033054002
526468	6003003035001
528425A.CT22	7107003029010
528822AA	6002003006004
537166	6007003048005
803993	7107003029002
805458	7107003029002
KHM89449.HM89410	4001035073000
KHM803146.HM803110	4001035074008
KLM501349.LM501314	4001032056008
KM802048.M802011	4001035070006
NJ309E.TVP2.C3	4001038009007
NUP309E.TVP.C3	4001038010025

ALFA ROMEO

Num. FAG	Num. Original
30207A	2900/62204
32304A	2900/623120
6203.2RSR	102121014101
6203.2RSR.C3	28043180
6206.2RSR.C4	105391512300
6208.2ZR	102121730100
NJ205E.TVP2.C3	105121391000
NJ206E.TVP2	105121326000
NUP2205E.TVP2	105121326000
WBK0008	46453887

AUDI

Num. FAG	Num. Original
536906C	020311123N
567447B	4B0498625 / 8D8498625
800179	1J501611B/ 1J501611A
800179D	1J0501477A
801136	1J0407625
805457	02A141165G

BALDAN

Num. FAG	Num. Original
30205A	—
30206A	—
30207A	—
30209A	—
30210A	—
32206A	—
32206A.J42B	60203500621
32207A	—
32210A	—
32212A	—
32216A	—
32218A	—
K3982.3920	—
KL44649.L44610	—

BMW	
NUM. FAG	Num. Original
576681EA	1139345
578413A	31221137996

BOSCH	
NUM. FAG	Num. Original
6200.2RSR.C3	2994254
6201.2RSR.C3	28043160 / ZBC903221 / 84990 / 1205225 / 94626055 / 52252884 / 24940220 / 49813521 / 183379 / 2994207
6201.2ZR.C3	—
6201RSR.C3	49812425
6201ZR	—
6202.2RSR	—
6202.2RSR.C3	—
6202.2ZR	9604/55102
6202RSR.C3	—
6202ZR	—
6203.2RSR.C3	102121014101 / 28043180 / 84989 / 7RA10094A / 904751 / 9462046 / 522528884 / 2994206
6203.2ZR	488952M2 / 9604 / 55099
6204.2RSR.C3	620528
6205RSR.C3	181786
6302.2RSR.C3	24940320
6303.2RSR.C3	625406303 / 625900193 / 49813625 / 220137 / 183486
6303.2ZR	—
6303RSR.C3	625900182
6303ZR	488952M2
6304.C3	LA1205
6403.2RSR.C3	BE5H10A303A
6403.C3	49812425
62201.2RSR.C3	244328 / 29819095
580559B	1120900010
E20	2900/60357
N306E.TVP2	6601148

CATERPILLAR	
NUM. FAG	Num. Original
KJLM104948.JLM104910.J42B	—

CBT	
NUM. FAG	Num. Original
6008	601201044
6009	101201027
6010.2RSR	601201022
6201.2RSR.C3	—
6202	—
6202ZR	—
6203	—
6203.2ZR	3200305026
6204ZR	—
6205	901102003
6206	30302A / 901201042
6209	901203041

6209.2RSR	100004061
6210	901203015
6211ZRN	601201019
6212NR	601203015
6303.2RSR.C3	—
6306NR	601201027
6307	2501201054
087184A	900802008
30203A.TVP	—
30203A.TVP.TVP	—
30204A	—
30205A	601203015
30207A	—
30208A	901203022
30210A	—
30302A	—
30312A	—
32011X	—
32012X	—
32019XA	—
32208A	—
32210A	601201022 / 2501201022
33205	—
563147A	900602021
K580.572	600704011
K33287.33462	—
K42381.42584	—
KHM218248.HM218210	—
KLM48548.LM48510	900902006
KLM501349.LM501314	—
KLM501349.LM501510	—
KLM603049.LM603011	—
KM802048.M802011	—
L17	—

CHRYSLER	
NUM. FAG	Num. Original
500324A	2994656
526468	29871236
528644	2995752
532687	71303332
546467	373021
548083	3350.17
577189	2994921
805949	330756
805596A	2991377
F-561166	335032
K02872.02820	BC7C4615A
K25577.25523.J42B	—
KL44649.L44610	2072712
KLM11949.LM11910	1615336
KLM48548.LM48510	1671336
KLM603049.LM603012.J42B	—
KLM67048.LM67010	1615339
KU399.U360L.J42B	—

CITROËN	
NUM. FAG	Num. Original
546467	373021
548083	332631
805949	330756
F-561166	335032

DAEWOO	
NUM. FAG	Num. Original
518772A	09265-29001
540466BB	945356117
805460	—
805589DA	—
KLM11749.LM11710	09267-34002 / 2667866

DANA	
NUM. FAG	Num. Original
577190	47956
803764	—
803765	47951
803997	550744
803998	550499
804344	550788
804348B	BA203188

DODGE (CAMINHÕES / CAMIONES)	
NUM. FAG	Num. Original
6200.2RSR.C3	2994254
6204.2RSR.C3	2994206 / 620528 / 2994207
6211ZRN	2994911
6307ZRN	2994909
6308N	2994910
6308ZRN	—
528644	2995752
805274 (K368A.362A)	0915862 / 0915863
K387.382A	2986546
K1380.1328	2986543
K2780.2720	2686841
K3982.3920	2986843
K15106.15250X	2986545
K25590.25522	2986544
K33281.33462	2986596
K33287.33462	2986548
K39590.39520	2986843
K42688.42620	2986849
K45284.45220	2986840
K47686.47620	2986842
KJM714210	—
KLM501349.LM501310	2986542

EATON	
NUM. FAG	Num. Original
6013.C3	3314205
6210	3314041
6210.2RSR.N	3346036 / MF3761292M1
6210.2RSR.NR	3346108 / MF376129M1
6211ZR	3312707
6211ZRN	ST268
6212.C3	214596
6212ZR	3312707
6212ZRN	81509
6307ZRN	ST233
6308N	3312548
6308NR	E84645
6309	3316581
6309ZRN	E84945
6310.C3	229862

16016	3316920
32011X	3346198 / MF359929M1
32012X	3346217 / MF3611474M1
33205	3346262 / MF3612615M1
500324A	33112547 / 3313738
518713	3316002
526464	3312070
528644	227080
545702BA	3314882
546924A	3313737
546925A	3313738
576040	3312071
801077	3342035
801078	3342039
801341	3314166
801342	3314158
801967	3346128 / MF3760514M1
801968	3346105 / MF3760076M1
803542	3346510
K2689.2631.J42B	3001691
K3782.3720	658981/660181
K25590.25522	1313645/791943
K25877.25821	675246 / 672070
K31594.31520	—
K39590.39520	675250/742259
K42381.42584	3315955
K45284.45220	—
KLM48548.LM48510	—
KM12649.M12610	—
KM802048.M802011	3342147
NJ309E.TVP2.C3	3315984
NU309E.801355	3341965
NUP309E.548203	235130
NUP309E.TVP	3316524
QJ309N.JP.C2	3341649

FIAT - FNM (CAMINHÕES / CAMIONES)

NUM. FAG	Num. Original
60Z65	1735 / 10008
6010	2/804250/0
6011	9610 / 54478 / 96105 / 4478
6202.2ZR	9604 / 55102
6203.2ZR	9604 / 55099
6205ZR	2/804320/0
6206.2ZR.C3	4690063
6207	9610 / 54467
6302	2900 / 60112
6304	2900 / 60114
6306.2RSR	1610 / 2300200
6408	2900 / 60165
30203A.TVP	9625 / 47014
30204A	9625 / 47015
30207A	2900 / 62204
30306A	2680 / 0340
30309A	2680 / 0370
31312A	12080 / 1725200 / 12080 / 17253
32213A	2910 / 62247
32214A	701109
32219A	2920 / 62253
32304A	2900 / 623120

32308A	2680 / 0610
32309A	2900 / 62317
32311A.515794	2680 / 0580
32312A	2900 / 62320
32313BA	2910 / 62321
528644	503438
577189	1,02002E+12
805274 (K368A.362A)	502156
E20	2900 / 603357
K594.592A	1701 / 31022
K3982.3920	502155

FIAT

Num. FAG	Num. Original
6201.2RSR.C3	28043160
6203.2RSR.C3	28043180
6303.2RSR.C3	7075304
32009XA	4393442
32010X	4330647
32206A.J42B	—
527046.TVP	7506382
545312DA	7510753 / 433930080
548083	548083 / 59890990 / 7555466
549486	7470201
562300A	7525745
563832	5891748
567918DA	46439334 / 5947564
568611	59999690
579794DA	82390273 / 464238690 / 46773662 / 7555466 / 59890990 / 5890987 / 46439334 / 467736621
805267	7526622
805462	50011045
805463	467434070 / 50008192 / 7681283
62201.2RSR.C3	7075304
62202.2RSR.C3	7596806
62302.2RSR.C3	7596807
63006.2RSR.C4	4391365
WBK0008	46453887

FNH

Num. FAG	Num. Original
2207TV	210034N
6004.2RSR	—
6007.2RSR	—
6008	—
6013	—
6202	—
6202.2RSR	—
6202.2ZR	—
6203.2RSR	—
6203.2ZR	—
6203ZR	—
6204.2RSR	—
6204.2RSR.C3	—
6205	—
6205.2RSR	—
6205ZR	—
6206	—

6206.2RSR	—
6207	—
6207.2RSR	—
6207ZR	—
6208	—
6208.2RSR	—
6209	—
6210	—
6210.2RSR	84995634N
6210.2ZR	—
6211	—
6212	—
6302ZR	—
6303.2RSR	—
6305	—
6305.2RSR	—
6306	—
6307	—
6307.2RSR	320557N
6307NR	—
6308	—
6308.2RSR	—
6309	—
6309.2RSR	—
6310	20229990N
6311.C3	—
30020X	412284N
30203A.TVP	—
30205A	—
30207A	—
30208A	—
32020X	—
3205B.TVH	—
3304B.TVH	—
513263A	—
524800	758970N
526468	—
548866A	0735370232 / 735370145
576040	D8NN7580BBN
801341	C5NN7127B
801342	C7NN7118D / R84990428
803543	5120890N
803993	5120890N
803995	428011N
803996B	39607N
803996C	—
805458	428011N
K498A.492A	—
K594.592A	—
K3984.3920	—
KLM11949.LM11910	—
KLM48548.LM48510	321207N
KLM501349.LM501310	—
KM12649.M12610	—
KM802048.M802011	—
NJ309E.TVP2	—

FORD (CAMINHÕES / CAMIONES)

Num. FAG	Num. Original
6200.2RSR	80235
6201.2RSR.C3	BDOT7580A

6203	—
6203.2RSR.C3	7RA10094A
6203.2ZR	707600 B
6204.2RSR.C3	—
6211ZRN	BC5T7025A
6308N	7EQ7065
6308NR	BC5T765A
6309NR	BDO7065
6403.2RSR.C3	BE5H10A303A
30203A.TVP	—
30204A	—
32015X	—
62201.2RSR.C3	BE5H10A303B
500324A	BMT7025A
528644	BD2T7065A
577187A	B9TZ4840A
804345	XC45/7548/AA
805274 (K368A.362A)	614221/614222
805596A	TEG141165
AK25877.25821	85HU7118A
AK47686.47620	BD8T1243B / 7EQH1238
K387.382A	—
K469.453X.J42B	BG1X4220AA
K580.572	SKTAJAA1238A / TAJAA1240A
K594.592A	D7AH1244AA / TUA1243A
K594A.592A	D7AH1244AA / TUA1243A
K2689.2631.J42B	—
K2780.2720	BD2T1216A/1217A
K3585.3525	8EB1216/81T1202
K3782.3720	B5QM1216A / 9N4222 / NCB44134A
K3982.3920	B6T1243A/1244A
K15106.15250X	91T1216A
K25590.25522	B7T1201A / E7HZ7K228A
K25877.25821	85HU7118A
K31594.31520	8M4630
K33287.33462	BC8T4A000K
K39581.39520	8Q1200A
K39581.45220	8Q1201A / TGAA1202A
K39590.39520	BDOT1239A / BDOT1240A / 1240A / 7EQH1238
K42381.42584	85HU4221A/1243A
K42688.42620	BD2T4561A
K45284.45220	TGAA1201A/1202A
K52400.52618	—
K55200.55437	—
K59162.59412	BC8T4A000H
K59175.59412	BC8T4A000H
K68462.68712	—
K78225.78551	—
K78225C.78551.J42B	T11525253 / BF0X4536CA
KHM212047.HM212011	C4TA1215B
KHM212049.HM212011	D6HS1240AA / D6HHS1240AA
KHM803145.HM803110	B28T4A000G
KHM804843.HM804810	BD2T4615A
KHM804846.HM804810	—
KHM807040.HM807010.J42B	BC74A000C
KHM807046.HM807010	BC8T4A000C
KHM813842.HM813810	BD2T4625A

KJM714249.JM714210	BDOT12438
KJM716649.JM716610	—
KLM501349.LM501310	—
KM802048.M802011	87HU4621AA / 4616 / 85HU7025B
L17	—
FORD	
Num. FAG	Num. Original
6200.2RSR.C3	80235
6201.2RSR.C3	84990 / ZBC903221
6202	80339
6202.C3	80339
6202RSR.C3	46557
6202ZR.C3	46558
6203.2RSR.C3	80227 / 84989 / 7RA10094A
6203.2ZR	84989
6303.2RSR.C3	80227
6204	WD8T9K913B
30207A	8575681
30304A	49979
32304A	BD1M7A453A
500324A	8MTNH7025A
514137TVP	BD1M7N430 A
518772A	311405625C / 72GB1200AA
525240TVP	BD1M7025 A
526468	BC4N7580A
526469	48123
532661	D1 FZ7548A
532863	77TT7025BA
536906C	81TT7025BA
540484A	81AB1215AB
540733DA	OE811407625.1
540846	59098
541653	81TT7065AA
544014B	86NU7R065A
562495A.H75.T29A	085311123D
566095	81TT7025BA
567408A	02A311123A
568927A	412323
568928	83BB3K099AB
572428.TVP	547405645B
574963C.H49A	97ZT4220AA
577187A	B9TZ4840A
577188A	06AW1225B
577326	547412249
578184B.H49A	97ZT7A043BA
800856C	96WT7065BA
801023AB	2S651238AC / 98AB1238AD
801663AA	2S611215BC / 98AX1215BB
805457	02A141165G
805458	088141165B
805461	77FB7548CA
805589DA	547407025 / 96FB1215AA / OE96FB1215AA
805596A	TEG141165
K387A.382S.J42B	BE0Y4625A
K3982.3920	B6T1243A/1244A
K02872.02820	BC7C4615A
K11590.11520	16176
K15101.15245.J42B	C8TA1217A / C8TZ1216A

K25577.25523.J42B	BC7C4620A
K25877.25821	675246 / 672070
K31594.31520	BC7C4625A
KHM807040.HM807010.J42B	BC74A000C
KL44649.L44610	527994/527995
KLM11749.LM11710	11527972
KLM11949.LM11910	B5A1216A / B5A1217A
KLM29749.LM29710	3519185
KLM29749.LM29711.J42B	87CT4220AA / 90WT4220A1A
KLM48548.LM48510	B7C1200A
KLM67048.LM67010	—
KLM78349.LM78310TVP	11427548/11427549
KLM104949.LM104911.J42B	BE0Y1239A / BE0Y1240A
KLM300849.LM300811	113517185B
KLM501349.LM501310	B7A4221A / B7A4222A
KLM603049.LM603011	B7A4221B / B7A4222B
KLM603049.LM603012.J42B	—
KM12649.M12610	C1W1215A
KU399.U360L.J42B	—
KU399.U365L.J42B	BE0C1225A / E3T1225AA
KU497.U460L.J42B	2SF501279
WBK0001	72GB1200AA / 11527972
WBK0002	—
WBK0005	096FXIA049AB
WBK0006	81AB1215AB

GENERAL MOTORS (CAMINHÕES / CAMIONES)	
Num. FAG	Num. Original
6205ZR	94642765
32307A	—
33208	—
500324A	4632995
528644	7326379/94632998
577187A	3760527
577188A	7325084
577189	9298995
801077	3342035
801078	3342039
804335	900018
805274 (K368A.362A)	—
805596A	94609466
AK47686.47620	446051
K387A.382A	—
K580.572	—
K594.592A	—
K2689.2631.J42B	—
K2780.2720	94223337
K3782.3720	7326379/94632998
K3982.3920	—
K15106.15250X	7319666
K25590.25522	7319663
K25877.25821	675246 / 672070
K33287.33462	457439
K39590.39520	7451070
K45284.LM45220	7451119
K78225C.78551.J42B	—
KHM807040.HM807010.J42B	BC74A000C
KLM501349.LM501310	457233
KM802048.M802011	3342148 / 9418356

GENERAL MOTORS	
Num. FAG	Num. Original
6201.2RSR.C3	94626055 / 52252884 / 1205225
6203.2RSR.C3	904751 / 9462046 / 522528884
6205ZR	94642765
6206.2RSR.C3	3317064
6206.2RSR.NR	3315572 / 3315573
6207.2RSR.NR	3317150
6305.C3	3315386
6306NR	907791
500324A	4632995
511687B	—
511687C	98443/98444
513286B	1152685
518772A	11070311
528425A.CT22	52259659
528644	7326379 / 94632998
529462A	52259658/7333430
540466BB	926734002
541521C	90235281
543798	908212
545062	98445
546924A	907791
546925A	94632997
559218A.W220*44	12547400 / 12547364
577187A	—
577188A	7325084
577189	9298995
578571	98448/98446
581108CA	90425658
801077	3342035
801078	3342039
803775	93362342
804335	900018
805275	156133306
805459	90578353 / 90250663
805460	9025210
804348B	—
805274 (K368A.362A)	94630962
805464DA	9332844
805589DA	11070311 / 90279332 / 94655750
805596A	94609466
K2789.2720	93209057
K3982.3920	94630960
K02872.02820	457081
K31594.31520	9415226 / 477080
KHM89449.HM89410	98461/98449
KL44649.L44610	9415132
KLM11749.LM11710	9415135
KLM11949.LM11910	3312851 / 111055109
KLM48548.LM48510	457052
KLM67048.LM67010	11055119 / 00457194/5 / 7450632/631
KLM78349.LM78310TVP	3317059 (interno) / 64 (externo)
KLM29749.LM29711.J42B	9427851
KLM300849.LM300811	3317060 (interno) / 58 (externo)

KLM501349.LM501310	9420095
KLM501349.LM501314	—
KLM603049.LM603012.J42B	9412265
KM12649.M12610	457049 / 457047/8 / 7450687/695
KM88010	—
KM802048.M802011	7451155 / 3342148 / 3342147/46 / 93225220 / 9418356
KU399.U360L.J42B	93257411 / 93257414
KU497.U460L.J42B	2SF501279
WBK0003	—
WBK0004	—

GUERRA ROBOQUE	
Num. FAG	Num. Original
32216A	2111000248
32218A	2111000258

GURGEL	
Num. FAG	Num. Original
6006	CAE101009
804335	CAE141001
518772A	CAE412023
KLM11749.LM11710	CAE412025

HONDA (MOTOCICLETAS / MOTOS)	
Num. FAG	Num. Original
6000	96100600000
6001	96100600100
6202.2ZR	—
6203.2ZR	—
6204.2ZR	—
6204ZR	—
6207.C3	—
6301.2ZR	—
6302.2ZR	—
6302ZR	—
6303.2ZR	—
6304.2ZR	—
6305	911010710030
6305.2ZR	—

HYUNDAI	
805921	—
DT408044HL	527014A070
KLM48548.LM48510	—
KM12649.M12610	—
KU399.U360L.J42B	—

INTERNATIONAL	
K78225C.78551.J42B	—

IVECO	
Num. FAG	Num. Original
32021X	1104922
522380	19801402
805437	T3141161
805449	—
805450	—
K78225C.78551.J42B	—

JOHN DEERE	
Num. FAG	Num. Original
30204A	—
30205A	—
30206A	—
30207A	—
30209A	—
30210A	—
30308A	—
32206A.J42B	DQ43759
32210A	—
K3782.3720	—
K387A.382A	—
K3982.3920	—
K3984.3920	—
KLM102949.LM102910.J42B	—
KLM501349.LM501310	—
KLM603049.LM603011	—
KLM67048.LM67010	—
KM12649.M12610	—
KM802048.M802011	—

KIA	
32206A.J42B	—
KLM102949.LM102910.J42B	—
KU399.U360L.J42B	—

LADA	
Num. FAG	Num. Original
6201.2RSR.C3	24940220
6205	20715580
6209	21211802189
6209NR	21211802168
6302.2RSR.C3	24940230
6305	21211802208
32008XA	21082902840 / 21213103020
KLM11949.LM11910	21013103025

LAND ROVER	
Num. FAG	Num. Original
KLM603049.LM603011	STC 4382

MARCHESAN	
Num. FAG	Num. Original
30204A	—
30205A	—
30207A	—
30210A	—
30212A	—
32210A	—
32212A	—
32216A	—
32218A	—
805274 (K368A.362A)	—
K2780.2720	—
K31594.31520	—
K3780.3720	—
K3982.3920	—
K3984.3920	—
KLM48548.LM48510	—
KLM501349.LM501314	—
KLM67048.LM67010	—

MAZDA

Num. FAG	Num. Original
KU399.U360L.J42B	—

MERCEDES BENZ – LINHA LEVE / LÍNEA LIVIANA

Num. FAG	Num. Original
6201.2RSR.C3	49813521
6303.2RSR.C3	49813625
32009XA	6319800102
32010X	6319800002
32206A	19816505
32206A.J42B	A0019816505
33205	39812205
524937	6319800001
566195	6316810525
581408A.E30	119819005
801100A	1689810118
801771	79816325
803837A.E30	1689810327
803918.E30	1689810627
805434	3402500215 / 3522500115 / 3522500515
805438	3082507215 / 3082507015 / 0002501715 / 0002503115 / 0002503715 / 2504015
KHM803146.HM803110	59812405
KLM501349.LM501310	6889817005
KLM503349A.LM503310	9815905
KLM806649.LM806610	9801902
KM88043.M88010	79814105
KU497.U460L.J42B	—
WBK0007	OM 611

MERCEDES BENZ (CAMINHÕES E ÔNIBUS / CAMIONES Y ÓMNIBUS)

Num. FAG	Num. Original
33.020.803.925	014 981 3205
3309DA.MA	628000339 / 0009810027 / 9810227
6004	625006004
6007	625006007
6007N	625506007
6009.C3	625036009
6011	625006011
6014.C3	625036014
6201.2RSR.C3	49811825 / 89810705
6201RSR.C3	49812425
6201ZR.C3	49812425
6203	625006203 / 625900208
6203.2RSR.C3	89810605
6203.C3	625900208
6204	625006204
6204.2RSR	625406104
6204.2RSR.C3	39815125 / 625406204
6205	625006205
6205.2RSR	625406205
6206	625006206
6206.2RSR	625900209
6206.C3	625006206 / 625900209
6208	625006208
6208N	625506208
6209.C3	625506208 / 625036209

6210	625006210
6211.C3	625036211
6211N.C3	19819125 / 59819125
6212.C3	625036211
6302	625006302
6303	635006303
6303.2RSR.C3	0049812425 / 625406303 / 49812425
6303.2ZR.C3	625900193
6303RSR.C3	625900182
6303ZR.C3	625900182
6304	625006304
6304.2RSR.C3	49812425
6304.C3	625006304 / 635006303 / 3449817025
6305	625006305
6308ZRN.C3	3129811325
6310.C3	625006310
6312.C3	625036312
6314N.C3	19819025 / 625536314
6403.2RSR.C3	0049812425 / 49811825 / 49812425
6403.C3	3449810005 / 49812425
16016	625016016
32017	—
33011	29819305
33019	0029819005 / 39818605
33020	59818505
33021	39812605
33022	004 981 0905 / 009 981 0905 / 49810905
33109	39811605
33111	0069807205 / 9807502
33112	—
33114	29819705
33115	39813005 / 003 981 3005
33116	004 981 2105 / 012 981 4005
33117	59818605
33205	6889817005
33207	005 981 0705 / 59810705
33208	3849817605 / 89810105
33209	39815705
33210	003 981 8305 / 39818305
33212	59812805
33213	89810005
33214	0039815605 / 39815205
33214	003 981 5205
33215	0029818905 / 29818605
200216DD	3452547020
30203A.TVP	720030203
30204A	720030204
30205A	720030205
30206A	720030206
30216A	0009810205 / 9817205
30220A	004 981 2105 / 49814906
30302A	720030202
30306A	19815705
30308A.TVP	0019813105 / 19815005
30309A	198113705
30312A	19819705
30313A	720030313

31311A	9810005
31313A	003 981 0605 / 39810605 / 59810505
32011X	002 981 6605
32012X	007 981 2105
32014X	005 981 6605
32016X	0079819005 / 720032016
32017X	005 981 1405
32018XA	004 981 4305 / 49814305
32019XA	29815405
32020X	001 981 6405 / 19816405
32022X	002 981 5005 / 29815005
32024X	014 981 4405
32205A	720032205
32208A	A0159813405
32210A	A0159815005
32212A	3129810101
32214A	001 981 8005 / 3129810001
32216A	9817205
32218A	720032218
32219A	9812105
32304A	19819005
32305A	7200032305
32306A	19818705 / 3129810205
32307A	39816405
32309A	49811305
32310A	001 981 7405 / 19800102 / 19817405
32312A	011 981 6805 / 011 981 6905
32314BA.E30	003 981 2905 / 39813105
33113R	59813305
62201.2RSR.C3	29819095 / 625406303
62204.2RSR	49819625
502317	3129811325
502365A	9810406
504376B	3449817105
506690A	9816701
506691A	625006208
507791TVP2	19810301
508204E.TVP	3449817001
509043B	3459817006
509333A	19819905
510148A	3459817301
510148B	3459817301
511134C	69811901
511482	0019819805 / 29811105
512099TVP2	3459818101
512392	29812605
512533	49815801
514899	29815605
518713	29818805
518995	39810005
521618	39811905
522380	19801402
523361	39814905
524379	3449817205
526804	19815925
527056C	39812901 / 9818318 / 000 981 8318
528548B	001 981 7818
528946	0039816805 / 49810605

529065	49811805
529623	49813205
529656	49813405
530990TVP2	6889817001
532801C	3459817018
532802C	3459817118
534565	005 981 3105 / 59813105
537166	3082547020
537477	—
538959	49816701
540669	006 981 1705 / 69811705
545977A	3454100051
546485	49812125
549097A	3202500015
562830A	0079818905 / 129818505 / 79818905
564583.F51	59811125
566616B	—
566968	008 981 8405
567549	009 981 4305
572813A	A0139814205 / A0139814305
575725.F51	69813505 / 006 981 3505
576513	9818018 / 000 981 8018
578095	3459817818
579194	3634100051
579195	3544100051
800574A	A0079810525
801035D	250420
801058	A0079810725
801794B	014 981 2105 / 149812105
804002BA	2504615
805015	014 981 5005
805050	014 981 7605
805096	012 981 8505 / 014 981 7805
805097	014 981 7905
805177	015 981 0105
805189	015 981 0505
805308	015 981 4505
805309	015 981 4605
805434	3402500215 / 3522500115 / 3522500515
805435	3252530210 / 3212500515 / 3402500215 / 3522500115 / 3522500515
805438	3082507215 / 3082507015 / 0002501715 / 0002503115 / 0002503715 / 2504015
805449	—
805450	0029800602 / 29804902
805591	000 981 8018
805694	12502215
CRK0001	250420
E20	615020000
K497.492A	9816105
K498.492A	39812005
K559.552A	3449817005
K580.572	39811405
K598A.593X	39811405
K2789.2720	—

K3382.3320	—
K33885.33822	19809602
K33889.33822	19809502
K33895.33822	29810505
KH715345.H715311	319811805
KHM807046.HM807010	319811905
L17	615017000
M20	615020020
N309E.M1	—
NJ304EN.TVP2	5412400304
NJ305E.TVP2.C3	5412400004
NJ2206E.TVP2	5412402216
NJ2211E.M1	628000339
NU208EN.TN	3459817101
NU209EN.TVP2	19811701 / 3449817101
NU303E.TVP2	19819601
NUP206	5412400004
NUP304E.TVP2	5412600304
NUP310EJP3.C3	—
NUP311EN.M1.C3	59815201
NUP314EN.M1.C3	19819802
NUP2212E.804339	—
NUPJ314EN.M1.C3	19809802
QJ208TVP.A50.80	9813427
QJ209TNH.A50.80	3459817027
QJ212TVP.E30.T42A	3459817627
QJ309JP.C2	9813105
QJ309TNH.A50.80	3459817127 / 3459817727

mitsubishi

Num. FAG	Num. Original
30208A	MB092432
KLM48548.LM48510	MB109564
KLM102949.LM102910.J42B	MB092749
KM12649.M12610	MB109565

MPL

Num. FAG	Num. Original
K02872.02820	457081
K25577.25523.J42B	52979
K31594.31520	—

new holland

Num. FAG	Num. Original
576040	D8NN7580BBN

NISSAN

Num. FAG	Num. Original
30208A	40210-85000
KLM300849.LM300811	40215-D0100 / 40215-50W10
KLM48548.LM48510	40210-F1700
KLM603049.LM603011	40210-50W10

PEUGEOT

Num. FAG	Num. Original
32206A.J42B	373518
546467	373021
548083	3350.17 / 332631
805949	335016
F-561166	335032

RANDON (AUTOPEÇAS / AUTOPARTES)

Num. FAG	Num. Original
32216A	2111000248
32218A	2111000258
522380	—
532801C	2111000159
805449	—
805450	—

RANDON

Num. FAG	Num. Original
32216A	—
32218A	—
522380	19801402
804358	—
805449	—
805450	—

RENAULT

Num. FAG	Num. Original
546238A	7701205778 / 7703090283 / 7701205780
546467	—
579794DA	7701205779 / 7701464049
K25577.25523.J42B	52979

SACHS

Num. FAG	Num. Original
200216DD	9163004000
528425A.CT22	9151012000
529462A	9151011000
535288C	9151009000
537166	9163030000
540846	9151014000
803539	9163003000
804002BA	3151044201
804335	9151016000
805463	467434070 / 50008192 / 7681283
805596A	9151024000

SCANIA (CAMINHÕES E ÔNIBUS / CAMIONES Y ÔMNIBUS)

Num. FAG	Num. Original
6004	144280
6007	140180
6007.C3	174668
6011.C3	141930
6014.2RSR	215139
6201ZR.C3	210998
6202ZR.C3	—
6204	14089
6205.2RSR	139246 / 228836
6205.2RSR.C3	14090 / 2288365
6205.C3	170727
6207.C3	14091
6207NR	132649
6211	14093
6212	14831
6303.2RSR.C3	220137
6304	14125 / 240288/152897

6305.2RSR	33108 / 168248 / 2288365
6305.2RSR.C3	258267
6305.C3	170793
6307	14610
6309ZRN.R.C3	14096
6312.C3	1304315
30217A	174631 / 174717
31308A	14613
31309A	14834
31312A	174716
31314A	174961
32016X	1301682
32020	274114
32020X	274114 / 1364630
32021X	1415140
32207A	202635
32208A	214104
32218A	14835
32219A	33948
32220A	123630
32306A	14614
32308A	14698
32308B.W10B	322747 / 1382900
32309A	14623
32311A.515794	179427
32312A	14836
32313BA	144710
32315B	194137
32316A	123629
32317B	194648
33017	1364631
33018	1309570
33208	284843
33212	345833
521471A	194050
522380	19801402
543562	315465
563147A	A15113
568980B	1327878
579381	1489006 / 1326866
580989	1331313
804355A	1313361
805262	1309569
805449	735410076
805450	735410136
E20	—
KH913842.H913810	264700
KHM218248.HM218210	291060 / 1524625
KJHM522649.JHM522610	1309568
KJM720249.JM720210	1105776
N2211ENR.M1.C3	1331313
T2DD065	392996
T2ED050	374330
T2EE040	361043 / 380096
T2EE100	383343

SEAT	
Num. FAG	Num. Original
518772A	191598625
536906C	020311123N
566719DA	357 498 625

579794DA	—
800179	1J501611B / 1J501611A
800179B	6K9501611A
800179BA	6K9501477
800179D	1J0501477A
801136	1J0407625
KLM11749.LM11710	311405645

SKODA	
Num. FAG	Num. Original
800179	1J501611B / 1J501611A
800179D	1J0501477A
801136	1J0407625

TOYOTA	
Num. FAG	Num. Original
6200.2RSR.C3	—
6202.2RSR	—
6202.2ZR	9002363001
6203	—
6203.2RSR.C3	625006203
6203.2ZR	9002363002
6205.2ZR	9002363005
6206.2ZR	625006206
6209NR.C3	9002363010
6306.2ZR	9002363006
6307ZR	7002363007 / 9002363007
6308NR.C4	9715406308
30206A	9760030206KB4053
30306A	9002366002
30307A	9760030307
31308A	9002366003
200216DD	3123198001
805698	9036338006
KJLM104948.JLM104910.J42B	9002368014 / 9036849084
KLM48548.LM48510	90368-34001
KLM102949.LM102910.J42B	9002368011
KM12649.M12610	90368-21001
L17	—

TROLLER	
Num. FAG	Num. Original
KJLM104948.JLM104910.J42B	9002368014 / 9036849084

VALTRA (VALMET)	
Num. FAG	Num. Original
6008ZR	—
6009	—
6010	—
6011	LA1016
6014.2RSR.C3	LA1986
6201.2RSR.C3	—
6201.2ZR	—
6202.2ZR	—
6203	—
6203.2ZR	—
6203.2ZR	—
6205.2RSR	LA11074
6205ZR	—
6206ZR	—

6207	LA1111
6207.2ZR	LA1111
6208ZR	—
6210	LA1115
6303	—
6303.2RSR.C3	—
6303.2ZR	—
6304	LA1205
6304.2RSR	LA1291
6304.C3	LA1205
6304ZR	—
6304ZR	—
6306	LA1209
6307	LA1211
6307.C3	LA12111
6308	LA1213
6309	—
30203A.TVP	—
30204A	—
30207A	—
30208A	LA5103
30302A	—
30312A	LA5218
31308A	LA5313
31312A	LA5318
32019XA	—
32206A.J42B	—
32208A	LA5113
32210A	LA5115
33018	—
61909TVH	LA1189
502853	81476000
513263A	LA1022
530689B	164481
548866A	0735370232 / 735370145
803379A	81526000
803379B	81538200
804356	81781200
804379A	—
K3982.3920	—
K33287.33462	LA5987/LA5988
K42368.42584	LA2226
K42381.42584	265150
KHM212047.HM212011	—
KHM218248.HM218210	291060 / 1524625
KLM48548.LM48510	—
KLM501349.LM501310	—
KLM603049.LM603011	—
KM802048.M802011	—
L17	—
NJ309E.TVP2.C3	LA3976
NU309E.801355	81321600
NU310E.M1.C3	LA3315
NU310E.TVP2.C3	LA3315
NUP309E.TVP	—

VOLKSWAGEN (CAMINHÕES E ÔNIBUS / CAMIONES Y ÓMNIBUS)	
Num. FAG	Num. Original
6201.2RSR.C3	2994207
6204.2RSR.C3	6.03201E+11
6303.2RSR.C3	2994206

30203A.TVP	—
30204A	—
803769A	3X0 407 625
805274 (K368A.362A)	0915862 / 0915863 / 2TA/ 598319
805436	2991380
805437	T3141161
805596	3001621 / 1398723
K387A.382A	—
K469.453X.J42B	BG1X4220AA
K580.572	2S0598287B / 2RH598313A
K594.592A	T12/501315A / 2S0598287B
K594A.592A	T12 / 501315A / 2S0598287B
K2689.2631.J42B	—
K2780.2720	2686841
K3585.3525	T13407637 / T13407628 / 2RH498628 / T11/407628
K3782.3720	TMJ407628 / 2S0498625A
K3982.3920	2TA/598313 / 2986549
K15106.15250X	2986545 / 2TA/498628A
K25590.25522	2986544 / 2TA/498628
K25877.25821	675246 / 672070
K33281.33462	2986596
K33287.33462	TE3501285 / TE3501287
K39581.39520	T13407632 / 119305 / 2S0498625A / T11/501287
K39590.39520	T11 / 9360 / 2RH598313A
K45284.45220	2986840
K47686.47620	T12/501315
K78225C.78551.J42B	2S0501319G
KHM212049.HM212011	2RH/498628
KHM807040.HM807010.J42B	BC74A000C
KJM716649.JM716610	—

VOLKSWAGEN

Num. FAG	Num. Original
6201.2RSR.C3	299032212 / 1059032211
6201.2ZR.C3	1059032211
6202.2RSR	111903221Z
6202.2RSR.C3	111903221Z
6202.2ZR	111903221Z
6203.2RSR.C3	80227 / 1029032211
6304.2RSR.TNH.C4	014311371C
6305.C3	211501285
6306.C3	1135012834
30304A	111405647
30305A	111405627
30306A	211405073
505916C	803111231
511515TVP	1133112191
513263A	805171851
518220AA	014311375C
518772A	191598625 / 3114056251
533365	014311371A
533370TVP	014311375B
533998AA	014311219P/Q
536906C	020311123N
537201TVP	2113112191
540484A	81AB1215AB
540705	013311371B
540733DA	811407625B

541581C	092311371D/E
542327TVP	013311375B
544307C	191498625
546114A	14311423
561447	861498625 / 867407625 A
562495A.H75.T29A	085311123D
564725AB	7D0498625
566719DA	357.498.625B
567408A	02A311123A
567447B	4B0498625 / 8D8498625
568927A	3054122491
568928	83BB3K099AB
572428.TVP	547405645B
577004	ZBC412351
577005	ZBC412323
577326	547412249
800179	1J501611B / 1J501611A
800179B	6K9501611 A
800179BA	6K9501477
800179D	1J0501477A
801136	1J0407625
801191AD	6Q0501611B /F
801191BA	6X0598477
801191E	60050161F / 6Q0501611 C
801191EA	—
803640CD	600407621BF
803640EC	6QQ0407621 BF/AJ
805457	02A141165G
805458	113141165C / 088141165B
805589DA	547407625
805699	5V0407625
KL44649.L44610	311405625
KLM11749.LM11710	311405645 / 3114056451
KLM11949.LM11910	211405647
KLM29749.LM29710	003519185B / 3519185
KLM67048.LM67010	2114056251
KLM78349.LM78310TVP	20311206
KLM300849.LM300811	113517185B
N207E.TN.C3	211501283
WBK0001	—
WBK0002	—
WBK0005	096FXIA049AB
WBK0006	—

VOLVO (CAMINHÕES E ÔNIBUS / CAMIONES Y ÓMNIBUS)

Num. FAG	Num. Original
6005	18559
6007	181105
6204	11011
6205	11012
6206	11013
6207	11014
6209	267572
6302	11020
6304	11022
6310	11028
31315	181396
31316	181400 / 1523058
33110	184649
33208	184679
33212	1652563

522380	19801402
568968	1614801
574368	1656129
804358	—
805449	—
805450	—
30217A	184459
30306A	18528
31308A	6782631
31312A	181609
32017X	184623
3206B.TVH	181286
3207B.TVH	181577
32213A	11076
32218A	—
32219A	181086
32309A	1194652
32310A	11062
538971.E20A	8151816
566427.H195	20967830
6005.2RSR	183502
6009.2ZR	181467
6009.C3	183234 / 1528145
6014.C3	19278
6201.2RSR.C3	183379
6201ZR.C3	240453
6202.2RSR	1660609
6205RSR.C3	181786
6206.2RSR	11013 / 181538 / 1544092
6208NR	184646
6209.2ZR	181774
6211.C3	1528007 / 1529321
62201.2RSR.C3	244328
6303.2RSR.C3	183486
6303.C3	11021
6304.2RSR	181826
6306ZR	18418
F-566425.H195	21036050
F-566426.H195	20967831
F-566427.H195	20967830
K33889.33722	19809502
K39580.39520	184088 / 8151820
K580.572	184728 / 181128
K594.592A	181298 / 183704
K594A.592A	181299 / 181125
K6386.6320	6889591
K663.653	6889594
K683.672	181596 / 181279 / 6889593
K687.672	181596 / 181279 / 184637
K78225C.78551.J42B	2S0501319G
K9285.9220	184636
KH913842.913810	184634
KH913843.913810	184635
KHM218248.HM218210	—
KHM220149.HM220110	—
KHM911245.HM911210	184633
N306E.TVP2	6601148
NJ2309E.TVP2.C3	1523243
NU206E.TVP2	1842870
NUP2212E.TVP2	183703
NUP309E.TVP.C3	183698
NUP309VH.C3	184634
T7FC070	184671

YALE	
Num. FAG	Num. Original
6204.2ZR	710151206
6204ZR	710151206
6211.2RSR	711406801
6306	54586100
6306.2ZR	701318502 / 711318502
6307.2RSR	500353903
6307.2ZR	500353903
6307RSR	15126300
526468	710703800
544354	508801800
805596A	22066500
K498.492A	710803400

YAMAHA (MOTOCICLETAS / MOTOS)	
Num. FAG	Num. Original
6003ZR	—
6004.2ZR	—
6202.2ZR	—
6203ZR	—
6204.C3	—
6205	9330620517
6205.C3	—
6300.2ZR	—
6301.2ZR	—
6302.2ZR	—
6303ZR	9330630304
6304.C3	—

ZF	
Num. FAG	Num. Original
6009.C3	635331390
6010	635331222
6203	635332007
6204E.TVH.C3	750330064
6208	635332033
6208N	635332034
6211ZRNR	—
6307NR	635333026 / 635332033
6309	635333033
6309.C3	635333033
6311.C3	635332039
6314N.C3	635333049
29322E	635900533
30207A	635371019
30210A	750117380
30306A	70302073
30307A	635372021
31308A	635375016
32008XA	635370023
32015X	635370016
32209A	635373021 / 635374019
32310A	735370114 / 750117008
33109	635376001
33117	501398232
61915	635338048
513263A	635331013
522380	735370055 / 750117010

524467	750117219
531302	735370036
532049	735370728
533843	735455012
538975	735455018
539244A	07353303491 / 635900687 / 750116002
541686	0735455101/104
566646	0735371372 / 735370513
548866A	0735370232 / 735370145
561904.P6X	0750117162 / 735370296
566616B	735410240
801035D	Cj. 0501006015
804339 (NUP2212)	0735410445 / 750118283
805449	735118135 / 735410076
805450	735410136
CRK0001	Cj. 0501006015
K476.472	735370730
K2789.2720	0750117738 / 501398228
K3382.3320	0769186103 / 501398217
NJ309E.TVP2.C3	6353416045
NJ313E.M1	635416187
NJ2210E.TVP2.C3	635416230
NUP310E.JP3.C3	501398216
NUP312E	501398349
NUP314EN.M1.C3	0635900423 / 424 / 750118082
QJ309TNH.A50.80	0501098013 / 635340081
RO.540729	0070302031 / 3220750135

Termos adotados

Árvore de manivela	virabrequim, apoio da embreagem
Câmbio	caixa, caixa de câmbio, transmissão
Cardan, suporte	central do eixo cardan
Embreagem, desengate	colar, desligador, rolamento de embreagem
Diferencial com dupla redução	diferencial duplo, reduzida
Eixo primário	eixo de entrada, piloto
Eixo secundário	eixo entalhado, principal, de saída
Eixo intermediário	carretel, bloco de engates, contra-eixo

Outros termos também adotados

Sufixos

A, B, C, D	construção interna modificada
A50.80	folga axial em micron
C2	folga radial menor que a normal
C3	folga radial maior que a normal
C4	folga radial maior que C3
E	execução reforçada ou construção modificada
E.30.T42A	prescrição embalagem MBB/folga especial para MBB
F22	tolerância estreitada e acabamento melhorado
F51	prescrição embalagem MBB (substituído por E30)
H49VA	execução especial para FORD
J22C	prescrição de embalagem
JP	gaiola tipo janela, de chapa de aço
K	furo cônico
L51	prescrição de graxa
M1.M	gaiola maciça de latão
N	ranhura no anel externo para anel de retenção
NBR	ranhura do mesmo lado de vedação/blindagem
NR	ranhura com anel de retenção
RS	vedação para rolamentos auto compensadores de esferas
RSR	vedação para rolamentos fixos de esferas
T	gaiola maciça de poliamida com fibra de vidro
TN	gaiola maciça de poliamida
TNH	gaiola poliamida tipo encaixe
TV, TVP, TVP2	gaiola poliamida tipo janela
ZR	blindagem de um lado
X	medidas adequadas aos padrões internacionais
.2RS	2 vedações rolamentos autocompensadores de esferas
.2RSR	2 vedações rolamentos fixos de esferas
.2ZR	blindagem em ambos os lados

Términos adoptados**Otros términos adoptados**

Árbol del cigüeñal	cigüeñal, apoyo del embrague
Cambio	caja, caja de cambio, transmisión
Cardán, soporte	central del eje cardán
Embrague, desembrague	collar, desconector, rodamiento de embrague
Diferencial de doble reducción	diferencial doble, reducido
Eje primario	eje de entrada, piloto
Eje secundario	eje entallado, principal, de salida
Eje intermedio	carretel, bloque de enganche, contra-eje

Sufijos

A, B, C, D	construcción interna modificada
A50.80	juego axial en micrones
C2	juego radial menor al normal
C3	juego radial mayor al normal
C4	juego radial mayor que C3
E	ejecución reforzada o construcción modificada
E.30.T42A	prescripción embalaje MBB/juego especial para MBB
F22	tolerancia estrecha y acabado mejorado
F51	prescripción embalaje MBB (sustituido por E30)
H49VA	ejecución especial para FORD
J22C	prescripción de embalaje
JP	jaula tipo ventana, de chapa de acero
K	orificio cónico
L51	prescripción de grasa
M1.M	jaula maciza de latón
N	ranura en el anillo externo hacia anillo de retención
NBR	ranura del mismo lado de la obturación/blindaje
NR	ranura con anillo de retención
RS	obturación para rodamientos oscilantes de bolas
RSR	obturación para rodamientos rígidos a bolas
T	jaula maciza de poliamida con fibra de vidrio
TN	jaula maciza de poliamida
TNH	jaula poliamida tipo encaje
TV, TVP, TVP2	jaula poliamida tipo ventana
ZR	blindaje de un lado
X	medidas adecuados a los estándares internacionales
2RS	2 obturaciones rodamientos oscilantes de bolas
2RSR	2 obturaciones rodamientos rígidos a bolas
2ZR	blindaje en ambos lados

					
	✓	✓			
		✓	✓	✓	
					✓
	✓	✓	✓	✓	
	✓	✓	✓		
	✓	✓	✓	✓	
	✓	✓	✓	✓	

Schaeffler Brasil Ltda.

Av. Independência, 3500 A
 18087-101 - Sorocaba - SP
 Aftermarket Automotivo
 SAC 0800 11 10 29
 e-mail: sac.br@schaeffler.com
www.schaeffler-aftermarket.com.br