



Catálogo de Produtos Agrícolas

2008/2009



SCHAEFFLER GROUP
INDUSTRIAL



FAG

INTRODUÇÃO

O departamento técnico da Schaeffler Brasil desenvolveu este catálogo de aplicações dos produtos INA & FAG para facilitar sua consulta e pesquisa.

O conteúdo deste catálogo é fruto de pesquisas realizadas em oficinas, montadoras, distribuidores, autorizadas e no mercado, podendo assim, apresentar variações e submeter-se a alterações sem aviso prévio.

Nosso objetivo é fornecer o maior número de informações, buscando sempre a melhor forma de apresentação.

Nosso departamento técnico está a sua disposição para esclarecer dúvidas e ouvir suas sugestões.

Atenciosamente,
Schaeffler Brasil Ltda.

Instruções de consulta – INA

Montadora ou fabricante

Veículos ou aplicação



Descrição do produto



Modelo do Trator

Nº Original

Número original da montadora ou fabricante



Número INA (Part Number)

Quant.

Quantidade de peças / veículo

Instruções de consulta – FAG

Montadora ou fabricante

Veículos ou aplicação



Modelo do Trator



Número FAG (Part Number)

Nº Original

Número original da montadora ou fabricante



Motorização / Data



Observação

RECOMENDAÇÕES

Os rolamentos são protegidos contra ferrugem e podem ser armazenados em suas embalagens originais por longo tempo (aproximadamente 2 anos a partir da data de embalagem).

Recomendamos a armazenagem em local adequado, com temperatura ambiente constante, e umidade relativa de no máximo 60%.

Os rolamentos somente devem ser retirados de suas embalagens originais no ato da montagem no veículo ou equipamento a que se destinam, evitando contaminação que possa comprometer o desempenho e a vida útil.

A montagem deve ser efetuada com ferramentas adequadas existentes no mercado, observando se o estado das contrapeças (eixos e alojamentos) ainda atendem às especificações dimensionais e de acabamento.

A lubrificação deve ser efetuada com graxas e óleos de qualidade que atendam às especificações para cada aplicação, conforme recomendações dos catálogos de rolamentos e/ou do fabricante do veículo ou equipamento.

Rolamentos vedados estão lubrificados para a vida útil, porém não devem ser estocados por mais de 2 anos. A graxa após este período pode se tornar muito consistente com a perda de qualidade.

ÍNDICE GERAL



AGCO - INA	13	JOHN DEERE - INA	33
AGCO MAXION - FAG	51	JUMIL - INA	37
AGRALE - FAG	57	LUCATO - INA	38
AGRALE - INA	19	MARCHESAN - FAG	70
AGRI TILLAGE - INA	21	MARCHESAN - INA	39
BALDAN - FAG	59	MARRUCCI - INA	40
CBT - FAG	61	METASA - INA	41
CNH - INA	22	NEVOEIRO - INA	42
COLOMBO - INA	27	PROJELMEC - INA	43
COPLING - INA	28	SFIL - INA	44
EMBRACO - INA	29	STARA - INA	45
FNH - FAG	64	STU - INA	46
GTS - INA	30	VALTRA (VALMET) - FAG	74
JACTO - INA	31	VALTRA (VALMET) - INA	47
JAN - INA	32	VENCE-TUDO - INA	48
JOHN DEERE - FAG	68	YANMAR - INA	49

ÍNDICE NUMÉRICO

Nº INA / FAG	Página	Nº INA / FAG	Página
4203	19	6305	57, 66
6004	57	6306	57, 66, 67, 74, 75, 76
6007	57	6307	54, 55, 62, 64, 74, 75, 76, 78
6008	55, 57, 63, 67	6308	64, 66, 75, 76, 78
6009	62, 75	6309	53, 64, 75, 78
6010	53, 78	6310	52, 64
6011	51, 75, 76, 78	33018	78
6013	57, 66, 67	33205	61, 62
6202	61, 65	51109	22
6203	61, 74, 75	51111	23
6205	57, 62, 65	502853	74, 75
6206	57, 61, 62, 64, 65	524800	52, 55, 64
6207	57, 66, 76, 77, 78	526464	54
6208	53, 64	526468	58, 64, 66
6209	62, 66	537166	58
6210	57, 62, 66, 74, 75, 76, 78	576040	54, 55, 64, 66, 67
6211	57, 67	801341	66
6212	67	801342	66, 67
6303	76	803543	67
6304	57, 74, 76, 78, 79	803993	57, 67

ÍNDICE NUMÉRICO

Nº INA / FAG	Página
803995	65, 67
803996	67
804356	77, 78
01 ASE 04	16
01 ASE 07	37
01 CJTZ 06	22
01 FE 08	16
01 ME 09	16
03.47 MSB	13, 33, 37
03.47 MST	13, 20, 31, 33
03.47 MSTR	16
03.52 MSA	33
03.52 MSA/MSB	16
03.52 MSA/MSB FA118.08	16
03.52 MSB	16, 24, 30, 33, 37, 44, 49
03.52 MST	21, 22, 30, 31, 33, 37, 44, 45
03.52 MSTR	16, 34
03.62 MSA/MSB	16, 34
03.62 MSA/MSB FA118.08	16
03.62 MSB	16, 22, 33
03.62 MST	16, 24, 27, 33, 41, 42
03.62 MSTR	16, 24, 34
03.72 MSA FA118.08	34
03.72 MSA/MSB	16, 27, 37
03.72 MSA/MSB FA118.08	16, 24, 27, 33
03.72 MSB	16, 22, 30, 34, 44, 45, 48
03.72 MST	42
03.72 MST	24, 34, 37, 42, 45
03.72 MSTR	16, 22, 33
03.80 MSA	16
03.80 MSA/MSB	16
03.80 MSB	16, 21, 24, 30, 34
087184A	63
1108-KTT-B-SM29/70-FA140	35
203-KRR-AH02	35
205-KRR-AH02	44
205-KRR-B-AH02-AS2/V	25, 35, 44, 45, 48
207-KRR-AH03	35
208-KRR-AH04	34
208-KRR-B-AH01	26
208-KRR-B-AH01	45
2207TV	64
30020X	67
30203A.TVP	57, 61, 62, 66, 77

Nº INA / FAG	Página
30203A.TVP.TVP	57, 61
30204A	61, 68, 70, 72, 73, 74, 77
30205A	52, 57, 60, 61, 62, 64, 66, 67, 68, 70, 72, 73
30206A	59, 60, 68
30207A	57, 59, 60, 62, 66, 68, 70, 71, 72, 73, 78
30208A	52, 57, 61, 62, 64, 65, 66, 74, 75, 76, 77
30209A	60, 68
30210A	54, 55, 59, 60, 61, 62, 68, 69, 70, 72
30212A	70, 71
30302A	61, 75
30305A	57
30308A	68
30312A	62, 75, 76, 78
31308A	74, 75, 77
31312A	62, 74, 75, 77
32011X	61
32012X	61, 62
32019XA	62, 74, 75, 77
32020X	64
3205B.TVH	64
32206A	59, 68
32207A	59
32208A	62, 74, 75, 77, 78
32210A	52, 59, 60, 61, 62, 69, 70, 71, 72, 73, 74, 75, 76, 77, 78
32212A	59, 60, 70, 71, 72
32216A	59, 60, 71
32218A	59, 60, 71, 72
3304B.TVH	65
513263A	53, 64, 66, 74, 77
528425A.CT22	57
528822AA	58
530689B	74, 75, 77, 78
540733DA	51, 52
548866A	54, 66, 77
563147A	63
6004.2RSR	52, 53, 65
6006.2RSR	53
6007.2RSR	65
6007N	57
6008.2RSR	51, 53, 55
6008ZR	74, 76
6009.2RSR	52, 55, 56
6009NR	54

ÍNDICE NUMÉRICO

Nº INA / FAG	Página	Nº INA / FAG	Página
6010.2RSR	61, 62	6303.2ZR	74, 75, 76
6010ZR	54	6303RSR.C3	55
6011.2ZR	52, 55	6303ZR	52, 54, 57
6014.2RSR.C3	76, 78	6304.2RSR	52, 74, 75, 76, 77, 78
61909TVH	78	6304.2ZR	54
6201.2RSR.C3	61, 74, 76, 77, 78	6304.C3	74
6201.2ZR	76	6304ZR	74, 75
6201ZR	57	6305.2RSR	51, 52, 65
6202.2RSR	51, 53, 64, 65	6305.C3	57
6202.2ZR	67, 76	6306.2RSR	52, 53, 55
6202ZR	57, 61	6306NR	63
6203.2RSR	51, 53, 55, 64, 65, 66	6307.2RSR	55, 64, 67
6203.2ZR	54, 55, 62, 67, 74, 75, 76	6307.C3	74, 75
6203ZR	52, 66	6307NR	53, 64
6204.2RSR	51, 52, 53, 64, 65	6307RSR	54
6204.2RSR.C3	67	6308.2RSR	51, 53, 65
6204.2ZR	55, 57	6309.2RSR	51, 52, 53, 64, 65
6204ZR	51, 61	6310.2RSR	51
6205.2RSR	53, 64, 65, 66, 74, 75, 76, 77, 78	6311.C3	51, 53, 54, 64
6205.2ZR	57	803379A	79
6205ZR	51, 64, 65, 74, 75, 76, 77	803379B	79
6206.2RSR	51, 52, 53, 64, 65, 66	804379A	77, 78
6206.2ZR	57	805274 (K368A.362A)	71, 72
6206ZR	54, 77	805458 (descontinuado)	57, 64
6207.2RSR	52, 53, 64, 65, 66, 67	805596A	52
6207.2ZR	74, 76, 78	805596ABA	55
6207ZR	65	81112-TV	31
6208.2RSR	52, 53, 65	AS 100135	15
6208.2ZR	54, 57	AS 4565	31
6208ZR	76	AS 7095	31
6209.2RSR	51, 52, 53, 62	AXK 100135	16
6210.2RSR	51, 52, 53, 64	AXK 2035 A	31
6210.2ZR	64	AXK 4565	31
6210ZR	56	AXK 7095	19, 31
6211.2RSR	52	AY 25 NPP	35
6211.C3	53	BK 2020	15
6211ZR	54, 55	BK 3016	40
6211ZRNR	53, 54, 61, 62	BR 40"	47
6212.2RSR	53	BU 1319	27, 46
6212NR	61, 62	C 162116	13, 47
62309-2RS	35	CSN 2020 RR	21
6302ZR	52, 54, 66	E25-KTT-B-SM29/70	35
6303.2RSR	65	E30-KRR-B-SM29/70	26, 35
6303.2RSR.C3	61, 74, 76, 77, 78	E30-KRR-B-SM29/70-FA140	35

ÍNDICE NUMÉRICO

Nº INA / FAG	Página
E30-KTT-B-SM29/70	35
E35-KRR-B-SM29/70-FA140	35
E35-KTT-B-SM29/70	35
E40-KRR-B-SM29/70	35
F-110053.1	21, 22, 33, 39
F-110056.1	13
F-110057.1	34
F-110097	17, 35
F-110097.2	35
F-110099	40
F-110185.1	23, 26
F-110185.11	22
F-110228	13
F-110342	22, 34
F-110390	45
F-110415 B	17, 25, 33, 45
F-110429.1	25
F-110534	14
F-110541 (F-45064 + NK 45/20 X)	35
F-110579	14, 33
F-110603	18
F-110621	25
F-110621 FA140	25
F-110655	25
F-110655-11	24
F-110675.01	31
F-110676	36
F-110780	25
F-110867	21
F-110934.1 (antigo F-110934)	45, 48
F-110949 (SK104-207-KRR-B-SM29/70-AH12)	33, 44, 45, 48
F-110955	23
F-110955.1	25
F-110957	30, 33
F-110968	42
F-110969 C	25, 30
F-110978.1	35
F-111021	22
F-111028	14
F-111029	13
F-111030	13
F-111031	13
F-111032	14
F-111063 (7,5X17)	29

Nº INA / FAG	Página
F-111064 (7,5X19)	29
F-111065 (7,5X20,5)	29
F-111066 (7,5X22)	29
F-111118 (7,503X17 s/ rebaixo)	29
F-111119 (7,503X19 s/ rebaixo)	29
F-111123 (7,5X17 s/ rebaixo)	29
F-111129 (7,5X20,5 s/ rebaixo)	29
F-111133 (7,5X19 s/ rebaixo)	29
F-111165 (7,5X22)	29
F-113015.1	24
F-113021	17, 47
F-113053	24
F-113054	24
F-113071	24
F-113079	25, 37
F-113099	25
F-113112	14
F-113133 (antigo PCJT 30)	45
F-113151	35
F-113204	16, 24, 34
F-113205	16, 34
F-113218	34
F-113226	23
F-113229	34
F-113231	35
F-113233	22
F-113234 CC	37
F-113237 CC	37
F-113284	35
F-113284-71	34
F-113318	16
F-113326	16
F-113395	35
F-113407.05	25
F-113427	34
F-113673	34
F-113762	45
F-12470	34
F-12748	22
F-130148	20
F-217668.05	16
F-2333379.01	34
F-32350	18
F-32350.4	18

ÍNDICE NUMÉRICO

Nº INA / FAG	Página	Nº INA / FAG	Página
F-42225 RS C	19	F-50119.2	20, 40, 42
F-43088.1 (GR.1)	46	F-52521.2	40
F-44018C	49	F-54686	13
F-44322 RNU	46	F-553180 (7,5X24)	29
F-44322.5	46	F-55326	13
F-44494	14	F-559973	17
F-44497	22	F-560753-0011	29
F-44501	14	F-560753-0030	29
F-44517	47	F-561120	16
F-44518	47	F-82741	18
F-44878 Z/2	14, 24, 31	F-85265 GKSL 952	19
F-44907	23	F-93666.2	18, 23, 36, 47
F-45073	14, 47	FLAN80-MSB-FA125	34
F-45138	13	FLAN85-MSA-FA125	27
F-45178	13	FLAN85-MSB-FA125	27
F-45188	31	FPA 2,420X 6,500	29
F-45189	31	FPB 6,000X22,000	16
F-45190	31	G 1100 KRRB-61	34
F-45373	14	G 16X22X3	20
F-45385	24	G 50X58X4	47
F-45385.01	22	G1012-KRR-B-AS2/V	31
F-45397.02	40	G1014-KRR-B-AS2/V	31
F-45419	15	G1100-KRR-B-AS2/V	31
F-45517	13	G1104-KRR-B-FA140-AS2/V	18
F-45710	19, 22	G1106-KRR-B-AS2/V	13
F-45721	17, 42, 48	G1108-KRR-B-61	34
F-45747.2	17	G1108-KRR-B-FA140/FA170-AS2/V	25
F-45802	18, 23	G1112-KRR-B-61	34
F-45802.1	30, 33, 42	G1112-KRR-B-AS2/V	31
F-45802.2	16, 33	G1112-KRR-B-SM29/70-FA140	31, 35
F-45813	18	GAKL30-PB	31
F-45815.1	47	GAKR30-PB	31
F-45869.2	22, 47	GAL20-DO	26
F-45914.1	13	GAR20-DO	26
F-45917	19	GAY20-NPP-B-AS2/V	35
F-45920.2	35	GE20-DO	24, 47
F-45959	23	GE20-KRR-B-AS2/V	17
F-45980.1	25, 40	GE20-KRR-B-AS2/V	31
F-45984.1	13, 22	GE25-DO	13, 24, 31
F-45994	14	GE25-KRR-B-61	34
F-45994.1	14, 49	GE25-KRR-B-AS2/V	17, 23, 35, 49
F-4650	19	GE25-KRR-B-FA140/170-AS2/V	35
F-47905	13, 47	GE25-KTT-B-AS2/V	17, 27, 34
F-50119	15	GE25-ZO	26

ÍNDICE NUMÉRICO

Nº INA / FAG	Página
GE30-DO	24, 33, 47
GE30-KRR-B-AS2/V	17, 21, 23, 49
GE30-KRR-B-FA140	35
GE30-KRR-B-SM29/70-AS2/V (GE30-KTT-B-FA140-AS2/V) (GE30-KRR-B-61)	35
GE30-KTT-B-AS2/V	17, 26, 35
GE30-KTT-B-FA170-AS2/V-CC	26
GE35-DO	26, 27
GE35-KRRB-61	17
GE35-KRR-B-AS2/V (GE35-KRR-B-61)	17, 23, 35, 45, 48
GE35-KTT-B-AS2/V (GE-35-KRR-B-61) (GE-35-KTT-B-FA140)	30, 35
GE35-KTT-B-FA170-AS2/V-CC	17
GE40-DO	24
GE40-KRR-B-AS2/V (GE40-KRR-B-61) (GE40-KRR-B-FA140)	17, 25, 32, 35, 48
GE40-KRR-B-FA170-AS2/V-CC	17
GE40-KTT-B	17
GE45-DO	23
GE45-KRR-B-AS2/V	17, 25, 28, 35
GE50-DO	39, 40
GE50-KRR-B-AS2/V	17, 25, 36
GE55-KRR-B	17
GE60-DO	18, 24
GE60-DO-2RS	24
GE60-KRR-B-AS2/V	18
GE90-DO-2RS	26
GEH 62 BT	24
GG CJTZ 06	24
GIKR25-PB	31
GIKR30-PB	26
GNE50-KRR-B-FA140/170	25
GNE50-KRR-B-FA170-AS2/V	18
GNE50-KRR-B-SM29/70	36
GRA100-NPP-B-AS2/V	23, 27
GRA103-NPP-B-AH02-AS2/V	23
GRA104-206-NPP-B-AS2/V	26
GRA104-206-NPP-B-AS2/V-SM16	18
GRA104-206-NPP-B-FA170-AS2/V	18
GRA104-NPP-B FA140 AS2/V	13
GRA104-NPP-B-AS2/V	17, 23, 48
GRA106-NPP-B-FA140-AS2/V	36
GRA106-NPP-FA140/170-AS2/V	36
GRA112-NPP-B-AS2/V-FA106	26

Nº INA / FAG	Página
GRAE20-NPP-B-AS2/V	18, 20, 25, 36, 37, 43, 45
GRAE25-NPP-B-AS2/V	18, 23, 36, 37, 43
GRAE25-NPP-B-FA140-AS2/V	36
GRAE30-NPP-B-AS2/V	18, 23, 25, 36, 37, 43
GRAE35-NPP-B-AS2/V	18, 23, 37, 43, 45
GRAE40-NPP-B-AS2/V	18
GRAE40-NPP-B-FA140-AS2/V	45
GRAE45-NPP-B-AS2/V	45
GRAE50-NPP-B-AS2/V	26
GVK010-205-KRR-B-AS2/V-AH01	37
GVK100-208-KTT-B-AS2/V	21
GY1100-KRR-B-AS2/V	21
GY1104-KRR-B-AS2/V	27, 31
GY1106-KRR-B-AS2/V	31
GY1108-KRR-B-AS2/V	27, 39
GY1108-KRR-B-AS2/V-FA106	39
GY1108-KTT-B-AS2/V	26
GY1112-KRR-B-AS2/V	31
GYE20-KRR-B-AS2/V	18
GYE25-KRR-B-AS2/V	18, 27
GYE30-207-KRR-B-AS2/V	39
GYE30-KRR-B-AS2/V	18, 26, 27, 32, 37
GYE35-KRR-B-AS2/V	18, 27, 37, 39
GYE40-KRR-B-AS2/V	27, 37
GYE45-KRR-B-AS2/V	27
GYE45-KRR-B-FA170-AS2/V-CC	27
GYE45-KTT-B	45
GYE45-KTT-B-AS2/V	26, 45
GYE45-KTT-B-AS2/V-FA107	25
GYE50-KRR-B-AS2/V	27, 37
GYE60-KRR-B	27
HFL 2026	31
HK 1210	19
HK 1512	19
HK 1516	22
HK 1616 B	14
HK 1816 SM12	20, 47
HK 2016	20, 22
HK 2020	15
HK 2520	20, 24
HK 2526	20
HK 3020	37
HK 3520	14
HK 4016 2RS	19

ÍNDICE NUMÉRICO

Nº INA / FAG	Página	Nº INA / FAG	Página
HK 4020	37	K42368.42584	74, 75, 77
HK 4512 B	40	K42381.42584	61, 62, 76, 77, 78, 79
HN 2820	19, 46	K45284.45220	52
HV 3520	22, 24	K498A.492A	66
HW 25	40	K580.572	61, 62
IR 15 x 20 x 23	31	K594.592A	66
K 14 x 18 x 17 INA	19	KHM212047.HM212011	74
K 16 x 22 x 12	40	KHM218248.HM218210	62, 75, 76, 77, 78, 79
K 16 x 22 x 20	34	KHM803146.HM803110	58
K 17 x 21 x 17 A INA	19	KHM89449.HM89410	58
K 20 x 26 x 12 INA	19	KL44649.L44610	59, 60
K 20 x 26 x 17*	19	KLM11949.LM11910	52, 54, 55, 56, 66
K 20 x 28 x 20 INA	19	KLM48548.LM48510	52, 54, 55, 61, 62, 63, 64, 66, 70, 72, 73, 75
K 24 x 28 x 10	31	KLM501349.LM501310	51, 55, 64, 66, 67, 68, 77
K 24 x 28 x 13 A	20	KLM501349.LM501314	58, 62, 70
K 30 x 35 x 27	19	KLM501349.LM501510	61
K 32 x 37 x 28TN (0-2 A -4-6)	40	KLM603049.LM603011	54, 55, 61, 62, 63, 69, 75
K 32 x 38 x 26 A	24	KLM67048.LM67010	52, 53, 68, 70, 72, 73
K 34 x 42 x 38	46	KM12649.M12610	64, 66, 67, 69
K 35 x 45 x 20	47	KM802048.M802011	55, 58, 61, 62, 67, 68, 69, 77
K 35 x 45 x 20 A	47	KSR 20.BO.12.10.15.16	15
K 35 x 45 x 20 A INA	19	KUG 4,762 G20	15
K 40 x 45 x 27 B	22, 47	KUG 5,000 G10	20
K 40 x 48 x 20 A S390	20	KUG 5,000 G40	15, 34
K 42 x 47 x 17 INA	19	KUG 6,000 G20	15, 19
K 45 x 50 x 17 B	19	KUG 6,000 G40	34
K 45 x 50 x 27 B	22	KUG 6,350 G10	34, 47
K 48 x 53 x 17 B	22	KUG 6,350 G40	27
K 50 x 55 x 30	24	KUG 7,000 G20	47
K 52 x 58 x 19 TN INA	19	KUG 7,938 G20	19, 34, 40
K 55 x 60 x 30 B	16	KUG 8,731 G10	24
K 55 x 62 x 18 A	22	KUG 9,525 G10	34
K 68 x 74 x 20 A	16	KUG 10,000 G10	47
K 68 x 74 x 30 B	24	KUG 10,000 G20	15, 20, 24, 34
K 75 x 81 x 30 H A	22	KUG 11,112 G10	19, 34
K25590.25522	56	KUG 11,906 G10	15, 19
K2780.2720	71, 72	KUG 12,000 G10	15, 20, 47
K33287.33462	61, 62, 77	KUG 12,700 G10	24
K3780.3720	71, 72	KUG 14,288 G10	15
K3782.3720	68	KUG 15,875 G20	40
K387A.382A	51, 69	KUG 16,104 G20	15
K39590.39520	54	KUG 19,050 G20	40
K3982.3920	51, 60, 69, 70, 71, 72, 74	KUG 20,000 G20	47
K3984.3920	54, 55, 66, 68, 69, 71, 72		

ÍNDICE NUMÉRICO

Nº INA / FAG	Página
KUG 22,225 G20	15, 24, 47
KUG 4,762 G20	24
KUG 6,000 G10	47
KUG 7,938 G20	19, 24
KUG 8,731 G5	24
KUG 9,525 G10	24
L17	61, 74, 75
LRB 10,000 x 14,000 G2	47
LRB 5,000 x 8,000	47
LS 2035	31
LS 3552	15
LS 5070	15
NCS 1212	17
NCS 4424 A	33
NE 45-KRR-B-FA140/170	25
NJ 206 ET2X	26
NJ 305	23
NJ309E.TVP2	64
NJ309E.TVP2.C3	53, 58, 78
NK 25/20	24
NK 38/20	20
NK 45/20 X	35
NKI 55/25	31
NRA 2,779 x 11,170-GS-S3253	15
NRA 3,000 x 23,800 1211.856	19
NRA 5,542 x 19,100/1211.876	34
NRB 1,831 x 11,800 GS S3260	27, 46
NRB 1,994 x 16,250 GS S3259	27, 46
NRB 2,500 x 18,500-GS-S3261	27, 46
NRB 3,000 x 12,800 G2	47
NRB 3,000 x 19,800-GS-S3257	27
NRB 3,000 x 7,900/1211 G5	29
NRB 3,175 x 10,800 G2	14
NRB 3,175 x 15,750/1211.1848	14
NRB 3,175 x 21,600/1211.860	14
NRB 3,200 x 19,300/1211.1849	14, 47
NRB 4,000 x 26,800 G2	15
NRB 4,000 x 27,800 G2	15
NRB 4,500 x 11,800 G2	15
NRB 4,760 x 20,300 G2	15
NRB 4,762 x 28,500/1211.1846	34
NRB 5,000 x 23,800 G3	47
NRB 5,000 x 23,800 G5	47
NRB 5,000 x 29,800 G2	24

Nº INA / FAG	Página
NRB 5,000 x 9,800 G2	15
NRB 5,542 x 13,660/9111.129	14
NRB 5,545 x 23,700/1211.881	14
NRB 5,557 x 22,350 1911.877	23
NRB 5,557 x 25,400 1111.800	22
NRB 6,193 x 23,750/1211.800	14
NRB 7,937 x 25,400 1911.880	23
NU309E.801355	76, 77
NU310E.M1.C3	74, 75
NU310E.TVP2.C3	74, 75
NUP309E.TVP	78
NUP309E.TVP.C3	58
ORAE-30-NPP-B-AS2/V	42
ORAE-30-NPP-B-FA170	18, 32, 41
ORAE-35-NPP-B-FA170 (antigo F-45955)	13, 30
PAP 1610 P10	20
PAP 1625 P10	22
PAP 1820 P10	40
PAP 2025 P10	13
PASE 1 3/8" FA140	17
PCJ 30	37
PCJ 35	37
PCJT 1" FA140	17
PCJT 25	37
PCJT 30	37
PCJT 35	37
RA012-NPP	31, 43
RA100-NPP	43
RA100-NPP-B-SM29/70-FA140	36
RA103-NPP-B-SM29/70-FA140	36
RA108-NPP-B-SM29/70-FA140	36
RAE25-NPP-SM29/70	36
RAE35-NPP	18
RAE35-NPP-B	18
RASE 1 1/2"	25, 37
RASE 20	43
RASE 25	43
RASE 30	28, 43
RASE 35	28, 43, 45
RASE 40	16
RASE 40 FA104 EN 119	43
RASE 45	28
RASE 50 FA104 EN 119	43
RASEY 1 1/2"	21

ÍNDICE NUMÉRICO

Nº INA / FAG	Página	Nº INA / FAG	Página
RASEY 25	25	RLCTE25-FA140-EN119	25
RASEY 35	39	RMEY 55	17
RASEY 40	37	RNA 49/32	14
RASEY 55	37	RNA 4902	19
RCJ 1 1/2"	25	RRTY 35	24
RCJ 1 1/4"	25	RSR B.13.159.LO	24
RCJ 1"	38	S 108	15, 20
RCJ 1.1/2"	38	SCE 1212	13
RCJ 1.1/4"	38	SCE 2010	13
RCJ 1.3/4"	38	SCE 228	15
RCJ 25 FA104 EN 119	43	SCH 1412	15
RCJ 30 FA104 EN 119	43	SCH 1614 P	15
RCJ 35 FA104 EN 119	43	SCH 2216	15
RCJ 40 FA104 EN 119	43	SCI 2016	15, 47
RCJ 45	17, 28, 45	SK014-205-KRR	44
RCJ 45 FA104 EN 119	43	SK014-205-KRR-B	45
RCJ 50 FA104 EN 119	43	SK104-207-KRR-B-SM29/70-AH12	44
RCJ 60 FA104 EN 119	43	SK104-207-KTT-B	30, 45, 48
RCJT 30	17	SN 1812	15, 46
RCJT 35	17	SN 1816	15, 40
RCJT 35 AH02	17	SN 2016 AS1	15
RCJT 55 AH01	17	SN 2020	40
RCJTY 25	25	SN 3216	14, 47
RCJTY 35	25	SNH 1416	34
RCJTZ 1"	31	SRG-NW-200-AH01-FA125	34
RCJTZ 40 FA118.00	17	SRG-W-100-FA125	34
RCJTZ 7/8"	31	SRG-W-112-FA125	24
RCJY 1 1/2"	25	SRG-W-200-FA125	34
RCJY 1 1/4"	25	TC 4860	16
RCJY 1 15/16"	25	TCJ 30	45
RCJY 25	25	TCJ 35	25
RCJY 30	21, 39	TCJY 1 1/2"	25
RCJY 50	39	TME 45	25
RFE 40	25	WS 81114	31
RFE 40 FA170 CC	17	ZRB 12,000 x 18,000 G2	23, 47

Tratores & Implementos



2008/2009



 Descrição do Produto	 Veículo	Nº Original	 Nº INA	Observação
--------------------------	-------------	-------------	------------	------------

AGCO

Câmbio

Anel interno	Colheitadeiras com câmbio ZF	3175089 M1	F-45517	Caixa de câmbio
	—	886.668 M1	F-47905	Caixa de mudanças (Nº Clark 3.313.957)
Bucha de agulhas	MF 50 X / 65 / 235 / 250 / 251 / 265 / 271 / 275 / 281 / 283 / 290 / 292 / 295 / 296 / 297 / 299 / 5275 / 5285 / 5290 / 5300 / 5310 / 5320 / 650 AA 6110 / 6125 / 6085 / 86 CA 1170 / 1175 DS, ID 9070 / 9075 / 9090 e MF 6845 / 6855	195.513 M1 / 890.0089.70.119	SCE 1212	Manga do eixo / Eixo propulsor / Comando das navalhas
Gaiola de agulhas	MF 95 / 235 / 265 / 275 / 290 / 295 / 296	2700.273 M1 (Nº Clark 230.886)	C 162116	Árvore primária, caixa de mudanças
Rolamento de rolos	Tratores com transmissão Eaton 8 e 18 velocidades	3003.372 X1	F-110228	Eixo piloto

Direção

Bucha de agulhas	Linha 200	2710.686 M1	SCE 2010	Caixa de direção
Rótula	9080 / 9090 / 6850 e 6855	024.389 R1	GE25-DO	Cilindro hidráulico da direção

Embreagem

Rolamento de embreagem	MF 265 / 275 / 290 / 292 (Todos Eaton e Clark)	3585.341 M1	F-45984.1	—
	MF 265 / 275 / 290 / 292	—	F-45914.1	Embreagem
Rolamento de esferas	Trator BX7 / BX 10 / MX 9150 e MX 9170 / MF 650 / 660 / 680	3.411.356.M1 (021010P1)	F-110056.1	—

Motor

Mancal de chapa tipo flange	CA 1170 / 1175 DS, ID 9070 / 9075 / 9090 e MF 6845 / 6855	890.014.420.020	03.47 MSB	Filtro rotativo e acionamento do compressor
	MF 34 / 38	056889T1 / 056889T1	03.47 MST	Instalação do motor

Plataforma

Rolamento de esferas de fixação rápida	MF 1134 / 1143 / 1144 / 1154 / Plataforma de milho - produto final	833.356 M1	GRA 104 NPPB FA140 AS2/V	Plataforma de milho
	Plataforma corte flexível - produto final	71158545 / 71306663	G1106-KRR-B-AS2/V	Plataforma
Rolamento de esferas especial	MF 1134 / 1143 / 1144 / 1154	414.690 M1	ORAE35-NPP-B-FA170 (antigo F-45955)	Plataforma de milho / Kit acionamento / Conjunto canal elevador

Suspensão

Bucha permaglide	—	—	PAP 2025 P10	—
Gaiola axial de agulhas	MF 265 / 275 / 283 / 290 / 292 / 296	195175M1	F-45138	Eixo traseiro
	—	831.263 M1	F-45178	—
Gaiola de agulhas	MF 265 / 290 / 292 / 297 / 299 / 650	842921M1	F-54686	Eixo traseiro diferencial / carcaça central
	MF 265 / 275 / 290 / 292 / 296 / 297 / 299 / 9111 / 9130 / 650	842922M1	F-55326	Engrenagem da tomada de força / Eixo traseiro diferencial / carcaça central
Pino	MF 262 / 265 / 271 / 275 / 281 / 283 / 5275 / 5285 / 86 / 96 e MX 750 / MF 56 / 96	1864869M1	F-111029	Pino satélite redução final / Kit porta engrenagem / eixo traseiro e diferencial
	MF 290 / 292 / 297 / 610 / 620 / 630 / 5290 / 5300 / 5310 / 290 RA / 320 / 630 AA 6110 / 6125 / 6085	516390M1	F-111030	Pino satélite redução final / Porta engrenagem / eixo traseiro e diferencial
	MF 297 / 299 / 640 / 650	1487073M1	F-111031	Pino satélite redução final / Eixo traseiro e diferencial / redução final

* Importado sob consulta

** Sob consulta



 Descrição do Produto	 Veículo	Nº Original	 Nº INA	Observação
--	---	-------------	--	------------

AGCO

Rolamento axial de rolos	MF 34 / 38	056916T1	F-110579	Eixo traseiro 2WD
	—	8900.0888.0050	F-44878 Z/2	—
Rolamento com mancal de ferro fundido tipo flange	MF 630 / 640 / 650 / 660 / 680	036306M1	F-110534	Acionamento da tração dianteira dos tratores / Eixo dianteiro
	AA 6150 / 6175 / 6190	059.856 T1	F-113112	Eixo dianteiro
Rolamento de agulhas sem anel interno	MX 9150 / 9170	020609R1	RNA 49/32	Eixo dianteiro
Rolamento de rolos	MF 95 / 95 / 235 / 262 / 265 / 271 / 275 / 283 / 290 / 292 / 295 / 296 / 297 / 299 / 5275 5290 / 5300 / 5310 / 5320 / 630 / 640 / 650 / 660 / 680 AA 6065 / 6085 / 6110 / 6125	834733M1	F-44494	Guia do pinhão diferencial / Eixo traseiro diferencial / Carcaça central
	MF 50 / 65 / 86 / 235 / 265 / 275 / 290 / 292 / 296 / 299	191250M1	F-44501	
	MF 265 / 273 / 275 / 290 / 292 / 297 / 299 / 630 / 650	1692590M1	F-45994	Eixo traseiro, roda dianteira e traseira
	—	—	F-45994.1	—

Transmissão

Agulha	MF 50X / 251 / 265 / 271 / 275 / 281 / 283 / 290 / 292 / 297 / 299 / 5275 / 5285 / 5290 / 5300 / 5310 / 5320 / 630 / 640 / 650 / 660 / 680 AA 6065 / 6085 / 6110 / 6125 MX 750 MF 86 / 96	3612442M1 831.485 M1	NRB 3,175X10,800 G2	Conjunto pinhão e flange
	—	834.211 M1	NRB 3,175X15,750/1211.1848	Engrenagem satélite diferencial (Nº Clark 3.612.442 M1)
	MF 262 / 265 / 271 / 275 / 281 / 283 / 285 / 86 / 96 e MX 750	184.742 M1	NRB 3,175X21,600/1211.860	Kit porta engrenagem / eixo traseiro e diferencial
	MF 50 x / 65	1211.1849 183.039 M1	NRB 3,200X19,300/1211.1849	Egrenagem do pinhão da ré
	MF 290 A	1866.553 M2	NRB 5,542X13,660/9111.129	Conjunto da transmissão
	MF 290 / 295 / 296 / 297 / 299 / 640 / 650 / 660 / 680 / 9130, MX 9150 / 9170 (montado no F-111031)	490.016 M1	NRB 5,545X23,700/1211.881	Caixa de mudanças do eixo traseiro Clark / (montado no F-111031) / Porta engrenagem / Redução
	MF 235 / 265 / 275, (1.686.990. M1) MF 290 / 292 / 295 / 296 / 297 / 9150 / 9170 / 5320 / 630 - AA6110 / 6125 / 6085	1686990M1 / 022323 P1	NRB 6,193X23,750/1211.800	Eixo traseiro da tomada de força (montado no F-111030)
Bucha de agulhas	MF 1630 / 3640 / 5650	1441834X1	HK 1616 B	Engrenagem planetária, redutor do molinete
	MF 220 A / 1630 / 3640 / 5650	1441826X1	HK 3520	Eixo pinhão e tanque de grãos
	MF 265 / 275 / 290 / 292 / 296 / 297 / 299 / 650	022199T1	SN 3216	Eixo traseiro diferencial
Pino	Colheiteira: MF 3640 / 5650 / 6850 / 6855	2834412M1	F-111028	Pino satélite redução final
	MF 660 / 680	020955P1	F-111032	
Rolamento com anel de articulação esférica	MF 1630 / 3640 / 5650	3225.036 M91	F-45373	Polia variadora, transmissão da plataforma eixo inferior e superior do canal elevador / Trans. plataforma corte / Conj. canal elevador
Rolamento de esferas	MF 65X	899.377 M2	F-45073	Eixo da tomada de força, transmissão Clark

* Importado sob consulta

** Sob consulta

 Descrição do Produto	 Veículo	Nº Original	 Nº INA	Observação
--------------------------	-------------	-------------	------------	------------

AGCO

Outros

Agulha	—	062087T1	NRB 4,500X11,800 G2	—
	—	897025M1	NRA 2,779X11,170-GS-S3253	—
	—	6230178M1	NRB 4,000X26,800 G2	—
	—	—	NRB 4,000X27,800 G2	—
	—	—	NRB 4,760X20,300 G2	—
	—	053864 R1	NRB 5,000X 9,800 G2	—
Arruela axial	—	890008890628	AS 100135	—
Bucha de agulhas	MF 50 x / 65 / 65 R / 85 / 95 / 275 / 283 / 290 / 292 / 297 / 630 / 640 / 650 / 660 / 680	1000251M1	S 108	Eixo da bomba hidráulica, motor tomada de força e árvores excêntrica / Eixo do PTO / acionamento / intermediário
	MF 250 X / 251 / 65 / 235 / 265 / 271 / 275 / 281 / 283 / 290 / 292 / 295 / 296 / 297 / 299 / 5275 / 5285 / 5290 / 5300 / 5310 / 5320 / 640 / 65 - AA 6110 / 6125 / 6085	195453M1	SCE 228	Diferencial do eixo traseiro / carcaça central
	MF 210 / 220 / 310 / 1630 / 3640 / 5650	832389 M1	SCH 1412	Conjunto da caixa de acionamento das facas
	Colheitadeira todas	834.475 M1	SCH 1614 P	Plataforma de corte e plataforma de milho
	MF 210 / 220 / 310 / 1630 / 3640 / 5650	843.276 M1	SCH 2216	Conjunto da caixa de acionamento das facas
	—	LA-9008-5	SCI 2016	—
	MF 1134 / 1144 / 1153 / 1163 / Plataforma de milho	834.068 M1	SN 1812	Mancal para suporte da corrente recolhedora da fabrical / Plataforma de milho
	CA 1170 / 1175 DS	831244 M1	SN 1816	Comando das navalhas rotativo
	MF 265 / 290 / 292 / 297 / 299 / 650 / 1630 / 3640 / 5650 / Plataforma corte flexível	833.261 M1	SN 2016 AS1	Conjunto de facas / Conjunto barra de corte
	—	3225.517 M91	F-45419	Conjunto da caixa de acionamento das facas
	Enxada rotativa, ID 9070 / 9075 / 9090, MF 6845 / 6855	890.008.970.125	F-50119	Caixa de navalhas
	—	3008312X1	BK 2020	—
	—	3003513 X1	HK 2020	—
	Disco axial	—	06215009	LS 3552
—	—	41660900	LS 5070	—
Engrenagem tensora	—	06500840	KSR 20.BO.12.10.15.16	—
—	—	361023X1	KUG 4,762 G20	—
Esfera	MF 5310 / 5320 AA 6110 / 6125	1441767X1	KUG 5,000 G40	Cilindro levante
	MF 5300 / 5310 / 5320 AA 6110 / 6125	1444586X1	KUG 6,000 G20	Conjunto eixo TDP / Conjunto caixa acoplamento / Caixa lateral
	—	3819.526 M1	KUG 10,000 G20	—
	MF 34 / 38	41648300	KUG 11,906 G10	Plataforma operacional lado esquerdo
	—	391838X1	KUG 12,000 G10	—
	—	391838 X1	KUG 12,000 G10	—
	—	11941X	KUG 14,288 G10	—
	—	—	KUG 16,104 G20	—
	MF 250 X / 265 / 275 / 283, MF 290 / 292 / 297 / 299 / 610 / 620 / 630 / 650 / 660 / 680 / 230MS / 290 RA / 86 / 96, MX 3000 / MX 756	16779X	KUG 22,225 G20	Freio



 Descrição do Produto	 Veículo	Nº Original	 Nº INA	Observação
---	--	-------------	---	------------

AGCO

Gaiola axial de agulhas	MF 5275 / 5290 290 / 299 / 292	1663796	TC 4860	Caixa de mudança
	CA 1170 / 1175 DS MF 6845 / 6855 / ID 9070 / 9075 / 9090, MF 6845 / 6855	890008890620	AXK 100135	Eixo traseiro / Variador do cilindro da trilha
Gaiola de agulhas	—	—	K 55X60X30B	—
	—	6207523M1	K 68X74X20 A	—
Mancal de chapa tipo flange	MF 3640 / 5650 / Dronningborg	056882 T1	03.47 MSTR	Colheitadeiras
	MF 3640 / 5651	3317.937 M1	03.52 MSA/MSB	Conjunto do elevador
	MF 3640 / 5650	066704T1	03.52 MSA/MSB FA118.08	Conjunto elevador retrilha / Elevador de grãos
	MF 3640 / 5650 / 34 / 38 / CA 1170 / 1175 DS, ID 9070 / 9075 / 9090 e MF 6845 / 6855	3317.936 M1 / 4170870 / 890.014.420.025	03.52 MSB	Conjunto elevador retrilha / Elevador de grãos / Elevador de retorno / Nivelador de grãos, variador de velocidade e filtro rotativo
	—	067912T1	03.52 MSTR	—
	—	062566T1	03.62 MSA/MSB	—
	—	066703T1	03.62 MSA/MSB FA118.08	—
	MF 34 / 38 / CA 1170 / 1175 DS, ID 9070 / 9075 / 9090 e MF 6845 / 6855	71369864 / 41708800 / 890.014.420.030	03.62 MSB	Elevador de grãos / Elevador retorno / Ventilador CPL / Tubo de descarga, ponta de eixo "saca palhas", eixo do ventilador, eixo sem fim do elevador, caixa da retrilha, rodo so embocador e sem fim da plataforma de corte
	—	056884T1 / 056884T1 831.982M1	03.62 MST	Para 831.982M1 - Eixo do comando acionador de peneiras
	Plataforma corte flexível - produto final	71.127.313	03.62 MSTR	Conjunto caracol
	MF 3640 / 5650	833.412 M1	03.72 MSA/MSB	Conjunto do ventilador / Plataforma milho
	—	069344T1	03.72 MSA/MSB FA118.08	—
	CA 1170 / 1175 DS, ID 9070 / 9075 / 9090 e MF 6845 / 6855 / MF 34 / 38 41.707.800 / Plataforma corte flexível MF 3640 / 5650	70593181 / 71370130 / 890.014.420.035 / 41701700 / 41.707.800 / 833. 413 M1	03.72 MSB	Eixo do acionamento das peneiras, adaptador do embocador, eixo sem-fim do tanque graneleiro / Canal embocador Tanque graneleiro / Conjunto caixa de facas / plataforma Gleaner / Conjunto embocador / Conjunto tração descarregador / Conjunto ventilador
Plataforma corte flexível produto final	711922243	03.72 MSTR	Eixo da transmissão	
—	006257P1	03.80 MSA	—	
Colheitadeiras	056891T1 / 056891T1	03.80 MSA/MSB	Conjunto ventilador inferior	
CA 1170 / 1175 DS, ID 9070 / 9075 / 9090 e MF 6845 / 6855 / MF 5650	89001442.0040 / 00.62	03.80 MSB	Eixo motriz do embarcador, eixo de tração e eixo sem-fim da plataforma de corte / Conjunto completo picador / Conjunto ventilador	
Mancal tipo apoio	—	2552163 W91	01 ASE 04	—
Mancal tipo chapa flange	—	3226-811M1	F-561120	—
Mancal tipo flange	—	—	F-113204	—
	—	—	F-113205	—
	—	067241T1	F-113318	—
	—	067240T1	F-113326	—
	—	6210861M1	01 FE 08	—
	—	056887 T1	01 ME 09	—
Pino	CA 1170 / 1175 DS, ID 9070 / 9075 / 9090 e MF 6845 / 6855	850009990197	FPB 6,000X22,000	Tanque graneleiro
Polia tensora com furo cônico	1170 / 1175	850000000141	F-217668.05	Comando de navalha
Rolamento de esferas com furo sextavado	—	71505895	F-45802.2	Furo 1.1/8" / Conjunto do acionamento da plataforma de milho
Rolamento com mancal de ferro fundido tipo apoio	MX 9150 / 9170	020.455 T1	RASE 40	Engrenagem satélite

* Importado sob consulta

** Sob consulta

 Descrição do Produto	 Veículo	Nº Original	 Nº INA	Observação
--------------------------	-------------	-------------	------------	------------

AGCO

Rolamento com mancal de ferro fundido tipo flange	—	062005 P1	RCJ 45	—
	MF 3640 / 5650	038.354 T1	RCJT 30	—
	MF 297 / 299 / 630 / 640 / 650	3409940M91	RCJT 35	—
	—	6213513M91	RCJT 35 AH02	—
	—	059856T1	RCJT 55 AH01	—
	—	6220319M91	RCJTZ 40 FA118.00	—
	—	6206718M91	RFE 40 FA170 CC	—
	—	41717600	RMEY 55	—
Rolamento com mancal tipo apoio	—	1605503 W91	PASE 1 3/8" FA140	—
Rolamento com mancal tipo flange	—	1501043 W91	PCJT 1" FA140	—
Rolamento de agulhas	—	890008970120	NCS 1212	—
Rolamento de embreagem	—	3700527M1	F-113021	—
	—	6223296M1	F-559973	—
Rolamento de esferas	MX 90, Ideal 1170 e 1175 / ID 9070 / 9075 / 9090, MF 6845 / 6855	850009990289	F-110097	Eixo do comando das peneiras, eixo inferior, eixo da luva quadrada, caracol do tubo de desgarga e acionamento da plataforma montada
	CA 1170 / 1175 DS, ID 9070 / 9075 / 9090 e MF 34 / 38 / 6845 / 6855	056883T1 / 06215739	GE20-KRR-B-AS2/V	Filtro rotativo e acionamento do compressor / Instalação do motor
Rolamento de esferas de contato angular	Plataforma corte flexível produto final	71336974	F-110415 B	Conjunto caixas de facas
	CA 1170 / 1175 DS, ID 9070 / 9075 / 9090 e MF 6845 / 9855	8900.0883.0300	F-45721	Rolamento de roda / Tração do picador e do descarregador de grãos
	CA 1170 / 1175 DS, ID 9070 / 9075 / 9090 e MF 6845 / 6855	890008830390	F-45747.2	Rolamento de roda / Tração do picador e do descarregador de grãos
Rolamento de esferas de fixação rápida	Colheitadeiras MF 34 / 38	064238T1	GE25-KTT-B-AS2/V	Elevador de grãos
	CA 1170 / 1175 DS, ID 9070 / 9075 / 9090 e MF 6845/6855 / MF 3640 / 5650 / MF 34 / 38	412.260 M1 / 8900144 / 41708500	GE25-KRR-B-AS2/V	Transmissão das bandejas, transportador e nivelador de grãos, variador de velocidades e filtro rotativo / Conjunto saca-palha e manivela, conjunto elevador de grãos e retrilha, nivelador
	MF 34 / 38	064239T1	GE30-KTT-B-AS2/V	Saca-palha
	MF 3640 / 5650 / CA 1170 / 1175 DS, ID 9070 / 9075 / 9090 e MF 6845 / 6855 / MF 34 / 38	408.625 M1 / 41708600 / 8090.014.410.030	GE30-KRR-B-AS2/V	Eixo de manivelas do saco palha / Transportador de palhas, tubo de descarga, ponta de eixo "saca palhas", eixo do ventilador, eixo sem-fim do elevador de grãos, caixa de retrilha, rolo do embocador e sem-fim da plataforma de corte
	—	068745T1	GE35-KTT-B-FA170-AS2/V-CC	—
	MF 1630 / 3640 / 5650 / 6845 / 6855 e CA 1170 / 1175 DS, ID 9070 / 9075 / 9090	410583M1 / 06215743	GE35-KRR-B-AS2/V	Ventilador / Eixo superior do acionamento da plataforma / Eixo inferior da transmissão da plataforma, caracol frontal, eixo de luva quadrada e acionamento da plataforma montada
	MF 3640 / 5650	K3999	GE35-KRRB-61	Tanque graneleiro / Conjunto eixo peneira / Conjunto caracol frontal
	—	065168T1	GE40-KTT-B	—
	MF 3640 / 5650 / 6845 / 6855, ID 9070 / 9075 / 9090	412.295 M1 / 41705500 / 036308.P / 890.014.410.040	GE40-KRR-B-AS2/V	Conjunto dianteiro flexível e conjunto suporte esquerdo / Eixo motriz do embocador, eixo de tração, eixo sem-fim da plataforma de corte e acionamento das peneiras / Conjunto plataforma rígida / Conjunto completo picador / Tanque graneleiro
	—	6210860M1	GE40-KRR-B-FA170-AS2/V-CC	—
MF 34 / 38	41705700 / 41705700	GE45-KRR-B-AS2/V	Carcaça dianteira / separador rotativo	
	700727476 / 41713200	GE50-KRR-B-AS2/V	Armação dianteira	
—	700727477	GE55-KRR-B	—	
Plataforma milho produto final	064297T1 / 70.590.707	GRA104-NPP-B-AS2/V	Eixo traseiro 2WD	



 Descrição do Produto	 Veículo	Nº Original	 Nº INA	Observação
---	--	-------------	---	------------

AGCO

Rolamento de esferas de fixação rápida	Plataforma corte flexível produto final	71.306.662	GRA104-206-NPPB-AS2/V-SM16	Conjunto caracol
	MF 34 / 38	056881T1 / 056881T1	GRAE20-NPP-B-AS2/V	Instalação do motor
		41663600 / 41713300	GRAE25-NPP-B-AS2/V	Elevador de grãos
		41714500 / 41714500	GRAE30-NPP-B-AS2/V	Ventilador CPL / Capô traseiro
		6215759 / 41663500	GRAE35-NPP-B-AS2/V	Canal embocador / Tanque graneleiro
		057109T1 / 41710100	GRAE40-NPP-B-AS2/V	Ventilador CPL
	—	—	RAE35-NPP	—
	—	71409334	RAE35-NPP-B	—
	—	71306659	G1104-KRR-B-FA140-AS2/V	—
	—	056959P1	GE60-KRR-B-AS2/V	—
	—	890014410050	GNE50-KRR-B-FA170-AS2/V	—
	—	71133728	GRA104-206-NPP-B-FA170-AS2/V	—
	—	6215781	GYE20-KRR-B-AS2/V	—
	—	6215801	GYE25-KRR-B-AS2/V	—
—	01141574	GYE30-KRR-B-AS2/V	—	
—	26733366 / 06154802	GYE35-KRR-B-AS2/V	—	
Rolamento de esferas especial	MF 1630 / 3640 / 5650	415.331 M1	ORAE30-NPP-B-FA170	Eixo do comando das peneiras, eixo inferior, eixo da luva quadrada, caracol do tubo de desgarga e acionamento da plataforma montada.
Rolamento de rolos	Tratores com transmissão Eaton 8 velocidades	039544R1	F-110603	Caixa de câmbio
	—	338552X1	F-32350	—
	MF 235 / 265 / 275 / 290 / 295 / 296 / Tratores - Projeto BUCANEER	3587.730 M1/ M2	F-32350.4	Árvore primária, transmissão / Rolamento (CNW)
	MF 1134 / 1143 / 1144 / Plataforma milho - produto final	844075M1	F-45802	Furo 1.1/8" / Conjunto do acionamento da plataforma de milho
	MF 3690	3712170 M1	F-45813	Trator
	—	8500.0999.0212	F-82741	—
Rolamento de rolos sem anel externo	MF 275 / 290 / 292 / 296	3176.341 M1	F-93666.2	Eixo dianteiro tracionado dos tratores
Rótula	—	844.240.M1	GE60-DO	Chassi da lança da retroscavadeira

 Descrição do Produto	 Veículo	Nº Original	 Nº INA	Observação
--------------------------	-------------	-------------	------------	------------

AGRALE

Câmbio

Gaiola de agulhas	Tratores 4100.4	4001047102002	K 45X50X17B	Caixa de mudanças
	Trator 4100	4001017055009	4203	Caixa de mudanças
Rolamento de agulhas	Trator 4100	4001.047.054.006	F-4650	Caixa de mudanças, eixo primário de redutor e pinhão

Embreagem

Rolamento de embreagem	Tratores 4100, 4100.4 e 4120. Motores M80, M85, M90 e M93 e M790	7107.003.029.002	F-42225 RS C	—
------------------------	--	------------------	--------------	---

Motor

Bucha de agulhas	Trator 4100 e motor M93	4001047059005	HK 1210	Bombas hidráulicas e de engrenagens
	Tratores 4100, 4200 e 4300 e motores M93 e M790	4001.047.066.000	HK 1512	Alavanca de acionamento do sistema hidráulico e bomba de engrenagens
	M73	4001.048.020.01.4	HK 4016 2RS	—
Esfera	M73, M80, M85, M90 e 93	4007.010.006.006	KUG 6,000 G20	—
	Tratores 4300 / 4230 / 4230.4 / 4240, BX 60 e BX 4.60	400.7010.008.002	KUG 7,938 G20	—
	M80, M85, M90 e M93	4007.010.013.002	KUG 11,112 G10	—
	Tratores 4100 / 4120 e Motores M73, M90, M93 e <790	4007.010.011.006	KUG 11,906 G10	Caixa de mudanças
Gaiola de agulhas	M93, M790	4001047079003	K 30X35X27	—
Rolamento de agulhas	M7	—	RNA 4902	—
Rolamento de rolos	Trator 4100 e motores M80, M85, M90 e M93	4001.038.012.005	F-45710	Árvores de manivelas (flange do mancal)
		4001.038.011.007	F-45917	Árvore de manivelas

Transmissão

Agulha	Motores M80, M85, M90 e M790	4001.048.037.00.0	NRA 3,000 x 23,800 1211.856	Reversor marítimo
Bucha de agulhas	Trator 4100, 4200, 4300 e motores M80, M85, M90 e M790	4001.047.068.00.6	F-85265 GKSL 952	Tomada de força radial
	Trator 4230.4	4001.047.074.00.4	HN 2820	—
Esfera	Tratores 4300 / 4230 / 4230.4 / 4240, BX 60 e BX4.60	4007.010.008.00.2	KUG 7,938 G20	—
Gaiola axial de agulhas	Todos os tratores da linha BX BX 90, BX 4.90, BX 100, BX 4.110, BX 4.130 e BX 4.150	4001.048.028.00.9	AXK 7095	—
	Tratores 4240, 4300 e 4230.4	4001.047.065.00.2	K 14 x 18 x 17 INA	—
	Trator 4100	4001.047.053.00.8	K 17 x 21 x 17 A INA	—
	Tratores 4100, 4100.4 e 4120	4001.047.057.00.9	K 20 x 26 x 12 INA	—
	Trator 4300	4001.047.060.00.3	K 20 x 26 x 17*	Redutor traseiro
	Tratores 4100.4 e 4230.4	4001.047.075.00.1	K 20 x 28 x 20 INA	—
Gaiola de agulhas	Tratores linha BX - BX 4.90, BX 4.110, BX 4.130 e BX 4.150 e motores M790	4001.047.092.00.6	K 35 x 45 x 20 A INA	—
	Todos os tratores da linha BX BX 90, BX 4.90, BX 100, BX 4.110, BX 4.130 e BX 4.150	4001.048.025.00.5	K 42 x 47 x 17 INA	—
	Tratores BX 90, BX 4.90, BX 100 e BX 4.110	4001.048.030.00.5	K 52 x 58 x 19 TN INA	—

* Importado sob consulta

** Sob consulta



 Descrição do Produto	 Veículo	Nº Original	 Nº INA	Observação
---	--	-------------	---	------------

AGRALE

Outros

Bucha de agulhas	—	4001.047.072.008	HK 1816 SM12	—
	—	4001.047.073.006	HK 2016	—
	—	—	HK 2520	—
	—	4001047103001	HK 2526	—
	—	4.001.047.098.00.3	K 24X28X13 A	—
	—	7107.003.029.00.2	K 40X48X20A S390	—
	—	4001047104009	F-50119.2	—
	—	—	S 108	—
Bucha permaglide	—	—	PAP 1610 P10	—
Esfera	—	4007.010.003.00.3	KUG 5,000 G10	—
	—	4007010010008	KUG 10,000 G20	—
	—	—	KUG 12,000 G10	—
Mancal chapa-flange	—	8002108823004	03.47 MST	—
Retentor	—	—	G 16X22X3	—
Rolamento de agulhas	—	4001.047.055.00.3	NK 38/20	—
Rolamento de esferas de fixação rápida	—	8002108824002	GRAE20-NPP-B-AS2/V	—
Rolo de comando	—	6013.003.010.00.3	F-130148	—

 Descrição do Produto	 Veículo	Nº Original	 Nº INA	Observação
---	--	-------------	--	------------

AGRI TILLAGE

Outros

Bucha de agulhas	—	—	CSN 2020 RR	—
Mancal chapa-flange	—	—	03.80 MSB	—
Mancal de chapa tipo flange	Plantadeiras PP Solo e Solografic	—	03.52 MST	Recâmbio
Rolamento com mancal tipo apoio	Distribuidores de calcáreo DCF	—	RASEY 1 1/2"	Transmissão da esteira
Rolamento de bomba d'água	Plantadeiras adubadeiras SPD e PLB	—	F-110053.1	Roda compactadora
Rolamento de esferas com furo quadrado	—	—	GVK100-208-KTT-B-AS2/V	—
Rolamento de esferas com furo sextavado	—	—	F-110867	—
	Plantadeiras PP Solo e Solografic	—	RCJY 30	Furo de 3/4" / Recâmbio
Rolamento de esferas de fixação rápida	—	—	GE30-KRR-B-AS2/V	—
	—	—	GY1100-KRR-B-AS2/V	—



 Descrição do Produto	 Veículo	Nº Original	 Nº INA	Observação
--	---	-------------	--	------------

CNH

Câmbio

Gaiola de agulhas	Tratores série TL	5128943. I	K40X45X27 B	Câmbio
	Tratores série TM	5151343 I	K45x50x27 B	
	Tratores série TL	5160928 I	K48x53x17 B	
		R5131694	K55x62x18 A	
	Tratores série TL e TM	5149885 I	K75x81x30 H A	
Rolamento de esferas	Tratores de 4 e 6 cilindros 5630, 6630, 7630, 7830 e 8030	C5NN N779-B	F-45385.01	Caixa de câmbio, transmissão / embreagem
Rolamento de rolos	Colheitadeiras TC 55 e T C57 (fornecida pela ZF c/ Kit 013)	9576958	F-44497	Caixa de câmbio
	Colheitadeira 4040, 5050, 8040, 8055, TC55	9576926	F-45710	

Embreagem

Agulha	TR 7610 (Nº Braseixos 945006-8)	C5NN 4A012A	NRB 5,557 x 25,400 1111.800	Engrenagens planetárias
Bucha de agulha	Tratores série TL	5103238 I	HK 1516	Embreagem para tratores
Rolamento de embreagem	Tratores série TL e TM	D8NN-7580-BB	F-45984.1	Embreagem
Rolamento de esferas	Colheitadeiras 8040 e 8055	R825.119	F-45869.2	Embreagem pneumática do picador de palhas

Motor

Mancal de ferro fundido tipo flange	Colheitadeiras 8040 e 8055	386537	01 CJTZ 06	Eixo do sistema de refrigeração do motor Ford
-------------------------------------	----------------------------	--------	------------	---

Plantadeira

Rolamento de bomba d'água	Plantadeiras	924530	F-110053.1	Disco sulcador de sementes
---------------------------	--------------	--------	------------	----------------------------

Plataforma

Bucha permaglidle	Colheitadeira TC59	84998733	PAP 1625 P10	Barra de corte 23" flexível da plataforma
Bucha de agulhas	Colheitadeira TC59	824635	F-12748	Caixa de acionamento da navalha
	Colheitadeira 153 (caixas antigas)	822987	HK 2016	Navalha e acionamento da plataforma de corte 13" e 15"
	Colheitadeira 1530	354123	HV 3520	Navalha e acionamento da plataforma de corte 13" e 15" (caixas antigas)
	Colheitadeira 1530	56128 / 12100004	03.52 MST	Variador do molinete das plataformas de corte 13" e 15"
Mancal de chapa tipo flange	Colheitadeiras 4040, 5050, 8040, 8055, TC 55, TC 57 e TC 59	40697	03.62 MSB	Rosca sem-fim do alimentador das plataformas de corte de 13" a 15" rígida e flexível e da rosca sem-fim do interior do tanque granaleiro, acionamento da plataforma e elevador de palha
	Plataforma 923-4	036.403	03.72 MSB	Eixo intermediário do acionamento principal da boca de milho
	Colheitadeiras 1530, 4040, 5050, 8040, 8055, TC 55, TC 57 e TC 59	036.403	03.72 MSB	Sem-fim do alimentador da plataforma 23" batedor e separador centrífugo (lado direito)
	Colheitadeiras 8040, 98055, TC 55, TC 57 e TC 59	578.189	03.72 MSTR	Adicionamento da plataforma, sem-fim interno descarga, variador do molinete e eixo intermediário da plataforma de corte de 13" e 15" rígido e flexível / elevador de palha e acionamento do tubo de descarga
	Colheitadeiras BM4, BM5 e BM6	823.738	F-110342	Sem-fim do alimentador da plataforma para milho
	Colheitadeiras	86620027 N	F-113233	Plataforma de Milho
Mancal de ferro fundido tipo flange	Colheitadeira TC 55 e TC 57	758.340 N	F-110185.11	Acionamento da tela rotativa
Pino	Colheitadeira TC 59	393.710 N	F-111021	Unidade de fileira, unidade de linha
Rolamento axial	Plataforma 18 pés para todas as máquinas	210054 I	51109	Plataforma de corte

* Importado sob consulta

** Sob consulta

 Descrição do Produto	 Veículo	Nº Original	 Nº INA	Observação
---------------------------------	--------------------	--------------------	-------------------	-------------------

CNH

Rolamento com anel de articulação esférica	Colheitadeira TC 59	821.222	F-45959	Unidade de fileira, plataforma para milho (caixa de acionamento), unidade de linha	
Rolamento com mancal de ferro fundido tipo flange	Colheitadeira TC 55 e TC 57	8499.3321	F-110185.1	Acionamento da tela rotativa	
	Colheitadeira TC 59	8499.1859	F-110955	Acionamento da tela rotativa	
Rolamento de esferas com furo sextavado	Colheitadeiras	86523785 N	F-113226	Furo 1.1/4" / Plataforma de milho	
	Plataforma para milho BM4, BM5, BM6 923	121.602	F-45802	Furo 1.1/8" / Sem-fim de alimentação / Sistema de acionamento principal	
Rolamento de esferas de fixação rápida	Todas as plataformas	468.880	GE25-KRR-B-AS2/V	Sem-fim do alimentador da plataforma de corte 13" e 15" rígida	
	Colheitadeiras 8040, 8055 e TC 59	325.110	GE30-KRR-B-AS2/V	Sem-fim de alimentação da plataforma para milho. Tomada de ar rotativa. Acionamento do tubo de descarga.	
	Colheitadeiras 8040, 8055, TC 55 e TC 57	756.965	GE35-KRR-B-AS2/V	Sem-fim de alimentação da plataforma de corte de 18" - Picador de palha	
	Colheitadeiras 8040 e 8050	756.965	GE35-KRR-B-AS2/V	Sem-fim interno de descarga	
	Colheitadeiras TC 55 e TC 57	756.965	GE35-KRR-B-AS2/V	Batedor e separador centrífugo	
	Colheitadeiras TC 59	756.965	GE35-KRR-B-AS2/V	Acionamento do separador centrífugo, eixo do ventilador, acionamento do tubo de descarga e sem-fim do alimentador 23	
	Colheitadeira TC 59	757.325.574.844	GRA100-NPP-B-AS2/V	Variador da plataforma de corte. Variador do molinete 19" e 23"	
		9.576.041	GRA104NPP-B-AS2/V		
	Todas as plataformas	156011C92	GRA103-NPP-B-AH02-AS2/V	Sem-fim da plataforma de corte. Variador da plataforma de corte	
	Colheitadeira 1530	235.103	GRAE25-NPP-B-AS2/V	Sem-fim do alimentador da plataforma de corte / Variador da plataforma de corte / Classificador do ensacador	
	Colheitadeira Europa	235.103	GRAE25-NPP-B-AS2/V	Reversor da plataforma de corte	
	Colheitadeira 1530	325.106	GRAE30-NPP-B-AS2/V	Sem-fim do alimentador da plataforma de corte. Variador da plataforma de corte	
	Colheitadeiras TC 55 e TC 57	325.106	GRAE30-NPP-B-AS2/V	Acionamento de plataforma	
	Colheitadeiras TC 55, TC 57 e TC 59	325.106	GRAE30-NPP-B-AS2/V	Acionamento do tubo de descarga	
	Colheitadeira TC 59	325.106	GRAE30-NPP-B-AS2/V	Acionamento da tela rotativa	
	Colheitadeiras TC55, TC 57 e TC 59	322.360	GRAE35-NPP-B-AS2/V	Acionamento do variador da plataforma de corte, variador da plataforma de corte. Sistema de acionamento da plataforma para milho	
	Colheitadeira Europa	322.360	GRAE35-NPP-B-AS2/V	Reversor da plataforma, flexíveis de 13" a 15"	
	Colheitadeira TC 59	322.360	GRAE35-NPP-B-AS2/V	Elevador de palha / Variador do molinete de 19" e 23"	
	Rolamento de rolos	Colheitadeiras 8040, 8055 e 1530 / TC 55, TC 57 e TC 59	354.779	NJ 305	Navalha e acionamento da plataforma de corte 13" e 15" rígida/ Caixa de acionamento da navalha
	Rolamento de rolos sem anel externo	Todos os tratores com tração no eixo dianteiro (antigos antes da série 30)	E2NN.1N055 AA	F-93666.2	Caixa de satélites

Suspensão

Agulha	TR 6600	—	NRB 5,557 x 22,350 1911.877	Eixo traseiro, caixa do planetário
	TR 4630 e TR 6600	C5NN 4A 012-B	NRB 7,937 x 25,400 1911.880	
Articulação esférica	Colheitadeiras 6000 / 7000 e 14000	141396	GE45-DO	Suspensão da colheitadeira
Rolamento axial	—	—	51111	Eixo traseiro
Rolo cilíndrico	Colheitadeiras 6000 / 7000 e 14000	141546	ZRB 12,000X18,000 G2	Redutor planetário da roda traseira da colheitadeira
Rolamento de rolos	Tratores TR 4600 e TR 5600	—	F-44907	Eixo traseiro - guia do pinhão do diferencial
Rolamento de rolos sem anel externo	Modelos antigos anteriores à série 30	E2NN.1N055 AA	F-93666.2	Caixa de satélites de todos os tratores com tração no eixo dianteiro



 Descrição do Produto	 Veículo	Nº Original	 Nº INA	Observação
--	---	-------------	--	------------

CNH

Transmissão

Esfera	Tratores modelo 4610	210005	KUG 10,000 G20	Transmissão
	Colheitadeira TC59	210006	KUG 12,700 G10	Caixa de transmissão
	Tratores T70, T80 e TL90	20063430	KUG 4,762 G20	Reversor sincronizado
	Tratores TL65, TL70, TL80, TL90 e TL100 (série TL)	20419310	KUG 7,938 G20	Tomada de força
		20063390	KUG 8,731 G5	Comando interno da transmissão e reversor mecânico sincronizado
Tratores da série 30	370924S	KUG 9,525 G10	Alavanca de transmissão	
Gaiola de agulhas	Tratores série TL	5117559 I	K 32x38x26 A	Transmissão
		5149932 I	K 50x55x30	
	Tratores da série TM	5144915 I	K 68x74x30 B	
Rolamento com mancal tipo flange	Tratores série TM	5174571 I	RRTY 35	Cardan
Rolamento de agulhas	Colheitadeiras T55 e T57	466998	NK 25/20	Caixa de transmissão
Rolamento de esferas	Tratores TR 5630, TR 6630, TR 7630, TR 7830 e TR 8030	C5NN N779-B	F-45385	Tomada de força
Rolamento de rolos	Tratores série TL	5138860 I	F-113053	Transmissão
		5126458 I	F-113054	

Outros

Agulha	—	—	NRB 5,000X29,800 G2	—
Anel de fixação	—	—	SRG-W-112-FA125	—
Articulação esférica	—	934541	GE 20 DO	—
	Colheitadeiras A 6000 e A 7000	141584	GE25-DO	Cortador de pontas
		A 7000	141400	GE 30 DO
	E-900	141399	GE40-DO	—
	Colheitadeira de cana A 7000e A 7700	141395	GE60-DO	—
141673		GE60-DO-2RS	—	
Buchas de agulhas	—	748066 I	HK 2520	—
	—	—	HV 3520	—
	—	354123	HV 3520	—
Esfera	Colheitadeiras 4040 e 5050	210001	KUG 22,225 G20	Tambor no disco de freio
	—	—	KUG 8,731 G10	—
Mancal chapa-flange	—	399605	GEH 62 BT	—
Mancal de chapa	—	—	03.80 MSB	—
Mancal de chapa tipo flange	Colheitadeiras 1530, 4040, 5050, 8040, 8055, TC 55, TC57 e TC59	36853	03.52 MSB	Picador de palhas 8040 e 8055 e rosca sem-fim do alimentador da plataforma de corte de 13" rígida e flexível e equipamento ensacador
	Colheitadeiras 4040 e 5050	165385	03.62 MST	Elevador de retorno
	Colheitadeiras 4040, 5050, 8040, 8055, TC 55, TC57 e TC 59	043.048	03.62 MSTR	Tubo de descarga, elevador de grãos e retorno, sobre-tanque, variador do molinete 19" e 23"
	Colheitadeiras 8040 e 8055	822.850 (756.966)	03.72 MSA/MSB FA 118.08	Picador de palha
	Colheitadeiras TC 55, TC 57 e TC 59	136.978	03.72 MST	Eixo do ventilador
Mancal flange	—	386537	GG CJTZ 06	—
Mancal tipo flange	Colheitadeira Axial Flow	380301 A1N	F-113015.1	Furo 7/8" / Eixo sem fim do axial
			F-113071	
	—	87213555	F-110655-11	—
	—	—	F-113204	—
Polia tensora	—	—	RSR B.13.159.LO	—
Rolamento axial de rolos	—	CONN 3A299-A 81 + C218	F-44878 Z/2	—

* Importado sob consulta

** Sob consulta

 Descrição do Produto	 Veículo	Nº Original	 Nº INA	Observação
---------------------------------	--------------------	--------------------	-------------------	-------------------

CNH

Rolamento com mancal de ferro fundido tipo flange	Colheitadeira TC 55 e TC 58	KIT 0009 (825.644 + 825.656)	F-110429.1	Cilindro e côncavo de barras e batedor e separador centrífugo
	Colheitadeira TC 59	KIT 0027 (84031646 + 84026027)	F-110621	Eixo do batedor e mancais, eixo e mancais do cilindro
		KIT 0028 (84031646 + 84026027)	F-110621 FA140	
Colheitadeira TC 55, TC 57 e TC 59	9.513.250	RLCTE25-FA140-EN119	Elevador de retrilha e de grãos / Elevador de grãos e de retorno	
Rolamento com mancal tipo apoio	Colheitadeira A 6000 e A 7000	934517	RASE 1 1/2"	Rolo de transporte / Elevador
	A 2000	932008	RASEY 25	Transportador lateral
Rolamento com mancal tipo flange	A 7000	372497A1	F-110655	Rolo flutuante
	—	311411A1	F-110780	—
	—	8499.1859	F-110955.1	—
	Colheitadeira A 6000, A 7000 / A 14000	934518	RCJ 1 1/2"	Divisor de linha / Elevador
	A 6000	934519	RCJ 1 1/4"	Cortador de pontas
	—	144130	RCJTY 25	Transportador transversal
	—	E 3NN4642ABN	RCJTY 35	—
	A 7000	140857	RCJY 1 1/4"	Cortador de pontas
	—	87457063	RCJY 1 15/16"	—
	—	144125	RCJY 25	—
	A 4000 e A 2500	84991624	RFE 40	Acionamento da talisca
	—	932023	TCJ 35	—
	A 70 / A 7700 / A 7000	140519	TCJY 1 1/2"	Divisor de linhas / Cortador de pontas
	Colheitadeira de cana crua - E 8000 10ps / mq	CoNN 3A299-A / 81	TME 45	Rolos de transporte
	A 7000	00.140.519	RCJY 1 1/2"	Divisor de linha
Rolamento de bomba d'água	—	924529	F-113079	—
Rolamento de contato angular dupla carreira de esferas	Plantadeiras	924525	F-110415 B	Discos duplos, discos de cobertura e rodas limitadoras
	—	—	F-113407.05	—
Rolamento de esferas	Plantadeiras	66001079	F-113099	Cobridor de sementes
	Colheitadeiras 6000 / 7000 e 14000	00.400.513	F-45980.1	Bomba(P30) acionamento de retífica
Rolamento de esferas com furo sextavado	Colheitadeira Axial Flow	380301 A1N	F-110969 C	Furo 7/8" / Eixo sem fim do axial
	Plantadeiras	934.542	205KRR-B-AH02-AS2/V	Furo 7/8" / Recâmbio
Rolamento de esferas de fixação rápida	Colheitadeiras 8040, 8055, TC 55, TC 57 e TC 59	212.609	GE40-KRR-B-AS2/V	Picador de palha / Acionamento do separador centrífugo / Rotor do picador de palha
	Colheitadeira 830 / TC 59	358.424	GE45-KRR-B-AS2/V	Correntes inferior e superior do transportador da enfardadeira redonda / Kit Picador
	Colheitadeira TC 59	84998747	GE50-KRR-B-AS2/V	Eixo superior do elevador de palha
	Colheitadeiras 4040 e 5050	325.099	GRAE20-NPP-B-AS2/V	Tomada de ar rotativa
	Colheitadeira 8040, 8055, TC 55 e TC 57	325.106	GRAE30-NPP-B-AS2/V	
	Colheitadeiras 8040, 8055 e TC 59	325.106	GRAE30-NPP-B-AS2/V	Elevador da palha - esteira
	Colheitadeiras 8040, 8055, TC 55, TC 57 e TC 59	325.106	GRAE30-NPP-B-AS2/V	Elevador de grãos
	Colheitadeiras 8040, 8055, TC 55 e TC 57	325.106	GRAE30-NPP-B-AS2/V	Tubo de descarga, elevador de grãos e retorno, sobre-tanque, variador do molinete 19" e 23"
	Colheitadeiras TC 55 e TC 57	825.656	NE45-KRR-B-FA140/170	Cilindro de debulha e batedor (lado esquerdo)
	Colheitadeira TC 59	8.402.6027	GNE50-KRR-B-FA140/170	Cilindro de debulha e batedor (lado direito)
	—	—	G1108-KRR-B-FA140/FA170-AS2/V	—
	A 4000 e A 2500	00.140.493	GYE45-KTT-B-AS2/V-FA107	Rolo separador



 Descrição do Produto	 Veículo	Nº Original	 Nº INA	Observação
---	--	-------------	---	------------

CNH

Rolamento de esferas especial	Colheitadeiras TC 55 e TC 57	825.404	208KRR-B-AH01	Batedor e separador centrífugo
	—	—	E30-KRR-B-SM29/70	—
	—	84992371	GE30-KTT-B-AS2/V	—
	—	84991735	GE30-KTT-B-FA170-AS2/V-CC	—
	—	—	GRA112-NPP-B-AS2/V-FA106	—
	—	757.324	GRA104-206-NPP-B-AS2/V	—
Rolamento de fixação rápida	—	—	GRAE50-NPP-B-AS2/V	—
	Colheitadeira de cana A 7000 e A 7700	140826	GY1108-KTT-B-AS2/V	—
	A 2500	5174609 I	GYE30-KRR-B-AS2/V	Caixa do fertilizador
		4206212	GYE30-KRR-B-AS2/V	Acionamento da talisca
	—	140493	GYE45-KTT-B-AS2/V	—
Rolamento de fixação rápida com mancal de flange	—	8499.3321	F-110185.1	—
Rolamento de rolos cilíndricos	—	824611 N	NJ 206 ET2X	—
Rótula	Colheitadeiras 8040, 8055, TC 55, TC 57 e TC 59	758.563	GE 35 DO	Elevador de palha - carcaça
	—	—	GE90-DO-2RS	—
	—	141710	GE25-ZO	—
Terminal de rótula	Colheitadeiras 8040, 8055, TC 55, TC 57 e TC 60	758.584	GAL20-DO	Elevador de palha / Roscar externa esquerda
		758.619	GAR20-DO	Elevador de palha - carcaça / Rosca externa direita
	—	180528	GIKR30-PB	—

 Descrição do Produto	 Veículo	Nº Original	 Nº INA	Observação
---	--	-------------	--	------------

COLOMBO

Outros

Agulha	Cruzeta de cardan Cotrame	CC 04	NRB 1,831X11,800-GS-S3260	—
		CC 55	NRB 1,994X16,250-GS-S3259	
		CC 101	NRB 2,500X18,500-GS-S3261	
		CC 105	NRB 3,000X19,800-GS-S3257	
Bucha de cruzeta	—	—	BU 1319	Junta universal
Esfera	—	—	KUG 6,350 G40	—
Mancal de chapa flange	—	—	03.62 MST	
	—	—	03.72 MSA/MSB	
	—	—	03.72 MSA/MSB FA118.08	
Manca de chapa tipo flange	—	—	FLAN85-MSA-FA125	
	—	—	FLAN85-MSB-FA125	
Rolamento de esferas de fixação rápida	—	—	GE25-KTT-B-AS2/V	
	Colheitadeira de feijão e ceifador: Double Master Plus e Celifex	—	GRA100-NPP-B-AS2/V	
	Colheitadeira de feijão e ceifador: CM 3R	UCR 207-20 (D=1 1/4")	GY1104-KRR-B-AS2/V	
	Colheitadeira de feijão de feijão: CM 3R	UCR 208-24 (D=1 1/2")	GY1108-KRR-B-AS2/V	
	Colheitadeiras de feijão: Double Master, Double Master Plus, Master Plus, Master Export, Millenium e CM 3R	UC 205, UCR 205	GYE25-KRR-B-AS2/V	
		UC 206, UCR 206	GYE30-KRR-B-AS2/V	
		UC 207, UCR 207	GYE35-KRR-B-AS2/V	
		UC 208, UCR 208	GYE40-KRR-B-AS2/V	
		UC 209, UCR 209	GYE45-KRR-B-AS2/V	
		—	GYE45-KRR-B-FA170-AS2/V-CC	
UC 210, UCR 210	GYE50-KRR-B-AS2/V			
—	—	GYE60-KRR-B		
Rótula	—	—	GE 35 DO	



 Descrição do Produto	 Veículo	Nº Original	 Nº INA	Observação
---	--	-------------	---	------------

COPLING

Outros				
Rolamento com mancal tipo apoio	Guliver 4000, Super	—	RASE 30	Eixo da turbina 22 polegadas
	Turbo 2000, Turbo Frutas e Speed Sprayer 357	—	RASE 35	Eixo da turbina 27 polegadas
		—	RASE 45	—
Rolamento com mancal tipo flange	Guliver 4000, Super Turbo 2000, Turbo Frutas e Speed Sprayer 357	—	RCJ 45	Eixo da turbina 32 polegadas
Rolamento de esferas de fixação rápida	Guliver 4000, Super Turbo 2000, Turbo Frutas e Speed Sprayer 357	—	GE 45 KRRB-AS2/V	Eixo de transmissão do pulverizador

 Descrição do Produto	 Veículo	Nº Original	 Nº INA	Observação
---	--	-------------	--	------------

EMBRACO

Outros

Agulha	Compressores	013 146 314	NRB 3,000X 7,900/1211 G5	Compressores para refrigeração
Disco axial	Compressores	—	F-560753-0011	Compressores para refrigeração
Gaiola axial	Compressores	—	F-560753-0030	Compressores para refrigeração
Pino	Compressores	013341982/74/66	F-111063 (7,5X17)	Compressores para refrigeração
		013251924/16/08	F-111064 (7,5X19)	
		013251983/75/67	F-111065 (7,5X20,5)	
		013251959/40/32	F-111066 (7,5X22)	
		000605181/182/180	F-111118 (7,503X17 s/ rebaixo)	
		000602735/736/734	F-111119 (7,503X19 s/ rebaixo)	
		013351013/12/11	F-111123 (7,5X17 s/ rebaixo)	
		013351019/18/17	F-111129 (7,5X20,5 s/ rebaixo)	
	Compressores - EMZ	013351016/15/14	F-111133 (7,5X19 s/ rebaixo)	
	Compressores	013351041/40/39	F-111165 (7,5X22)	
	13751047/48/49	F-553180 (7,5X24)		
	013 141 622	FPA 2,420X 6,500		



 Descrição do Produto	 Veículo	Nº Original	 Nº INA	Observação
---	--	-------------	---	------------

GTS

Plataforma

Mancal de chapa	Plataforma de Milho	—	03.52 MSB	
	Plataforma de Milho	—	03.52 MST	
	Plataforma de Milho	—	03.72 MSB	
	Plataforma de Milho	—	03.80 MSB	
Rolamento de esferas	Plataforma de Milho	—	ORAE35-NPP-B-FA170	
Rolamento de esferas com furo sextavado	Plataforma de Milho	—	F-45802.1	
	Plataforma de Milho	—	F-110969 C	
	Plataforma de Milho	—	F-110957	
	Plataforma de Milho	—	SK104-207-KTT-B	
Rolamento de esferas de fixação rápida	Plataforma de Milho	MD050003	GE35-KTT-B-AS2/V	

 Descrição do Produto	 Veículo	Nº Original	 Nº INA	Observação
---	--	-------------	--	------------

JACTO

Suspensão

Rolamento axial de rolos	Uniport	—	81112-TV	—
--------------------------	---------	---	----------	---

Outros

Anel externo	JP402	1.03.037.01	F-45188	Bomba
Anel interno	—	—	IR 15X20X23	—
Bucha de agulhas	—	—	HFL 2026	—
Disco axial	Lavajato	1.00.03H.01	AS 4565	Moto bomba
	—	—	AS 7095	—
	JP402	1.03.356.01	F-45190	Bomba
Disco de eixo	—	—	LS 2035	—
	—	—	WS 81114	—
Gaiola axial de agulhas	—	—	AXK 2035 A	—
	Lavajato	1.00.827.09	AXK 4565	Moto bomba
Gaiola de agulhas	—	—	AXK 7095	—
	JP402	1.03.46A.01	K 24X28X10	Bomba
Mancal de chapa tipo flange	K3	1.67.439.01	03.47 MST	Transportador helicoidal
	Colheitadeira de café	1.67.439.02	03.52 MST	
Pino	JP402	1.03.038.02	F-45189	Bomba
Rolamento axial de agulhas	Lavajato	1.00.82E.0C	F-110675.01	Moto bomba
Rolamento axial de rolos	—	—	F-44878 Z/2	—
Rolamento com mancal tipo flange	—	—	RCJTZ 1"	—
	—	—	RCJTZ 7/8"	—
Rolamento de agulhas	—	—	NKI 55/25	—
Rolamento de esferas de fixação rápida	K3 Colheitadeira de café	1.00.827.03	G1012-KRR-B-AS2/V	Transportadores horizontais e helicoidais
		1.00.827.04	G1014-KRR-B-AS2/V	
		1.00.827.06	G1100-KRR-B-AS2/V	Transportador vertical
	—	—	G1112-KRR-B-SM29/70-FA140	—
	ARBUS	1.00.827.10	G1112-KRR-B-AS2/V	Transmissão motora
	—	—	GE20-KRR-B-AS2/V	—
	K3 - Colheitadeira	1.00.827.0E	GY1104-KRR-B-AS2/V	Cabeçote do oscilador
	—	—	GY1106-KRR-B-AS2/V	—
Golden - Pulverizador	1.00.827.0D	GY1112-KRR-B-AS2/V	—	
—	—	RA-012-NPP	—	
Rótula	Uniport	—	GE25-DO	Braço Articulador
Terminal rotular	Uniport	—	GAKL30-PB	Braço Articulador
	Uniport	—	GAKR30-PB	
	Uniport	—	GIKR25-PB	



 Descrição do Produto	 Veículo	Nº Original	 Nº INA	Observação
---	--	-------------	---	------------

JAN

Outros

Rolamento de esferas	Tanker graneleiro	—	ORAE30-NPP-B-FA170	Acionamento do caracol de descarga
Rolamentos de esferas de fixação rápida	Distribuidor de calcário 2500 / 4500 / 5000 / 6500 / 7500	68135505	GE40-KRR-B-AS2/V	Eixo da esteira distribuidora
	Distribuidor de calcário 2500 / 4500 / 5000 / 6500 / 7500	68410501	GYE30-KRR-B-AS2/V	Transmissão para redutor de esteira

 Descrição do Produto	 Veículo	Nº Original	 Nº INA	Observação
--------------------------	-------------	-------------	------------	------------

JOHN DEERE

Motor

Mancal chapa-flange	Colheitadeiras 1165 / 1175 / 1185	DQ15184	03.47 MSB	Filtro rotativo do radiador
	Colheitadeiras 1165 / 1175 / 1185 / 1185H	DQ 15129 (S 20092)	03.52 MST	Filtro rotativo e transmissão, eixo menor do espalhador de palhas; cabine ar condicionado
	Colheitadeira 1165	DQ 15130 / CQ62460 N 15764	03.62 MST	Polia superior do variador do ventilador, tipo descarregador, cilindro hidráulico mais escoras

Plataforma

Mancal chapa-flange	PC-15' a 30'	H 103265 (substituiu o H 161529C)	03.72 MSTR	Plataforma de corte
Rolamento de esfera com furo sextavado	PC-15' a 30'	AE 37204 B	F-110957	Furo 1.3/8" / Plataforma de corte
	—	DQ 09347	F-45802.1	Furo 1.1/8" / Eixo de acionamento principal da plataforma de milho, eixo de acionamento das caixas, eixo sem-fim e eixo de transmissão PM, chassi
	Colheitadeiras 1165 / 1175 / 1185. Plataforma para colheitadeira de milho; 4 linhas com alimentador Master Plataforma de milho de corte de milho X57 de 25 pés / PC-15' a 30'	AN 102010 A	F-45802.2	Caixa de peneiras / Furo 1.1/8" / Plataforma de corte

Plantadeira

Rolamento com eixo integrado	Colheitadeiras 1165 / 1175 / 1185. Plantadeiras 710 RF / 712 / 716 / 603 / 605 / 706 / 708 / 710	DQ 13982	F-110053.1	Marcador de linha; roda calibradora e cobridora
Rolamento de esfera com furo sextavado	—	JD 9420	F-110949 (SK104-207-KRR-B-SM29/70-AH12)	—
Rolamento de esferas de dupla carreira	Plantadeiras de 8, 10, 12 e 16 linhas	DQ 16261	F-110415 B	Mancal do disco sulcador da plantadeira de semente, roda compactadora, roda calibradora de profundidade, marcador de linha e disco sulcador de adubo.

Suspensão

Rolamento axial de rolos	Plantadeira 4, 5, 6 e 8 linhas	DQ 21735	F-110579	Manga do eixo traseiro
Rótula	Colheitadeiras 1165 / 1175 / 1175 H / 1185	CQ 29199	GE 30 DO	Suspensão da bandeja

Transmissão

Mancal chapa-flange	Colheitadeiras 1165 / 1175 / 1185	DQ 15128 (CQ 08422)	03.47 MST	Filtro rotativo; transmissão para tração Positorq
	—	AE 26118	03.52 MSA	—
	Colheitadeira 6200 Colheitadeiras Plantadeiras 710 RF / 712 / 716 / 603 / 605 / 706 / 708 e 710	DQ 15125 (S 20091) / N 52258	03.52 MSB	Transmissão do eixo do espalhador de palhas. Eixo do sem-fim, eixo sem-fim do elevador da da retilha, conjunto cabeceira do elevador do grão limpo, eixo sem-fim do distribuidor do tanque graneleiro. Transmissão da mente e do adubo, eixo principal
	Colheitadeiras 1165 / 1175 / 1185 / 1185H	DQ 07325	03.72 MSA/MSB FA118.08	Polia da transmissão intermediária do picador de palhas
Rolamento de agulhas	Colheitadeira 1165 / 1175 / 1185 / 1185 H	DQ 15126 / CQ 62459 / S20093	03.62 MSB	Eixo do sem-fim da plataforma de acionamento do mecanismo de corte, eixo do elevador do grão limpo e da retilha, eixo semfim do tubo descarregador do tanque graneleiro, eixo da transmissão do tubo descarregador, transmissão intermediária do ventilador, mecanismo de descarga do tanque graneleiro e plataforma de corte. Virabrequim traseiro e dianteiro do "saca palhas" e polia superior do variador do ventilador.
	Colheitadeiras 1165 / 1175 / 1185	JD 9913	NCS 4424 A	Polia inferior do Positorq, transmissão para tração



 Descrição do Produto	 Veículo	Nº Original	 Nº INA	Observação
--	---	-------------	--	------------

JOHN DEERE

Rolamento de esfera de fixação rápida	Colheitadeira 1165 (cortado) Colheitadeira 1165 / 1175 / 1185 / 1185 H	13P 1002 (AZ 10044) (DQ 03202)	GE25-KTT-B-AS2V	Transmissão do espalhador de palhas / Eixo do sem-fim, eixo sem-fim do elevador da retilha, conjunto cabeceira do elevador do grão limpo, eixo sem-fim do distribuidor do tanque graneleiro.
	Colheitadeiras	DQ 02573 AZ 10044 JD 39102	GE25-KRR-B-61	Transmissão intermediária do picador de palhas "cross-shaker"
Rolamento de esferas	—	S 15039 / JD 8524	208-KRR-AH04	Transmissão para tração Positorq; caixa de transmissão hidroestática e Positorq e caixa de câmbio

Outros

Agulha	CA-1165 / 1170 / 1175 / 1185 / 1450 / 1550	R-42884	NRA 5,542X19,100/1211.876	Tratores
	TR-7500	R-68171	NRB 4,762X28,500/1211.1846	
Anel de fixação	—	AH 129452	F-113284-71	—
	—	JD 8554	G 1100 KRRB-61	—
	—	JD 9201	G1108-KRR-B-61	—
	—	JD 8579	G1112-KRR-B-61	—
	Colheitadeiras STS 9750 e STS 9650	AH 158887	SRG-NW-200-AH01-FA125	—
	—	—	SRG-W-100-FA125	—
	—	JD 9365	SRG-W-200-FA125	—
Bucha de agulha	Colheitadeira 1165	CQ 08050	F-12470	Polia do variador de velocidade do cilindro hidráulico
Bucha de agulhas (pologada)	Plataforma 316 / 319 / 323 / 314	JD 9977	SNH 1416	Caixa de acionamento do mecanismo de corte (comando das navalhas) e apoio do eixo excêntrico, caixa de transmissão rígida e flexível
Esfera	—	T-24652	KUG 5,000 G40	Tratores
	—	H 110922	KUG 6,000 G40	—
	—	400 R	KUG 6,350 G10	—
	—	R-26552	KUG 7,938 G20	Tratores
	—	R 42849 / CQ-00037	KUG 9,525 G10	
	—	Z-35352	KUG 10,000 G20	—
	—	H 23836	KUG 11,112 G10	—
Gaiola de agulhas	—	JD 39053	K 16X22X20	Tratores
	—	H 103264	03.52 MSTR	Colheitadeiras CA-1450 / 1550
Mancal chapa-flange	—	DQ 12466	03.62 MSA/MSB	Eixo do ventilador; eixo inferior do elevador da retilha e transmissão do elevador do grão limpo
	—	E 10018	03.62 MSTR	—
	—	AH 129420	03.72 MSA FA118.08	—
	Colheitadeiras 1165 / 1175 / 1185 / 1185H	DQ 15131	03.72 MSB	Lateral da plataforma; transmissão do eixo sem-fim, chassi eixos PM 3 / 4 / 5 / 6 linhas, eixo sede acionamento da plataforma de corte e milho
	Colheitadeiras 1165 / 1175 / 1185	DQ 16920	03.72 MST	Tubo de descarga
	—	—	03.80 MSB	—
	—	H 153308	F-110342	—
	—	DQ 50003	F-113427	—
	—	E 62484	FLAN80-MSB-FA125	—
	—	CQ 01258	F-110057.1	—
Mancal tipo flange	—	H 160465	F-113204	—
	—	H 160466	F-113205	—
	—	H 152916	F-113218	—
	—	AL61112	F-2333379.01	—
Polia tensora	—	AL61112	F-2333379.01	—
Rolamento com mancal tipo flange	—	AH 163595	F-113229	—
	—	DQ 61762	F-113673	—

 Descrição do Produto	 Veículo	Nº Original	 Nº INA	Observação
---------------------------------	--------------------	--------------------	-------------------	-------------------

JOHN DEERE

Rolamento de agulhas	Colheitadeiras 1165 / 1175 / 1185	13P 1044 (CQ 08714) (DQ 08713)	F-110541 (F-45064 + NK 45/20 X)	Rolos da plataforma de milho, conjunto da linha completa PM e sub-conjunto montado da ponteira
	—	DQ 08713	NK 45/20 X	—
Rolamento de bomba d'água	—	JD 10238	F-113151	—
Rolamento de esferas	—	JD 8646	203-KRR-AH02	—
	—	13P1020 / AN142665	207-KRR-AH03	—
	Colheitadeiras 1165 / 1175 / 1185	JD 10052	62309-2RS	Tomada de potência do motor
	—	DQ 48781	F-110097.2	—
Rolamento de esfera com contato angular	—	DQ 19336	F-45920.2	—
Rolamento de esfera com furo sextavado	Plantadeiras 603 e 605	DQ 06891	205-KRR-B-AH02-AS2/V	Furo 7/8" / Transmissão da semente e do adubo, eixo principal
	—	CQ 47530	F-110978.1	—
Rolamento de esfera de fixação rápida	—	JD 9434 / JD 10020	1108-KTT-B-SM29/70-FA140	—
	CA-1450 / 1550	AH 140495	AY 25 NPP	Colheitadeiras
	—	DQ 48776	E25-KTT-B-SM29/70	—
	—	DQ 48778	E30-KTT-B-SM29/70	—
	—	DQ 48777	E30-KRR-B-SM29/70	—
	—	JD 39106	E30-KRR-B-SM29/70-FA140	—
	—	DQ 48780	E35-KTT-B-SM29/70	—
	—	JD 39104B	E35-KRR-B-SM29/70-FA140	—
	—	DQ 48779	E40-KRR-B-SM29/70	—
	Colheitadeiras 1165 / 1175 / 1185	DQ 09515	F-110097	Acionamento excêntrico direto e esquerdo das peneiras
	—	AH 170744	F-113231	—
	—	AH 129451	F-113284	—
	—	JD 9373	F-113395	—
	—	JD 9339	G1112-KRR-B-SM29/70-FA140	—
	CA-2200	13P1014	GAY20-NPP-B-AS2/V	Colheitadeiras
	Colheitadeiras 1165 / 1175 / 1185 / 1175H	13P 1001 (AZ 10044) (DQ 02578)	GE25-KRR-B-AS2/V	Filtro rotativo e transmissão, cabine ar-condicionado (Anel de fixação GE 25 KRRB-61) (Rolamento - GE 25 KRRB FA140)
	—	JD 9490	GE25-KRR-B-FA140/170-AS2/V	—
	Colheitadeiras 1165 / 1175 / 1185 / 1175H	13P 1004	GE30-KTT-B-AS2/V	Alimentação do cilindro, conjunto de transmissão intermediária do ventilador, eixo sem-sim do elevador da retrilha, elevador do grão limpo, "saca palhas", tanque graneleiro, tubo descarregador "standard" e extralongo e plataforma de corte.
	Colheitadeiras 1185 / 1165 / 1175 / 1175H	13P 1003B (DQ 03203) (AZ 10045)	GE30-KRR-B-SM29/70-AS2/V (GE30-KTT-B-FA140-AS2/V) (GE30-KRR-B-61)	Eixo do sem-fim da plataforma de acionamento do mecanismo de corte Colheitadeira 1165 Rotor e polia superior do variador do ventilador, sem-fim de descarga do tanque graneleiro e acionamento do tubo descarregador.
	Colheitadeiras 1185 / 1165 / 1175 / 1175H	DQ 09151 (AZ 10020) (DQ 15003)	GE35-KTT-B-AS2/V (GE-35-KRR-B-61) (GE-35-KTT-B-FA140)	Tubo de descarga, tanque de grãos, eixo de acionamento das peneiras, alimentador do cilindro curto e longo e plataforma de corte
Colheitadeiras 1185 / 1165 / 1175 / 1175H	DQ 02579 (AH 133191)	GE35-KRR-B-AS2/V (GE35-KRR-B-61)	Acionamento da plataforma de milho Colheitadeira 1165 Eixo de acionamento do mecanismo de corte, lateral da plataforma, transmissão do sem-fim, polia de transmissão intermediária do picador de palhas e plataforma de corte	
—	—	GE30-KRR-B-FA140	—	
Colheitadeiras 1185 / 1165 / 1175 / 1175H	DQ 00651 (AL 14674) (DQ 02581)	GE40-KRR-B-AS2/V (GE40-KRR-B-61) (GE40-KRR-B-FA140)	Adaptadores para plataforma de milho Colheitadeiras 1165 Eixo do alimentador do cilindro curto e longo, correia e corrente	
CA-2000	13P1005	GE45-KRR-B-AS2/V	Colheitadeiras	



 Descrição do Produto	 Veículo	Nº Original	 Nº INA	Observação
---	--	-------------	---	------------

JOHN DEERE

Rolamento de esfera de fixação rápida	CA-6200	DQ 02334	GE50-KRR-B-AS2/V	Colheitadeiras
	—	JD 9356	GRA106-NPP-FA140/170-AS2/V	—
	Mod.-9930 / 9960 / 9965 / 9970 / 9976	JD 9209	GRA106-NPP-B-FA140-AS2/V	Colheitadeiras de algodão
	—	DQ 05143 (DQ 15008)	GRAE20-NPP-B-AS2/V	Filtro rotativo do hidrostático: Positorq
	—	DQ 02573	GRAE25-NPP-B-AS2/V	—
	—	JD 39102	GRAE25-NPP-B-FA140-AS2/V	—
	Colheitadeira 1165	DQ 02624	GRAE30-NPP-B-AS2/V	Virabrequim dianteiro e traseiro do "saca palhas", mecanismos de descarga do tanque graneleiro, transmissão intermediária do ventilador, tubo descarregador "standard" e extra longo
	—	DQ 07817E	GNE50-KRR-B-SM29/70	Eixo do batedor e dos cilindros da retrilha; transmissão para cilindro Positorq e "standard"
	—	JD 8665	RA100-NPP-B-SM29/70-FA140	—
	—	JD 9219	RA103-NPP-B-SM29/70-FA140	—
	—	JD 9202	RA108-NPP-B-SM29/70-FA140	—
	—	DQ 61130	RAE25-NPP-SM29/70	—
Rolamento de rolos	TR-5600 / 5700 / 6300 / 6500 / 6600	AL 39377	F-93666.2	Tratores
Rótula	—	AL 76638	F-110676	—


 Descrição do Produto	 Veículo	Nº Original	 Nº INA	Observação
--------------------------	-------------	-------------	------------	------------

JUMIL

Plantadeira

	—	—	03.47 MSB	—
Mancal de chapa tipo flange	CULTIMAX-4,20 a 6,80m, CULTIMAX 8,50 a 10,30m, JM 2850PD, JM 2680 PD, JM 2980 PD, JM 2880 PD, JM 2400 NATURA, JM 2980PD, JM 2880 PD e JMS 5021 CH	—	03.52 MSB	—
	—	—	03.52 MST	—
	—	—	03.72 MSA/MSB	—
	JM 2580 PD, JM 2624 CR, JM 2680 PD, JM 2880 PD, JM 2980 PD e JMS 5021 CR	—	03.72 MST	—
Mancal ferro fundido	—	—	01 ASE 07	—
Rolamento com eixo integrado	—	—	F-113079	—
Rolamento com mancal tipo apoio	—	—	RASE 1 1/2"	—
	—	—	RASEY 40	—
	—	—	RASEY 55	—
Rolamento com mancal tipo flange	—	—	PCJ 30	—
	—	—	PCJ 35	—
	—	—	PCJT 25	—
	—	—	PCJT 30	—
	—	—	PCJT 35	—
Rolamento de esfera com furo quadrado	—	—	GVK010-205-KRR-B-AS2/V-AH01	—
Rolamento de esfera com furo sextavado	—	—	F-113234 CC	—
	—	—	F-113237 CC	—
	—	—	GRAE20-NPP-B-AS2/V	—
Rolamento de esfera de fixação rápida	CULTIMAX-4,20 a 6,80m, CULTIMAX 8,50 a 10,30m, JM 2850PD, JM 2680 PD, JM 2980 PD, JM 2880 PD, JM 2400 NATURA, JM 2980PD, JM 2880 PD e JMS 5021 CH	—	GRAE25-NPP-B-AS2/V	—
	—	—	GRAE30-NPP-B-AS2/V	—
	JM 2580PD, JM2624CR, JM2680PD, JM2880PD, JM2980PD, JMS5021CR	—	GRAE35-NPP-B-AS2/V	—
	A 2500	0042-06320	GYE30-KRR-B-AS2/V	Caixa do fertilizador
	JM 2580 PD, JM 2624 CR, JM 2680 PD, JM 2880 PD, JM 2980 PD e JMS 5021 CR	—	GYE35-KRR-B-AS2/V	—
	A 2500	0042-06121	GYE40-KRR-B-AS2/V	Acionamento da talisca
	—	—	GYE50-KRR-B-AS2/V	—
Outros				
Bucha de agulhas	—	—	HK 3020	—
	—	—	HK 4020	—



 Descrição do Produto	 Veículo	Nº Original	 Nº INA	Observação
---	--	-------------	---	------------

LUCATO

Outros

Rolamento com mancal tipo flange	Misturador para ração, rosca transportadora e elevador de canecas		RCJ 1.1/2"	Rosca 6 a 14 polegadas, elevador 10 a 120 ton/h	
	Rosca transportadora e elevador de canecas		RCJ 1"		
			RCJ 1.1/4"		
			RCJ 1.3/4"		

 Descrição do Produto	 Veículo	Nº Original	 Nº INA	Observação
---	--	-------------	--	------------

MARCHESAN

Plantadeira

Rolamento de bomba d'água	PST2, PST3 Activa e Ultra	0503010387	F-110053.1	Roda compactadora Plantadeiras
Rolamento com mancal tipo flange	Distribuidores de calcáreo DCA 2500, DCA 5500 e DCA 7501	501.044.306	RCJY 30	Disco de distribuição
	Distribuidores de calcáreo DCA 2500, DCA 5500 e DCA 7500	501.044.307	RASEY 35	
	—	—	RCJY 50	
Rolamento de esferas de fixação rápida	Distribuidores de calcáreo DCA 2500, DCA 5500 e DCA 7500	501.011.163	GY 1108 KRRB-AS2/V	Transmissão da esteira
	—	—	GY1108-KRR-B-AS2/V-FA106	
	—	503.011.884	GYE30-207-KRR-B-AS2/V	
	—	—	GYE35-KRR-B-AS2/V	
Rótula	—	503.013.603	GE50-DO	—



 Descrição do Produto	 Veículo	Nº Original	 Nº INA	Observação
---	--	-------------	---	------------

MARRUCCI

Outros

	BHM 250	170236	SN 2020	Bomba hidráulica modelo 250
Bucha de agulhas	—	—	BK 3016	—
	—	170248	F-50119.2	—
	—	170003	SN 1816	—
	—	170241	HK 4512 B	—
Bucha permaglide	—	170441	PAP 1820 P10	—
Esfera	—	—	KUG 7,938 G20	—
	—	170021	KUG 15,875 G20	—
	—	170090	KUG 19,050 G20	—
Gaiolas de agulhas	—	170235	K 16X22X12	—
	—	170234	K 16X22X12	—
	—	170237	K 32X37X28TN (0-2 A -4-6)	—
Gaiola plana angular	—	—	HW 25	—
Rolamento de agulhas	—	170431	F-45397.02	—
	—	4895-15	F-52521.2	—
Rolamento de esferas	—	—	F-110099	—
	—	170239	F-45980.1	—
Rótula	—	170233	GE50-DO	—



 Descrição do Produto	 Veículo	Nº Original	 Nº INA	Observação
---	--	-------------	--	------------

METASA

Outros

Mancal de chapa tipo flange	todos	77011062	03.62 MST	Caixa acionamento distribuidores e recâmbio
Rolamento de esferas especial	todos	75800030	ORAE-30-NPP-B-FA170	



 Descrição do Produto	 Veículo	Nº Original	 Nº INA	Observação
---	--	-------------	---	------------

NEVOEIRO

Outros

Bucha de agulhas	Todos modelos de distribuidores	400431	F-50119.2	Caixa de acionamento da esteira
Mancal de chapa tipo flange		400061	03 62 MST	Caixas de acionamento da esteira
		400062	03 72 MST	Eixo acionador da esteira
Rolamento de esferas com furo sextavado		400126	F-45802.1	Furo 1.1/8" / Eixo acionador da esteira
Rolamento de contato angular dupla carreira de esferas		400255	F-110968	Furo 1" / Eixo movido da esteira
Rolamento de esferas especial		400138	F-45721	Eixo acionador da esteira
		400125	ORAE 30 NPPB-AS2/V	Caixas de acionamento da esteira

 Descrição do Produto	 Veículo	Nº Original	 Nº INA	Observação
---	--	-------------	--	------------

PROJELMEC

Outros

Rolamento com mancal tipo flange	Ventiladores centrífugos industriais	RASE 40 FA104 EN 119	RASE 40 FA104 EN 119	Comumente usados em silos
		RASE 50 FA104 EN 119	RASE 50 FA104 EN 119	
		RCJ 25 FA104 EN 119	RCJ 25 FA104 EN 119	
		RCJ 30 FA104 EN 119	RCJ 30 FA104 EN 119	
		RCJ 35 FA104 EN 119	RCJ 35 FA104 EN 119	
		RCJ 40 FA104 EN 119	RCJ 40 FA104 EN 119	
		RCJ 45 FA104 EN 119	RCJ 45 FA104 EN 119	
		RCJ 50 FA104 EN 119	RCJ 50 FA104 EN 119	
		RCJ 60 FA104 EN 119	RCJ 60 FA104 EN 119	
Rolamento de esferas de fixação rápida	Ventiladores industriais	—	GRAE20-NPP-B-AS2/V	Comumente usados em silos
		—	GRAE25-NPP-B-AS2/V	
		—	GRAE30-NPP-B-AS2/V	
		—	GRAE35-NPP-B-AS2/V	
		—	RA012-NPP	
		—	RA100-NPP	
Conjunto mancal e rolamento de fixação rápida	Ventiladores industriais	—	RASE 20	Comumente usados em silos
		—	RASE 25	
		—	RASE 30	
		—	RASE 35	



 Descrição do Produto	 Veículo	Nº Original	 Nº INA	Observação
---	--	-------------	---	------------

SFIL

Plantadeira

Mancal de chapa	—	12050001	03.52 MSB	—
Mancal de chapa tipo flange	Todas plantadeiras	70450005	03.72 MSB	—
Mancal de chapa tipo flange	Todas plantadeiras	95002508	03 52 MST	Caixa acionamento distribuidores e recâmbio
Rolamento de esferas com furo sextavado	Todas plantadeiras	95002508	205 KRRB AH02-AS2/V	Furo 7/8" / Caixa acionamento distribuidores e recâmbio
Rolamento de esferas com furo sextavado	—	95002571	205KRR-AH02	—
Rolamento de esferas com furo sextavado	—	—	SK104-207-KRR-B-SM29/70-AH12	—
Rolamento de esferas com furo sextavado	—	95002551	F-110949	—
Rolamento de esferas com furo sextavado	—	—	SK014-205-KRR	—

 Descrição do Produto	 Veículo	Nº Original	 Nº INA	Observação
---	--	-------------	--	------------

STARA

Plantadeira

Conjunto mancal e rolamento de fixação rápida	—	—	RASE 35	—
Mancal de chapa	—	—	03.72 MSB	—
	—	—	03.52 MST	—
Rolamento de esferas	—	—	F-110390	Disco de plantadeira
Rolamento de esferas de contato angular	—	—	F-110415 B	—
Rolamento de esfera com furo quadrado	—	—	F-110934.1	—
Rolamento de esfera com furo sextavado	—	—	SK104-207-KTT-B	—
	—	—	SK014-205-KRR-B	—
	—	—	205KRR-B-AH02-AS2/V	—
	—	—	F-110949	—
Rolamento de esfera de fixação rápida	—	—	GE35-KRR-B-AS2/V	—
	—	—	GRAE20-NPP-B-AS2/V	—
	—	—	GRAE40-NPP-B-FA140-AS2/V	—
	—	—	GRAE45-NPP-B-AS2/V	—
	—	—	GYE45-KTT-B	—
	—	—	GYE-45-KTT-B-AS2/V	—
Rolamento de fixação rápida com mancal de flange	—	—	RCJ 45	—

Outros

Mancal de chapa	—	—	03.72 MST	—
Rolamento com mancal tipo flange	Carreta Graneleira	—	F-113762	Acionamento da descarga
	Subsolador ASA Laser e ASA Canavieiro	9100-3365	TCJ 30	Rolo destorroador
	Subsolador ASA Laser KS	9100-3368	F-113133 (antigo PCJT 30)	Eixos de transmissão acionamento distribuidores de sementes
Rolamento de esferas	—	—	208KRR-B-AH01	—
Rolamento de esferas de fixação rápida	Carreta Graneleira Reboke 9000	9100-3360	GRAE 35 NPPB-AS2/V	Eixo acionamento e mancal inferior do tubo de descarga



 Descrição do Produto	 Veículo	Nº Original	 Nº INA	Observação
---	--	-------------	---	------------

STU

Outros				
Agulha	ST-04 e ST-36	—	NRB 1,831 x 11,800 GS S3260	Cruzeta
	ST-55 e ST-103	—	NRB 1,994 x 16,250 GS S3259	
	—	—	NRB 2,500X18,500-GS-S3261	—
Bucha de agulhas	—	—	F-43088.1 (GR.1)	—
	—	—	SN 1812	Medidas em polegadas
	—	—	HN 2820	—
Bucha de cruzeta	Linha CR	—	BU 1319	Junta universal
Gaiola de agulhas	—	—	K 34X42X38	—
Rolamento de rolos	—	—	F-44322 RNU	—
	—	—	F-44322.5	—

 Descrição do Produto	 Veículo	Nº Original	 Nº INA	Observação
--------------------------	-------------	-------------	------------	------------

VALTRA (VALMET)

Câmbio

Anel de travamento para furo	68 e 88	KG 1071	BR 40"	Árvore secundária
Anel interno	62 id, 68 e 88 e cafeeiro 65, 68, 88	641.290.5	F-44517	Caixa de mudanças, eixo cônico do pinhão
		164490	F-44518	
Esfera	800L série 100	LB 8002	KUG 10,000 G10	Sistema de alavanca da caixa de câmbio, garfo seletor completo
	Linha leve BF 65 e BF 75	LB 8013	KUG 6,000 G10	Válvula do hidráulico da caixa de câmbio
Rolo	—	LB 8107	LRB 5,000 x 8,000	Árvore secundária, caixa de mudanças
	Série 100, 600, 700, 800 e 900	LB 8181	ZRB 12,000 x 18,000 G2	Bomba de óleo montada na caixa de câmbio

Direção

Bucha de agulhas com anel interno	62 id, 68 e 88 cafeeiro, 65, 85, 86 e 88	LA 9008	SCI 2016	Direção, manga do eixo
Rótula	118-4 e 138-4	LA 9169	GE 30 DO	Cilindro da direção

Embreagem

Bucha de agulhas	Mod. 880 e 980 (4 x 4)	LA 9151	HK 1816 SM12	Sistema de embreagem
Rolamento de embreagem	885, 985 e 1180	302.081.10	F-45815.1	Embreagem para tratores

Motor

Agulha	880 e 990 (4 x 4)	80357600	NRB 3,000 x 12,800 G2	Válvula
--------	-------------------	----------	-----------------------	---------


Transmissão

Agulha		LB 8150	NRB 5,000 x 23,800 G3	Transmissão final
Esfera	I Linha leve BF 65 e BF 75	LB 8045	KUG 20,000 G20	Anel do freio montado dentro da transmissão fina
Gaiola de agulhas	118-4 e 138-4	LA 9167	K 35 x 45 x 20	Redutor do planetário
Rolamento de rolos sem anel externo	Todos os tratores com tração no eixo dianteiro		F-93666.2	Caixa de satélites

Outros

Agulha	—	80357600	NRB 3,000X12,800-G2	
	—	—	NRB 5,000X23,800 G5	
	—	183039M1	NRB 3,200X19,300/1211.1849	
Anel de vedação	—	KH 1054	G 50X58X4	
Anel interno	—	641.290-5	F-44517	
	—	164.490-5	F-44518	
Bucha de agulhas	—	886668M1	F-47905	
	—	LA-9151	HK 1816 SM12	
	—	LA 5950	SN 3216	
Esfera	—	LB-8014	KUG 6,350 G10	
	—	LB-8015	KUG 7,000 G20	
	—	LB-8027	KUG 12,000 G10	
	—	16779X	KUG 22,225 G20	
Gaiola de agulhas	—	2700273M1	C 162116	
Rolamento de embreagem	—	3700527M1	F-113021	
Rolamento de esferas	—	899377M2	F-45073	
	—	LA-1991	F-45869.2	
Gaiola de agulhas	—	LA-9167	K 35X45X20A	
	—	LA 9054	K 40X45X27 B	
Rolo	—	LB-8148	LRB 10,000X14,000 G2	
Rótula	—	80688900	GE 20 DO	



 Descrição do Produto	 Veículo	Nº Original	 Nº INA	Observação
---	--	-------------	---	------------

VENCE-TUDO

Plantadeira

Mancal de chapa	Plantadeira de arrasto	—	03.72 MSB	
Rolamento de esferas com furo quadrado	Plantadeira de arrasto	95002530	F-110934.1 (antigo F-110934)	Furo 5/8" / Eixo acionamento distribuidor de adubo
Rolamento de esferas com furo sextavado	Plantadeira de arrasto	95002519	205 KRRB AH02-AS2/V	Furo 7/8" / Caixa acionamento distribuidores e recâmbio
		95002544	F-110949	
		—	SK104-207-KTT-B	
Rolamento de esferas de contato angular	Plataforma de milho	95002512	F-45721	Rolamento de roda / Engrenagem da corrente recolhadora

Plataforma

Rolamento de esferas de fixação rápida	Plataforma de milho 6 linhas	95002523	GE40KRR-B-AS2/V	Transmissão de potência
	Todas plataformas de milho	95002514	GE35KRR-B-AS2/V	
		95002513	GRA104NPP-B-AS2/V	



 Descrição do Produto	 Veículo	Nº Original	 Nº INA	Observação
---	--	-------------	--	------------

YANMAR

Motor

Esfera de fixação rápida	—	—	GE25-KRR-B-AS2/V	
	—	—	GE30-KRR-B-AS2/V	
Mancal de chapa	—	—	03.52 MSB	
Rolamento de bomba d'água	Motor BT-22 e BT-23	BT-22.42.241	F-44018C	Virabrequim
Rolamento de rolos cilíndricos	Motor NSB 11 e NSB 90	NS 90.02311	F-45994.1	

Tratores & Implementos



2008/2009

FAAG

 Agregado	 Nº FAG	Nº Original	 Motorização	 Data	 Observação
---------------------	-------------------	--------------------	------------------------	-----------------	-----------------------

AGCO MAXION

Colheitadeira Combinada MF1130 - Arroeira / 5650 - Arroeira

Eixo dianteiro					
Mancal	K3982.3920				MR, MRO 243 0 1.5/8"
Roda - externo	K387A.382A				

Colheitadeira Combinada Automotriz 1170DS / 1175DS / 1630 Arroeira / 3640 Arroeira / 5650 / MF 220A / 220CBD / 220STD / MF 310CBD / 310STD / 210 / 210S / 220 / 310

Batedor Traseiro					
Acionador	6309.2RSR	391069X1			
Direito	6309.2RSR	880006254312			
Eixo dianteiro	6309.2RSR	391968X1			
Eixo traseiro	6209.2RSR	339601X1			
Esquerdo	6310.2RSR	880006254313			
Tração	6206.2RSR	880006254208			
Variador	6202.2RSR	1440487X1			
	6309.2RSR	391968X1			
	6008.2RSR				
	6308.2RSR				

Canal de Descarga					
Conjunto de engrenagem	6204.2RSR	88-000625-4.204			

Canal Elevador de Grãos					
Conjunto tensor - eixo inferior	6204.2RSR	88-000625-4.204			

Cilindro da Trilha					
Tração	6305.2RSR	880006254306			

Cilindro de Dentes					
Eixo	6309.2RSR	880006254312			versão arroeira

Conjunto da Trilha					
	6309.2RSR	880006254312			

Corpo Principal					
Polias esticadoras	6203.2RSR	1440487X1			
	6203.2RSR	1440487X1			


Conjunto Saca-palha					
Eixo da polia - desengate	540733DA	890008830390			
Eixo de tração	6011	880006250314			
Eixo do rotor	6307RSR	1441561X1			<i>Sob Consulta</i>
Eixo polia - sup. embreagem conj. tensor	6206.2RSR	880006254208			
Filtro rotat. - eixo hélice	6204.2RSR	88-000625-4.204			
Saca-palhas	6207.2RSR				
Tensor de corrente	6204.2RSR	88-000625-4.204			

Diferencial					
Coroa - dir. / esq.	6210.2RSR	1440572X1			
Engr. planetária - lado coroa esquerda	6311.C3				

Espalhador de Palha					
Eixo da polia	6204ZR	1440489X1			
Eixo do funil	6205ZR	1440491X1			
Polia da correia	6204ZR	1440489X1			

Elevador de Grãos para Tanque					
Acionamento	6203.2RSR	1440487X1			
	6204.2RSR	1440487X1			

Eixo Dianteiro					
Propulsor	KLM501349.LM501310				

 Agregado	 Nº FAG	Nº Original	 Motorização Data	 1	 Observação
---	---	-------------	--	--	---

AGCO MAXION

Roda - externo e interno	K45284.45220			
Semi-eixo - direito	6310	880006250313		

Eixo Traseiro

Roda - externo	30208A	880007200119		
	KLM11949.LM11910			
Roda - interno	32210A	880007200321		
	KLM48548.LM48510			

Elevador de Descarga

Embreagem - conjunto engr.	6204.2RSR	88-000625-4.204		
Embreagem - conjunto tensor	6206.2RSR	880006254208		
Embreagem - desengate	540733DA	890006250390		

Elevador de Retilha

Conjunto suporte	6206.2RSR	880006254208		
	6204.2RSR			

Embreagem

Carcaça	6309.2RSR	880006253312		
Desengate	524800	117530050400		1170 e 1175
Desengate volante	805596A	1175300050500		1175DS
Piloto	6304.2RSR			
	6210.2RSR	880006253312		Opcional JN
Polia	6207.2RSR			
Tampa	6009.2RSR	3315033M1		

Motor

Bomba d'água	6302ZR			
	6305.2RSR			
Dínamo	6203ZR	488952M2		
Dínamo - dianteiro	6303ZR			
Eixo - polia menor	6206.2RSR	880006254208		
Radiador	6004.2RSR			
Variador do ventilador	6208.2RSR	880006254211		

Plataforma de Milho

Caixa transm. - engrenagem	6209.2RSR	MF339601X1		
Caixa transm. - lado pinhão	6206.2RSR	880006254208		

Plataforma Flexível

Conj. eixo comando - dir.	32210A	880007200321		
Conj. eixo comando - esq.	32210A	880007200321		
Conj. engr. - lim. de toque	6204.2RSR	88-000625-4.204		
Eixo de comando - direito e esquerdo	30205A	880007200116/MF339482X1		

Tomada de Potência

Acionamento - traseiro	6011.2ZR	834218M1	após série 13830	
Eixo alavanca da correia	6309.2RSR	391069X1		
Eixo da polia	6206.2RSR	339583X1		
Eixo primário - dianteiro e traseiro	KLM67048.LM67010	880008950020	Tomada MWM ou Perkins	Opcional TVP ou J22C
Eixo secundário - traseiro	6204.2RSR			
	6211.2RSR			
	6306.2RSR			

Tração do Carregador

Embreagem - conjunto tensor	6206.2RSR	880006254208		
Embreagem - desengate	540733DA	890008830390		

Transmissão das Peneiras

Conjunto tensor	6206.2RSR	880006254208		
-----------------	-----------	--------------	--	--

 Agregado	 Nº FAG	Nº Original	 Motorização	 Data	 Observação
--------------	------------	-------------	-----------------	----------	----------------

AGCO MAXION

Variador de Tração

Guia do eixo	6206.2RSR	339583X1		
	6207.2RSR			
	6309.2RSR	391968X11		
	6212.2RSR			

Limpeza

Acionador das peneiras	6204.2RSR			
	6205.2RSR			
Acionador das peneiras - suporte biela	6206.2RSR	339583X1		
Acionador peneiras - eixo polia	6206.2RSR	339583X1		
Conjunto tensor	6206.2RSR	880006254208		
Variador do ventilador- eixo polia	6203.2RSR	1483635M1		

Câmbio


Eixo intermediário - dianteiro	6307NR	880006250310		Câmbio ZF 3MD30/3MD30V
Eixo intermediário - esq.	NJ309E.TVP2.C3	3175306M1	(após série 190)	Câmbio ZF 3MD30/3MD30V Opcional TVP2
Eixo oco - dianteiro e traseiro	6010	1440551X1		Câmbio ZF 3MD30/3MD30V
Eixo primário - dianteiro	6307NR	317423M1	(até série 90)	Câmbio ZF 3MD30/3MD30V
Eixo primário - dianteiro	NJ309E.TVP2.C3	3175306M1	(após série 190)	Câmbio ZF 3MD30/3MD30V Opcional TVP2
Eixo primário - dir./esq.	6307NR	880006250310		
Eixo primário - traseiro	6211.C3	352983X1 / ZF635333039	(até série 90)	Câmbio ZF 3MD30/3MD30V
Eixo secundário - traseiro	KLM67048.LM67010			
Eixo variador - dianteiro/ traseiro	6309	3275088M1		Câmbio ZF 3MD30/3MD30V Opcional C3
Engr. planetária - lado flange dir./esq.	6208	339818M1		Câmbio ZF 3MD30/3MD30V
Lateral da coroa - dir.				
Lateral da coroa - esq.	6311.C3	1440561X1		
	513263A			Câmbio ZF 3MD30/3MD30V
	6211ZRNR			
	6206.2RSR			
	6308.2RSR			

Plataforma Dianteira

Acionam. facas - eixo garfo	6205.2RSR	22258X		
Acionamento da descarga do tanque	6205.2RSR	22258X		
Molinete acionado por correia - eixo polia dianteira	6202.2RSR	339932X1		
	6006.2RSR	320291X1		
Molinete acionado por corrente - eixo polia dianteira	6004.2RSR	391057X1		Opcional TNH
Molinete acionado por corrente - suporte molinete dianteira	6203.2RSR	1440487X1		
Molinete acionado por corrente - suporte molinete traseira	6004.2RSR	391057X1		Opcional TNH
Plataforma de corte	6306.2RSR			
Plataforma de corte - eixo acion.	6210.2RSR	1440572X1		Opcional JN
Plataforma de corte - eixo engr.	6202.2RSR	339932X1		

Tanque de Grãos

Acionam. descarga tanque	6208.2RSR			
Acionam. descarga tanque - eixo polia	6209.2RSR	339601X1		
Eixo - dianteiro	6207.2RSR	88-000625-4.210		
Eixo - traseiro	6207.2RSR	88-000625-4.210		
Embreagem - eixo mancal	6008.2RSR	339780X1		Opcional JN
Embreagem - eixo polia	6306.2RSR	390384X1		
Transm. tubo desc. - eixo sup.	6204.2RSR	339599X1		
Transm. tubo desc. - pinhão lado flange	6206.2RSR	339583X1		
Transm. tubo descarga - eixo inf.	6205.2RSR	22258X		
Transm. tubo descarga - eixo superior	6204.2RSR	339599X1		

 Agregado	 Nº FAG	Nº Original	 Motorização Data 	 Observação
---	---	-------------	--	---

AGCO MAXION

TRATORES MF 50X / 55X / 65R / 65X / 85 / 85X / 95/ 95X

Tração Dianteira

Coroa - dir. / esq.	30210A			Sob Consulta
Eixo variador	6307			

Eixo Dianteiro

Roda - externo	KLM11949.LM11910	831054M1/831055M1/ 895322M91	novo	Opcional TVP ou J22C
Roda - interno	KLM48548.LM48510	831077M1/831078M1/ 1851800M91		

Embreagem

Desengate - embreagem simples	576040	487874M3		antigo 526465 (55X, 65X, 65R, 85, 95)
	526464	487567M2		Sob Consulta (50X)
Piloto	6203.2ZR			

Eixo traseiro

Diferencial lateral da coroa direito	K39590.39520			Antigo MF 50X
Diferencial lateral da coroa esquerda	K3984.3920		todos	
Diferencial lateral da coroa direito e esquerdo	K3984.3920			Moderno MF 50X

Accionador da Polia

Coroa da polia dianteiro	KLM603049.LM603011			
Coroa da polia traseiro	KLM11949.LM11910	831054M1/831055M1/ 895322M91		Opcional TVP ou J22C
Pinhão da polia traseiro	KLM48548.LM48510			
	6206ZR			

Câmbio

Carretel dianteiro	6211ZR			
Eixo intermediário traseiro	KLM48548.LM48510			
Eixo principal traseiro	KLM11949.LM11910			
Eixo secundário - dianteiro e traseiro	6208.2ZR	195592M2		Câmbio - 6/8 marchas
Eixo tomada potência - dianteira e traseira	6010ZR	195494M1		
Piloto	6211ZRNR			
Piloto - dianteiro	6203.2ZR			

Motor

Árvore de manivela - ponta	6203.2ZR	488952M2		
Bomba d'água - dianteiro e traseiro	6302ZR			
	6304.2ZR		Para modelos 85 e 95	Opcional JN
Bomba d'água - polia	6203.2ZR	488952M2		
Dínamo - dianteiro	6203.2ZR	488952M2		
	6303ZR			
Dínamo - traseiro	6203.2ZR	488952M2		

Tomada de Potência

Accionamento - traseiro	6009NR	195498M1	(até série 9818)	Sob Consulta
Coroa da polia - dianteiro	KLM603049.LM603011			
Coroa da polia - traseiro	KLM11949.LM11910			Opcional TVP ou J22C
Eixo principal - traseiro	KLM11949.LM11910			

Tratores MF 235 4 x 4 antigo /MF 235 Moderno/ 250 / 265 / MF265 RD/ 270/ 274/ 275 / 285 / 290 / MF292 4 x 4 /295 / 296/ 299

Conjunto Sacapalha

Accionamento do eixo	6307RSR	1441561X1		Sob Consulta
----------------------	---------	-----------	--	--------------

Diferencial

Diferencial Lateral da coroa direito e esquerdo	K3984.3920			
Engrenagem planetária - lateral coroa esq.	6311.C3			
Eixo de tração direcional - articulação planetária	548866A	0735370232 / 0735370145		Eixo ZF APL 345 / 350

 Agregado	 Nº FAG	Nº Original	 Motorização	 Data	 Observação
--------------	------------	-------------	-----------------	----------	----------------

AGCO MAXION

Eixo Dianteiro

Diferencial lateral coroa direito e esquerdo	KLM501349.LM501310			Antigo MF235 e 265
Diferencial lateral coroa direito e esquerdo	30210A			MF 265 4x4 e MF 274 4x4 e MF290 e MF292 4x4 / <i>Sob Consulta</i>
Pinhão dianteiro	KM802048.M802011			Antigo MF235 e 265
Roda - externo	KLM11949.LM11910	831054M1/831055M1/ 895322M91		Opcional TVP ou J22C
Roda - interno	KLM48548.LM48510	831077M1/831078M1/ 1851800M91		

Eixo Traseiro

Diferencial lateral coroa direito e esquerdo	K3984.3920			Moderno MF 235 4x4
Diferencial lateral coroa esquerdo	K3984.3920			

Embreagem

Desengate	524800	RL209		295 e 296
Desengate - embreagem dupla	576040	487874M3		Antigo 526465 (250, 265, 270, 275, 285 e 290)
Desengate - volante	805596ABA	117530050900/RL209		
Piloto	6203.2ZR			
Polia	6306.2RSR	390384X1		
	6307.2RSR	354920X1		
Tampa	6009.2RSR	3315033M1		

Câmbio

Carretel dianteiro	6211ZR			
Eixo Intermediário - traseiro	KLM48548.LM48510			
Eixo principal - Traseiro	KLM11949.LM11910			
Piloto - dianteiro	6008	390985X1		Câmbio - 6/8 marchas
Pinhão da Polia traseiro	KLM48548.LM48510			

Tomada de Potência

Coroa da Polia Dianteiro	KLM603049.LM603011			
Coroa da polia traseiro	KLM11949.LM11910			
Pinhão da polia traseiro	KLM48548.LM48510			
	6008.2RSR			

Canal Elevador de grãos

	6203.2RSR			
--	-----------	--	--	--

Motor

Alternador - dianteiro	6303RSR.C3			
Árvore de manivela - ponta	6203.2ZR	488952M2		
Bomba d'água - dianteiro e traseiro	6204.2ZR			
Dinamo - dianteiro e traseiro	6203.2ZR	488952M2		

Acionador da Polia

	KLM48548.LM48510			Moderno
	KLM603049.LM603011			Moderno
Lateral da coroa	KLM11949.LM11910	831054M1/831055M1/ 895322M91		Opcional TVP ou J22C / moderno

Tomada de Potência

Acionamento - traseiro	6011.2ZR	834218M1		
Coroa da polia - dianteiro	KLM603049.LM603011			
Coroa da polia - traseiro	KLM11949.LM11910			Opcional TVP ou J22C
Eixo principal - traseiro	KLM11949.LM11910			Opcional TVP ou J22C

Tração Dianteira

Coroa - dir. / esq.	30210A			4 x 4
Eixo variador	6307			

 Agregado	 Nº FAG	Nº Original	 Motorização Data	 Observação
--	--	--------------------	--	--

AGCO MAXION

Diversos

Câmbio

Tomada de força	6210ZR			
-----------------	--------	--	--	--

Tanque de Grãos

Acionam. descarga tanque	6009.2RSR			
--------------------------	-----------	--	--	--

Roçadeira MF 880

Motor

Eixo do rotor superior e inferior	K25590.25522			
-----------------------------------	--------------	--	--	--

Semeadeira MF 313/ 315/ 317

Roda guia externo e interno	KLM11949.LM11910			
-----------------------------	------------------	--	--	--

 Agregado	 Nº FAG	Nº Original	 Motorização	 Data	 Observação
--------------	------------	-------------	-----------------	----------	----------------

AGRALE

Tratores 4100 / 4200 / 4300/ T145/ T146/ T415/ T420

Motor

Dinamo - dianteiro	6303ZR			
Dinamo - dianteiro e traseiro	6202ZR			
Dinamo - traseiro	6201ZR			
Virabrequim	6304	4001019019003	Motor - M90	
	6305.C3	4001019020001	Motor - M790	Opcional TVH

Câmbio

Carretel dianteiro	6305	4001019020000		
Carretel traseiro	6303	4001019018005		
Coroa - dir. / esq.	6013			Para 4100/T415/416
	30208A	4001032057006		Para 4200/4300
Coroa direito	6206.2ZR	4001018054001		Opcional 2RSR
Piloto	6007	4001018002000		
Pinhão	30203A.TVP.TVP	4001032052007		Para 4100/T415/416
	6004			
Pinhão - dianteiro	6305.C3	4001019020001	(até caixa 6108)	Opcional TVH
	30203A.TVP.TVP	4001032052007	(após caixa 6109)	
Pinhão antigo	30305A	4001033054002		Para 4100/T415/416

Eixo Dianteiro

Diferencial Pinhão dianteiro	30203A.TVP			
Diferencial Pinhão traseiro	30205A			
Roda - externo	30205A	4001032054003		
Roda - interno	30207A	4001032056008		

Eixo Traseiro

Roda - externo	6211	4001018059000		4200/4300
Roda - interno / externo	6210	4001018058002		4100/T415/416

Embreagem

Desengate	803993	7107003029002		Antigo 4100
	528425A.CT22	7107003029010		Novo
	805458 (descontinuado)	7107003029002		Antigo 517965C e 803993
Piloto	6205.2ZR			
Tubo guia	6206			

Redução

Direito	6004	4001017099007	(até caixa 6108)	Opcional TNH
Eixo de saída	6305	4001019020001		
Esquerdo	6008	4001017099007	(até caixa 6245)	Opcional TNH
Piloto - traseiro	6208.2ZR	4001018057004		
Piloto - dianteiro	6306	4001019021009		
Tomada de força	6207	4001018056006		

Tomada de Força

Eixo de saída - dianteiro / traseiro	6205	4001018052005	(após nº 1066)	
Eixo intermediário	30305A			
Eixo longo - ponta	6205	4001018052005	(após nº 1066)	
	6007N	4001018002000		Sob Consulta
	6208.2ZR			

Eixo Cardan

Suporte	6205.2ZR	4001018052021		4200/4300
Traseiro	6304			T415/416
	6204.2ZR			4100/T415

M80 / M85 / M90

Embreagem

Desengate	805458 (descontinuado)	7107003029002		antigo 517965C e 803993
Piloto	6204.2ZR			

 Agregado	 Nº FAG	Nº Original	 Motorização Data	 Observação
--	--	--------------------	---	--

AGRALE

TX 1600 / TX 1200

Eixo Dianteiro

Roda - interno	KLM501349.LM501314	4001032056008	
----------------	--------------------	---------------	--

Eixo Traseiro

Diferencial - pinhão dianteiro	KHM89449.HM89410	4001035073000	
	KM802048.M802011	4001035070006	
Diferencial - pinhão traseiro	KHM803146.HM803110	4001035074008	TX1600

Embreagem

Desengate	528822AA	6002003006004	Motores Maxion e GM (todos) - álcool
	526468	6003003035001	Motor MWM - diesel

7000 DX

Embreagem

Desengate - embreagem hidráulica	537166	6007003048005	
----------------------------------	--------	---------------	--

Diversos

Motor

Virabrequim - dianteiro	NJ309E.TVP2.C3	4001038009007	Motor - M80 e M85 e M90	Opcional TVP2
Virabrequim - traseiro	NUP309E.TVP.C3	4001038010025	Motor - M80 e M85 e M90	<i>Sob Consulta</i>

 Agregado	 Nº FAG	Nº Original	 Motorização Data	 Observação
--------------	------------	-------------	-------------------------	----------------

BALDAN

Arado Escarificador AETC / AETH

Arado

Roda - externo	30207A			
Roda - interno	32210A			
Seção de discos - mancal a graxa ext./int.	30210A			Sob Consulta
Seção de discos - mancal a óleo ext./int.	30210A			Sob Consulta

Arado Fixo AF

Arado

Roda de profundidade externo	30206A			
	32210A			
Roda de profundidade interno	32207A			
	32212A			
Roda guia externo	32206A			
Roda guia interno	30207A			

Arado Fixo de AIVECAS AAFL / AAFT

Arado

Roda de profundidade externo	30206A			
Roda de profundidade interno	32207A			

Arado Reversível ARH

Arado

Roda de profundidade externo	30206A			
Roda de profundidade interno	30207A			
Roda guia externo	32206A			Sob Consulta
Roda guia interno	30207A			
Roda guia	32212A			Leve - de 3 e 4 discos

Arado Subsolador ASDACR / ASDADR / ASDAH

Arado

Mancal externo e interno	30210A			Sob Consulta
Roda de profundidade interno e externo	30207A			
Roda externo	30207A			
Roda interno	32210A			
Suporte de disco de corte externo e interno	KL44649.L44610			

Arado Subsolador ASTH

Arado

Roda de profundidade interno e externo	30207A			
--	--------	--	--	--

Carpideira CED Tandem / Carpideira Fixa Leve

Eixo do suporte do balanceteiro central externo e interno	32210A			
Roda externo	32206A			Leve
Roda externo e interno	KL44649.L44610			
Roda interno	30207A			Leve

Grade Aradora GRSG / GTCR / GCRTI / GR / GRI / GRPI / GSPA / GRP / CRI

Arado

Mancal a graxa externo e interno	32212A			
	32216A			GTCR
	32218A			GSPA

 Agregado	 Nº FAG	Nº Original	 Motorização Data	 Observação
--	--	--------------------	--	--

BALDAN

Mancal a óleo externo e interno	32212A			
	32216A			GTCR
	32218A			GSPA
Roda externo	30207A			
Roda interno	32210A			

Grade Laranjeira GLCRL

Grade

Roda externo	30206A			
Roda interno	30207A			

Grade Niveladora NVAM / NIVAP / NVCR / SNVAM / SNVAP / SP

Nivelador

Mancal a graxa externo e interno	30210A			<i>Sob Consulta</i>
Mancal a óleo externo e interno	30210A			
Roda externo	30206A			
Roda interno	30207A			

Grade super pesada GSPCR

Arado

Mancal a graxa externo e interno	32218A			
Mancal a óleo externo e interno	32218A			
Roda externo	K3982.3920			

Roçadeira CPL / RD1300 / RD1500 / RD1700 / RPU 1700 / RP1300 / RPP / RPDL 3000 / RDU 1500 / RDU1700 / RP 1500 / RP 1700 / RPU 1300 / RPU 1500 / RPDL 2700 / RPDL 2250

Roçadeira

Esticador correia int. e ext.	30207A			
-------------------------------	--------	--	--	--

Caixa de Distribuição

Caixa de Distribuição - caixa redutora externo	32210A			
Caixa de Distribuição - caixa redutora interno	30207A			
Pinhão	32210A			

Roçadeira RD 2250 / RD 2700 / RD3000 / RDD

Roçadeira

Pinhão	30209A			<i>Sob consulta</i>
	32210A			

Semeadeira SD 5000 / Terraceador de Arrasto TACR

Regulador esquerdo externo e interno	30205A			
Roda compactadora interno e externo	KL44649.L44610			
Roda interno e externo	30207A			

 Agregado	 Nº FAG	Nº Original	 Motorização	 Data	 Observação
--------------	------------	-------------	-----------------	----------	----------------

CBT

Tratores 1000 / 1000 4 x 4 / 1020 / 1020 4 x 4 / 1065 / 1065 4 x 4 / 1090 / 1105

Motor

Alternador - dianteiro	6303.2RSR.C3			
Alternador - traseiro	6201.2RSR.C3			
Bomba d'água	30302A			
Bomba hidráulica - dianteiro	6203			
Bomba hidráulica - externo	6204ZR			
Bomba hidráulica - interno	6202			
Bomba hidráulica acionamento	6206	30302A		
Bomba injetora - dianteiro	6203			
	30203A.TVP			
Bomba injetora - traseiro	L17			Sob Consulta
	30204A			
Dinamo	6202ZR			
Ventilador	30302A			

Plataforma Flexível

Conjunto eixo de comando esquerdo	32210A	601201022		
Eixo de comando direito	30205A	601203015		

Tomada de Potência

Acionador	6212NR	601203015		Sob Consulta
Eixo principal	6010.2RSR	601201022		
	6211ZRNR	601201019		
Polia direito e esquerdo	30208A			
Traseiro	32210A			

Câmbio

Caixa de redução	33205			
Caixa intermediária contra eixo	32012X			
Caixa intermediária saída	32011X			
Diferencial - coroa dir. / esq.	K42381.42584			

Eixo Dianteiro

Diferencial - coroa dir. / esq.	30210A			Sob Consulta
Diferencial - coroa dir. / esq.	KLM501349.LM501510			Para 1020 4 x 4
Pinhão - dianteiro	KM802048.M802011			
Roda - externo	KLM48548.LM48510	900902006		
Roda - interno	KLM603049.LM603011			

Eixo Traseiro

Diferencial - coroa dir. / esq.	K33287.33462			Sob Consulta
	K580.572	600704011		
Diferencial - pinhão dianteiro	KM802048.M802011			


2070 / 2080 / 2100 / 2105 4 x 2 / 2400 / 2400 4 x 4 / 2500 / 2600

Motor

Alternador - dianteiro	6303.2RSR.C3			
Alternador - traseiro	6201.2RSR.C3			
Bomba d'água	30302A			
Bomba hidráulica - dianteiro	6203			
Bomba hidráulica - externo	6204ZR			
Bomba hidráulica - interno	6202			
Bomba hidráulica acionamento	6206			
Bomba injetora - dianteiro	30203A.TVP.TVP			
Bomba injetora - traseiro	30204A			
Ventilador	30302A			

Tomada de Potência

Acionador	6212NR	601203015		Sob Consulta
-----------	--------	-----------	--	--------------

 Agregado	 Nº FAG	Nº Original	 Motorização Data	 Observação
---	---	-------------	--	---

CBT

Eixo principal	6010.2RSR 6211ZRNR	601201022 601201019		
----------------	-----------------------	------------------------	--	--

Câmbio

Caixa de redução	33205			
Caixa intermediária contra eixo	32012X			
Diferencial - coroa dir. / esq.	K42381.42584			
Diferencial - pinhão dianteiro	30203A.TVP			
Eixo acionador traseiro	32210A			

Eixo Dianteiro

Diferencial - coroa dir. / esq.	KLM501349.LM501314			
Diferencial - pinhão dianteiro	KM802048.M802011			
	30205A			
Roda - externo	32210A			Para 2500 e 2600
	KLM48548.LM48510	900902006		
	30207A			
Roda - interno	KLM603049.LM603011			

Eixo Traseiro

Diferencial - coroa dir. / esq.	K33287.33462 K580.572	600704011		
Diferencial - pinhão dianteiro	KM802048.M802011			
Espelho do freio - direito	6209.2RSR	100004061		
Semi-eixo direito e esquerdo	30312A			Para 2500 e 2600

Tratores 8060 4 x 2 / 8060 4 x 4 / 8240 / 8240A / 8260 / 8440 / 8450

Tomada de Potência

Acionador	6209	901203041		
Eixo de saída	6210	901203015		
Eixo secundário	6307	250120154		
Polia - dir. / esq.	30208A	901203022		
Traseiro	32210A	2501201022		

Câmbio

Blindagem direito e esquerdo	KHM218248.HM218210			
Caixa de mudanças acionador traseiro	32210A			
Diferencial lateral da coroa direito e esquerdo	32019XA			
Eixo cônico	31312A			
Eixo da Polia direita e esquerda	30208A			

Eixo Traseiro

Diferencial - coroa dir. / esq.	K580.572	600704011		
Espelho do freio - direito	6209.2RSR	100004061		

Limitador de Torque



Eixo da engrenagem - traseiro	6009	101201027		4 x 4
Eixo prolongador - traseiro	6212NR	601203015		4 x 4 / Sob Consulta

Motor

Bomba hidráulica - acionamento	6206			
Bomba hidráulica - acoplamento	6010.2RSR	601201022		Versão canavieira
Bomba hidráulica - traseiro	6206	901201042		4 x 4
Bomba hidráulica - virabrequim	6205	901102003		
Polia tensora	6203.2ZR	3200305026		

Eixo Dianteiro

Diferencial - coroa dir. / esq.	30210A			4 x 4
Diferencial - pinhão traseiro	6307	2501201054		4 x 4
Manga de eixo	32208A			

 Agregado	 Nº FAG	Nº Original	 Motorização Data	 Observação
--	--	--------------------	---	--

CBT

Roda - externo	KLM48548.LM48510	900902006		
Roda - interno	KLM603049.LM603011			

Todos

Direção

Rosca sem fim	087184A	900802008		<i>Sob Consulta</i>
---------------	---------	-----------	--	---------------------

Embreagem

Desengate	563147A	900602021		
-----------	---------	-----------	--	--

Tomada de Potência

Eixo interno	6306NR	601201027		
Polia	6008	601201044		

 Agregado	 Nº FAG	Nº Original	 Motorização Data	 Observação
---	---	-------------	--	---

FNH

Colheitadeiras: 4040 / 5030 / 5050 / 8040 / 8055 / TC55 / TC57 / CA1530

Eixo Dianteiro

Roda	32020X			8040
Roda externo	KLM501349.LM501310			
Roda interno	KM12649.M12610			

Eixo Traseiro

Roda - externo	KLM48548.LM48510			
Roda - int. / ext.	30208A			

Câmbio

Carretel dianteiro	NJ309E.TVP2			
Carretel traseiro	6307			
Coroa - dir. / esq.	6208			
Eixo da polia	30208A			
Eixo secundário traseiro	30205A			
Engrenagem traseiro	KLM501349.LM501310			
Piloto	6307NR			
Pinhão - dianteiro / traseiro	6310	20229990N		
Ré	3205B.TVH			
	6205.2RSR			
Satélite - direito	6311.C3			
	6308			
Satélite - esquerdo	513263A			
Variador	6309			

Embreagem

	524800	758970N		
Desengate	526468			
	576040	D8NN7580BBN	todos	
Disco	6203.2RSR			
Polia	6210.2RSR	84995634N		Opcional JN
	6210.2ZR			Antigo
	2207TV	210034N		
	805458 (descontinuado)	428011N		

Motor

Compressor - polia	6205.2RSR			
Compressor de ar - dianteiro	6206			
Compressor de ar - traseiro	6208			
Ventilador	6205.2RSR			
Virabrequim - dianteiro	6206			
	6208			
Virabrequim - traseiro	6207.2RSR			

Acionamento da Plataforma





Satélite - direito	6205.2RSR			
--------------------	-----------	--	--	--

Bandeijão

Polia	6205.2RSR			
Traseiro	6307.2RSR			

Batedor

Acionamento	6205.2RSR			
Dianteiro	6309.2RSR			
Eixo	6206.2RSR			
Polia	6205ZR			
Polia - dianteiro	6206			
Polia - traseiro	6204.2RSR			
Traseiro	6202.2RSR			

 Agregado	 Nº FAG	Nº Original	 Motorização Data	 1	 Observação
---	---	-------------	---	--	---

FNH

Bomba Hidráulica

	3304B.TVH			
--	-----------	--	--	--

Cilindro Côncavo de Barras

	6208.2RSR			
	6308.2RSR			
	6309.2RSR			

Classificador

	6205.2RSR			
	6206.2RSR			

Direção

Coluna	6004.2RSR			
Roda - int. / ext.	30208A			
Volante	6303.2RSR			
	6203.2RSR			

Elevador de Grãos

	6205.2RSR			
	6206			
	6206.2RSR			

Elevador de Palha

	6205.2RSR			
	6206.2RSR			

Elevador de Retilha

	6204.2RSR			
	6205			
	6205.2RSR			
	6206.2RSR			

Molinete

	6205.2RSR			
--	-----------	--	--	--

Picador de Palha

	6202			
	6203.2RSR			
	6205.2RSR			
	6205ZR			
	6206.2RSR			
	6207ZR			
	6305.2RSR			

Saca-Palhas

	6205.2RSR			
	6207.2RSR			
	6305.2RSR			
	803995	428011N		Opcional 803995A

Sem Fim de Descarga

	6206.2RSR			
--	-----------	--	--	--

Sistema Pneumático


	6202			
--	------	--	--	--

Sobretanque

	6206.2RSR			
--	-----------	--	--	--

Tomada de Ar

	6007.2RSR			
	6202.2RSR			

 Agregado	 Nº FAG	Nº Original	 Motorização Data	 Observação
---	---	-------------	--	---

FNH

	6203.2RSR			
	6205.2RSR			
	6207.2RSR			

Tubo de Descarga

	6205.2RSR			
	6206.2RSR			

Variador

	6205.2RSR			
	6207.2RSR			

Variador de Tração

	6206.2RSR			
--	-----------	--	--	--

Tratores: 4600 / 4610 / 4630 / 5600 / 5610 / 5630 / 6600 / 6610 / 6630 / 7610 / 7630 / 7810 / 7830 / 8030 / 8BR

Diferencial

Eixo de tração direcional - articulação planetária	548866A	0735370232 / 0735370145		Eixo ZF APL 345 / 350
--	---------	-------------------------	--	-----------------------

Eixo Dianteiro

Diferencial lateral da coroa dir./esq.	KLM501349.LM501310			
Eixo motriz	K498A.492A			
Roda - externo	KLM11949.LM11910			Baixos
	KLM501349.LM501310			Altos
	30207A			
Roda - interno	KLM48548.LM48510	321207N		Baixos
	KM12649.M12610			Altos

Eixo Traseiro

Diferencial Lateral da coroa esquerdo	K3984.3920			
Roda - interno	K594.592A			

Câmbio

Eixo carretel red. - frontal	801341	C5NN7127B		Câmbio - Eaton/Clark
Eixo da polia esquerdo	30208A			
Eixo motriz	K498A.492A			
Eixo principal - traseiro	801342	C7NN7118D		Câmbio - Eaton/Clark
Eixo secundário	30205A			
Eixo secundário traseiro	KLM501349.LM501310			
Engrenagem	KLM501349.LM501310			
Entalhado dianteiro	6013			
Flange	6210			
Piloto - dianteiro	6308			
	6305			
Placa superior	6306			

Tomada de Força




Caixa Planetária direito e esquerdo	K594.592A			
	513263A			
Eixo principal - externo	6207			
	6209			
	6306			
	KLM501349.LM501310			

Embreagem

Desengate	576040			todos
	526468			
Piloto	6203ZR			

Motor

Bomba d'água - dianteiro e traseiro	6302ZR			
Bomba injetora traseiro	30203A.TVP			

 Agregado	 Nº FAG	Nº Original	 Motorização Data	 Observação
---	---	-------------	---	---

FNH

Dinamo - dianteiro	6203.2ZR			
Dinamo - traseiro	6202.2ZR			

Tração Dianteira

Coroa - dir. / esq.	KLM501349.LM501310		(até 90)	
Pinhão - dianteiro	KM802048.M802011		(até 90)	

Transmissão de Força Dupla

	6008			
	6013			

923-4

Boca de milho

	6306			
--	------	--	--	--

Todos

Câmbio

Carretel dianteiro	6212			
Carretel traseiro	6211			
Engrenagem saída	KLM501349.LM501310			
Entalhado traseiro	30205A			
Tampa	6207.2RSR			

Eixo Dianteiro

Roda - externo	KLM501349.LM501310			
Roda - interno	KM12649.M12610			

Embreagem

Desengate	576040	D8NN7580BBN		
-----------	--------	-------------	--	--

Motor

Alternador - dianteiro	6204.2RSR.C3			
------------------------	--------------	--	--	--

Diversos

Embreagem

	30020X	412284N		<i>Sob Consulta</i>
	6307.2RSR	320557N		
	803542	R84990428		
	803543	5120890N		
	803993	5120890N		

Suporte Sacca-Palha

	803996	396079N		Opcional 803996A
	803995	428011N		Opcional 803995A

 Agregado	 Nº FAG	Nº Original	 Motorização Data	 Observação
---	---	-------------	--	---

JOHN DEERE

Colheitadeiras: CA1165 / CA1175 / CA1185 / CA1450 / CA1550-02 / CA1550-03

Eixo Traseiro

Roda - externo	30205A			
	30206A			CA 1175 / CA1450
	30207A			
Roda - interno	30209A			CA 1175 / <i>Sob Consulta</i>
	30210A			CA 1175 / CA1450 / <i>Sob Consulta</i>

Carro de transporte 22

Roda - externo	30206A			
Roda - interno	30209A			<i>Sob Consulta</i>

Redução

Pinhão dianteiro e traseiro	30210A			<i>Sob Consulta</i>
-----------------------------	--------	--	--	---------------------

Unidade de Separação e Limpeza

Polia tensora da trilha	30204A			
	30206A			

Transmissão

Redução final reforçada - pinhão dianteiro	30308A			
Redução final pinhão dianteiro e traseiro	30210A			<i>Sob Consulta</i>

Tomada de Força

Eixo de entrada dianteiro	KLM501349.LM501310			
---------------------------	--------------------	--	--	--

Motor de Acionamento Hidrostático

Eixo da placa deslizante	K3782.3720			
--------------------------	------------	--	--	--

Colheitadeiras: CA9650 / CA9750 STS

Eixo Traseiro

Ponta de eixo	KM802048.M802011			
---------------	------------------	--	--	--

Caixa de Engrenagens de 2 velocidades

Eixo de acionamento dianteiro e traseiro	K3984.3920			
--	------------	--	--	--

Caixa de Mudanças

Eixo primário dianteiro	K3984.3920			
-------------------------	------------	--	--	--

Motor de Acionamento Hidrostático

Eixo da placa deslizante	K3782.3720			
--------------------------	------------	--	--	--

Tomada de Força

Eixo de entrada dianteiro	KLM501349.LM501310			
---------------------------	--------------------	--	--	--

Plantadeiras: PL 803 / PL805

Transmissão

Roda interno e externo	KLM67048.LM67010			
------------------------	------------------	--	--	--

Plantadeiras: PL 9200 / PL 9209 / PL9211

Transmissão

Roda externo	32206A		(após 8725)	
	30206A		(até 8724)	
Roda interno	30210A			<i>Sob Consulta</i>
Roda interno e externo	KLM67048.LM67010			

Unidade de Adubo

Coulter paralinha curta	KLM67048.LM67010			
Sulcador de adubo- simples dir./esq.	KLM67048.LM67010			

 Agregado	 Nº FAG	Nº Original	 Motorização Data	 Observação
---------------------	-------------------	--------------------	--------------------------------	-----------------------

JOHN DEERE

Tratores: 5403 / 5600 Aeroportuário / 5605 / 5705 / 6605 / 7500 Aeroportuário / 7505

Eixo Traseiro

Diferencial lateral da coroa dir./esq.	30210A			6405 / <i>Sob consulta</i>
Diferencial pinhão traseiro e dianteiro	32210A			
Forquilha de entrada traseiro	KM802048.M802011			

Eixo Dianteiro

Diferencial lateral da coroa dir./esq.	30210A			6405 / <i>Sob consulta</i>
Diferencial pinhão traseiro e dianteiro	32210A			

Tomada de Força

Caixa do eixo dir./esq.	K3984.3920			
Coroa	K3982.3920			
Eixo curto porta planetário	K387A.382A			
Eixo dianteiro	K3984.3920			
Eixo extra longo porta planetário	K387A.382A			

Sistema Hidráulico

Acionamento da bomba hidráulica pinhão sup./inf.	KLM603049.LM603011			
Bomba hidráulica carcaça esquerdo	KM12649.M12610			

Embreagem

Engrenagem propulsora traseira	KLM603049.LM603011			
Traseiro	K387A.382A			

 Agregado	 Nº FAG	Nº Original	 Motorização Data	 Observação
---	---	-------------	--	---

MARCHESAN

Arado de Aivecas Helicoidais AAH

Suporte do disco - externo e interno	30205A			
--------------------------------------	--------	--	--	--

Arado de Aivecas Reversível AAR

Roda da guia - externo e interno	KLM67048.LM67010			
----------------------------------	------------------	--	--	--

Arado de Aivecas Reversível Pesado AARP

Eixo Traseiro

Roda interno	32210A			
Roda externo	30207A			

Arado Fixo AF/ Arado Fixo Canavieiro AFC/ Arado Fixo Leve AFL

Disco de profundidade - externo	KLM67048.LM67010			
Disco de profundidade - interno	KLM48548.LM48510			
Pedestal suporte disco central e traseiro - interno	K3982.3920			
Roda da guia - externo	KLM48548.LM48510			
Roda da guia - interno	KLM501349.LM501314			
Suporte do disco - externo	32210A			
Suporte do disco - externo	K3982.3920			
Suporte do disco - interno	32212A			

Arado Reversível AR/ Arado Reversível com Pistão de Reversão ARPR

Suporte do disco dianteiro e traseiro-externo	32210A			
Suporte do disco dianteiro e traseiro-externo	32212A			

Arado Subsolador com Desarme Automático AST/MATIC E 500

Mancal - externo e interno	30210A			
Roda - externo	30207A			
Roda - interno	32210A			

Arado Subsolador Hidráulico Tatu AST/ Arado Subsolador Mecânico Tatu AST

Roda - interno	K3982.3920			
----------------	------------	--	--	--

Cobertura para Plantio Direto CPD/ CPD2

Roda guia - externo e interno	30204A			
-------------------------------	--------	--	--	--

Distribuidor de Calcário e Adubo DCA 2 2500/ DCA 2 5500/ DCA 2 7500/ DCA DC 5500/ DCA DC 7500/ DCA DC 2500/

Roda - externo	30207A			
Roda - interno	32210A			

Caixa de Redução

Eixo sem fim - dianteiro	KLM48548.LM48510			
--------------------------	------------------	--	--	--

Distribuidor de Calcário e Composto Orgânico DCC0 10500, DCC0 2500, DCC0 5550, DCC0 7500

Roda - externo	30207A			
Roda - interno	32210A			

Caixa de Redução

Eixo sem fim - dianteiro	KLM48548.LM48510			
--------------------------	------------------	--	--	--

Grade Aradora GA

Mancal CM GX 225 dianteiro e traseiro	30212A			
Mancal DM OL	K3982.3920			

 Agregado	 Nº FAG	Nº Original	 Motorização Data	 Observação
---------------------	-------------------	--------------------	--------------------------------	-----------------------

MARCHESAN

Grade Aradora Controle Remoto GACM

Mancal MR 225	805274 (K368A.362A)			
Mancal MRO 243	K3984.3920			

Grade Aradora Hidráulica GAH

Mancal MRO 243	K3984.3920			
----------------	------------	--	--	--

Grade Aradora Intermediária GAI

Mancal CM GX 262, DM OL 262 dianteiro e traseiro	32212A			
--	--------	--	--	--

Grade Aradora Intermediária Controle Remoto GAICR, GAICR 300

Roda - externo	30207A			
	K3780.3720			
Roda - interno	K3780.3720			
	32210A			
Mancal CM GX 262, DM OL 262 dianteiro e traseiro	32212A			

Grade Aradora Intermediária Controle Remoto GAICRL, GAIM

Roda - externo	30207A			
Roda - interno	32210A			
Mancal CM GX 262, DM OL 262 dianteiro e traseiro	32212A			

Grade Aradora Mecânica GAM, GATCR

Roda - externo	30207A			
Roda - interno	32210A			
Mancal CM GX 225 dianteiro e traseiro	30212A			<i>Sob consulta</i>
Mancal DM OL225 dianteiro e traseiro	K3982.3920			
Mancal MRO 243	K3984.3920			

Grade Aradora Pesada GAP, GAPC

Seção de discos dianteiro e traseiro	32216A			
--------------------------------------	--------	--	--	--

Grade Aradora Pesada com Pneus GAPCW

Roda - externo	K2780.2720			
Roda - interno	K3780.3720			
Seção de discos dianteiro e traseiro	32216A			

Grade Aradora Pesada Controle Remoto GAPCR, GAPM

Roda - externo	32210A			
Roda - interno	32212A			
Seção de discos dianteiro e traseiro	32216A			

Grade Aradora Super Pesada GASP, GASPM

Seção de discos dianteiro e traseiro	32218A			
--------------------------------------	--------	--	--	--

Grade Aradora Super Pesada com Pneus GASPCW

Roda - externo	K2780.2720			
Roda - interno	K3780.3720			
Seção de discos dianteiro e traseiro	32218A			

Grade Aradora Super Pesada Controle Remoto GASPCR, GAPM

Roda - externo	32210A			
----------------	--------	--	--	--

 Agregado	 Nº FAG	Nº Original	 Motorização Data	 Observação
---	---	-------------	--	---

MARCHESAN

Roda - interno	32212A			
Seção de discos dianteiro e traseiro	32218A			

Grade Aradora Controle Remoto Offset

Roda - externo	K2780.2720			
Roda - interno	K3780.3720			
Seção de discos dianteiro e traseiro	32212A			

Grade Hidráulica, Grade Niveladora, Grade Niveladora Flutuante, GNL

Seção de discos dianteiro e traseiro	30210A			<i>Sob Consulta</i>
--------------------------------------	--------	--	--	---------------------

Grade Niveladora Controle Remoto GNCR, GND, GNDH, GNLCR, Grade Niveladora Flutuante Mecânica GNFM, GNM

Roda - externo	30207A			
Roda - interno	32210A			
Mancal CM GX 225 dianteiro e traseiro	30210A			<i>Sob Consulta</i>

Guincho Agrícola Tatu Giratório GAT G, GATR

Roda - externo	30207A			
Roda - interno	32210A			

Perfurador de Solo PS

Redutor do eixo da coroa inferior	K3984.3920			
Roda - interno	32210A			

Plantadeira Ultra FLEX, Ultra Flex Suprema

Suporte do disco duplo Int/ ext.	30204A			
----------------------------------	--------	--	--	--

Plantadeira Direta de Cereais e Pastagem PDCP

Roda externo e interno	30207A			
Roda compactadora externo e interno	30204A			

Plantadeira Hidráulica Tatu PHT, PHT Suprema

Roda externo	KLM67048.LM67010			
Roda interno	KLM48548.LM48510			
Suporte de disco externo e interno	30205A			
Suporte de disco duplo externo e interno	30204A			

Raspadeira Agrícola STA, STA 3 RT





Roda externo	K3982.3920			
--------------	------------	--	--	--

Roçadeira RC 2 1300, RC 2 1500, RC 2 1700

Caixa de distribuição				
Eixo principal dianteiro	30207A			
Eixo principal traseiro	32210A			
Pedestal suporte disco central e traseiro - interno	K3982.3920			

Roçadeira RC 2 2600 CL, LSL, RC 2 3100

Caixa de Distribuição				
Eixo maior dianteiro	805274 (K368A.362A)			
Eixo principal dianteiro	30207A			
Eixo principal traseiro	32210A			

 Agregado	 Nº FAG	Nº Original	 Motorização Data 	 Observação
--	--	--------------------	--	--

MARCHESAN

Roçadeira RC 2 4500, Roçadeira de Arrasto RCA 3100, RCA E 3400

Roda guia externo	KLM67048.LM67010			
Roda guia interno	KLM48548.LM48510			

Caixa de Distribuição

Eixo principal dianteiro	30207A			
Eixo principal traseiro	32210A			

Semeadeira Direta Articulada SDA 3

Roda compactadora externo e interno	30204A			
Suporte de disco externo	30204A			
Suporte de disco interno	30205A			

 Agregado	 Nº FAG	Nº Original	 Motorização Data	 Observação
---	---	-------------	--	---

VALTRA – VALMET

Tratores 60 / 60 ID / 62 / 65 / 65 Cafeeiro / 68 / 68 Cafeeiro / 78 / 80 / M80 / 85 / 85ID / 86 / 86 ID / 88 / 88ID

Motor

Alternador - acionamento	6304.C3	LA1205		
Alternador - dianteiro	6303.2RSR.C3			
Alternador - traseiro	6201.2RSR.C3			
Bomba hidráulica	6008ZR			ID
Bomba injetora - dianteiro	6203			
Bomba injetora - traseiro	L17			
Bomba injetora - traseiro	30204A			88
Dínamo - dianteiro	6303.2ZR			ID
Dínamo - traseiro	6203.2ZR			

Eixo Traseiro

Diferencial - lateral coroa traseiro	K42368.42584	LA2226		
Diferencial - lado pinhão	NU310E.M1.C3	LA3315		
Eixo cônico - lado pinhão	NU310E.TVP2.C3	LA3315		NU310E.M1.C3
Eixo da coroa dir. e esq.	KHM212047.HM212011			85
Pinhão	31308A	LA5313		
Roda - int./ext.	502853	81476000	(até 05/82)	

Eixo Dianteiro

Pino de manga	32208A	LA5113		
Roda - externo	30208A	LA5103		ID
Roda - interno	32210A			

Direção

Coluna	6205.2RSR			
--------	-----------	--	--	--

Conjunto da Polia

Desengate	6207.2ZR	LA1111		Embreagem simples / ID
Engrenagem - lado mancal	6210	LA1115		ID
Ponta eixo acion.	6205ZR			Embreagem simples / ID

Câmbio

Coroa - dir./esq.	K42368.42584	LA2226		ID
	32019XA			
Diferencial - lado pinhão	NU310E.M1.C3	LA3315		ID
Eixo acionador - dianteiro	6307	LA1211		ID
Eixo cônico - lado pinhão	NU310E.TVP2.C3	LA3315		ID
	31312A	LA5318		
Eixo de saída	K3982.3920			80
Eixo primário - dianteiro	6306	LA1209		ID
Eixo primário - traseiro	30208A	LA5013		
Eixo secundário - traseiro	6307.C3	LA12111		Cafeeiro
Pinhão	31308A	LA5313		ID
Ponta eixo acion.	6205ZR			Embreagem simples

Embreagem

Desengate - embreagem dupla	530689B	164481	(até 06/98)	ID
Desengate-embreagem simples	6207.2ZR			Embreagem simples / ID
Ponta eixo acion.	6304.2RSR	LA1291		Embreagem dupla
Ponta eixo acion. - embr. dupla	6304ZR			ID
Ponta eixo acion. - embr. simples	6205ZR			Embreagem simples / ID
Transm. aux. multitorque	513263A	LA1022		Embreagem simples

Tratores 110 ID / 110ID II / 118 / 118 4 x 4 / 128 / 128 4 x 4

Motor

Alternador - acionamento	6304			
Alternador - dianteiro	6303.2RSR.C3			ID
Alternador - traseiro	6201.2RSR.C3			ID

 Agregado	 Nº FAG	Nº Original	 Motorização	 Data	 Observação
--------------	------------	-------------	-----------------	----------	----------------

VALTRA – VALMET

Bomba d'água	30302A			
Bomba injetora - diant.	6203			ID
Bomba injetora - tras.	L17			ID
Dinamo - dianteiro	6303.2ZR			ID
Dinamo - traseiro	6203.2ZR			ID
Ventilador	30302A			

Eixo Dianteiro

Pino de manga	32208A	LA5113		
Pino de manga inferior	32210A			118 E 118 4 x 4
Roda - externo	KLM48548.LM48510			
Roda - externo	30208A	LA5103		
Roda - interno	KLM603049.LM603011			118 E 118 4 x 4
Roda - interno	32210A			

Eixo Traseiro

Diferencial - lateral coroa tras.	K42368.42584	LA2226		
Diferencial - lado pinhão	NU310E.M1.C3	LA3315		
Pinhão	31308A	LA5313		
Roda - int./ext.	502853	81476000	(até 05/82)	
Semi-eixo	30312A	LA5218		
Transm. - dir./esq. final	30312A	LA5218		4 x 4
Transmissão final	KHM218248.HM218210	291060/ 1524625		

Embreagem

Desengate - embreagem dupla	530689B	164481	(até 06/98)	ID
Ponta eixo acion. - embr. dupla	6304ZR			
Ponta eixo acion.	6205ZR			Embreagem simples / ID

Conjunto da Polia

Engrenagem - lado mancal	6210	LA1115		
--------------------------	------	--------	--	--

Câmbio

Blindagem da caixa reforçada	30312A			
Blindagem - dir./esq.	KHM218248.HM218210	291060/ 1524625		
Coroa - dir./esq.	32019XA			
Desengate	530689B	164481	(até 06/98)	Embreagem dupla
Eixo cônico - lado pinhão	NU310E.TVP2.C3	LA3315		
	31312A	LA5318		
Eixo primário - dianteiro	6306	LA1209		
Eixo primário - traseiro	30208A	LA5013		
Eixo secundário - traseiro	6307.C3	LA12111		Cafeeiro
Piloto - traseiro	6309			
	6205ZR			
Ponta eixo acion.	6205.2RSR	LA11074		Embreagem simples
	6304.2RSR	LA1291		Embreagem dupla

Super- Redução

Eixo - externo	6210	LA1115		
	6009			

Tomada de Potência

Eixo da tomada de potência - dianteiro	30208A	LA5013		
	6308	LA1213		
Eixo da tomada de potência - traseiro	6210	LA1115		
	32208A	LA5113		
Eixo estriado - na carcaça	6011	LA1016		
	6307			

Conjunto Multitorque

Hi-Trac	6308			
	32210A			

 Agregado	 Nº FAG	Nº Original	 Motorização Data	 Observação
---	---	-------------	--	---

VALTRA – VALMET

Tratores 870 CN/CK

Tomada de Potência

Eixo da tomada de potência - dianteiro	6308	LA1213		
Eixo da tomada de potência - traseiro	6210	LA1115		
Eixo estriado - na carcaça	6011	LA1016		

Eixo Dianteiro

Roda - externo	32210A	LA5115		
----------------	--------	--------	--	--

Eixo Traseiro

Semi-eixo	30312A	LA5218		
Transm. - dir./esq. final	30312A	LA5218		
Transmissão final	KHM218248.HM218210	291060/ 1524625		4 x 4

Câmbio

Blindagem - direita	KHM218248.HM218210	291060/ 1524625		
Blindagem reforçada	30312A			
Coroa - dir./esq.	K42381.42584	265150		
Eixo acionador - traseiro	6207	LA1111		
Eixo lateral - frontal	NU309E.801355	81321600		

Motor

Alternador - dianteiro	6303.2RSR.C3			
Alternador - traseiro	6201.2RSR.C3			

Embreagem

Mancal encosto	6014.2RSR.C3	LA1986		Embreagem dupla
Ponta eixo acion.	6304.2RSR	LA1291		Embreagem simples
	6205.2RSR	LA11074		

Super-Redução

Eixo - externo	6210	LA1115		
----------------	------	--------	--	--

Tração Dianteira

Roda - interno	K42381.42584	265150		4 x 4
----------------	--------------	--------	--	-------

Tratores 360 D / 600 D/ 621 ID

Câmbio

Eixo acionador - dianteiro	6208ZR			
	6307	LA1211		
Eixo primário - dianteiro	6306	LA1209		

Embreagem

Desengate	6207.2ZR	LA1111		Embreagem simples
Ponta eixo acion.	6205ZR			

Eixo Dianteiro

Pino de manga	30208A			
Roda - externo	30208A			
Roda - interno	32210A	LA5115		

Motor

Bomba d'água	6303			
Bomba hidráulica	6008ZR			
Dínamo - dianteiro	6202.2ZR			
	6303.2ZR			
	6201.2ZR			
Dínamo - traseiro	6202.2ZR			
	6203.2ZR			
Virabrequim	6304			

 Agregado	 Nº FAG	Nº Original	 Motorização Data	 Observação
---------------------	-------------------	--------------------	--------------------------------	-----------------------

VALTRA – VALMET

Tomada de Potência

	6206ZR			
--	--------	--	--	--

Direção

Coluna	6205.2RSR			
--------	-----------	--	--	--

Tratores 685 / 685C 4 x 4 / 785 / 785C 4 x 4 / 880 Cafeeiro / 880 4 x 4 / 885 / 980 4 x 4 / 985 / 985F / 1180 / 1184

Diferencial

Eixo de tração direcional - articulação planetária	548866A	0735370232 / 0735370145		Eixo ZF APL 345 / 350
--	---------	-------------------------	--	-----------------------

Motor

Alternador - dianteiro	6303.2RSR.C3			
Alternador - traseiro	6201.2RSR.C3			
Bomba injetora - dianteiro	30203A.TVP			
Bomba injetora - traseiro	30204A			

Câmbio

Blindagem - esquerda	KHM218248.HM218210	291060/ 1524625		
Diferencial - lateral coroa tras.	K42368.42584	LA2226		Cafeeiro
Eixo primário - traseiro	30208A	LA5013		
Eixo acionador - traseiro	6207	LA1111		
Eixo lateral - frontal	NU309E.801355	81321600		4 x 4
Pinhão	31308A	LA5313		

Direção

Volante	6205ZR			Fruteiro
---------	--------	--	--	----------

Eixo Cardan

Dianteiro	6207			4x4
-----------	------	--	--	-----

Eixo Traseiro

Coroa - dir./esq.	32019XA			
Eixo cônico - lado pinhão	31312A	LA5318		
Transmissão final	K33287.33462	LA5987/LA5988		Sob Consulta

Tração Dianteira

Diferencial - dir./esq.	KLM501349.LM501310			4 x 4
Pinhão - dianteiro	KM802048.M802011			
	31308A			1180
Pino de manga	32208A	LA5113		
Roda - externo	32210A	LA5115		
Roda - interno	30208A	LA5103		

Embreagem

Desengate	530689B	164481	(até 06/98)	Embreagem dupla
	804379A		(até 2000)	Embreagem simples e dupla
Embreagem	804356	81781200		4 x 2 e 4 x 4 / c/ tubo guia Valtra 83040220
Ponta eixo acion.	6304.2RSR	LA1291		Embreagem dupla
	6205.2RSR	LA11074		
Transm. aux. multitorque	513263A	LA1022		Embreagem simples

Conjunto Multitorque

Hi-Trac	32210A	LA5115		
---------	--------	--------	--	--

Tração Dianteira

Diferencial - dir./esq.	KLM501349.LM501310			
Pinhão - dianteiro	KM802048.M802011			4 x 4
Roda - interno	K42381.42584			

Tomada de Potência

Eixo da Tomada de Potência - dianteiro	30208A	LA5013		
--	--------	--------	--	--

 Agregado	 Nº FAG	Nº Original	 Motorização Data	 1	 Observação
---	---	-------------	--	--	---

VALTRA – VALMET

Eixo da Tomada de Potência - traseiro	6210	LA1115		
Eixo estriado - na carcaça	32208A	LA5113		
Eixo estriado - dianteiro	6210	LA1115		
Eixo estriado - traseiro	6210	LA1115		
	6307			4 x 4
	30207A			
	6304			
	6010			

Super-Redução

	6207.2ZR			
--	----------	--	--	--

Conjunto da Polia

Engrenagem - lado mancal	6210	LA1115		
--------------------------	------	--------	--	--

Unidade Hidráulica

	61909TVH	LA1189	Motor - MWM	
--	----------	--------	-------------	--

Tratores 1280 / 1284/ 1580 / 1780/ 1780 4x4/ 1380 / 1680 / 1880 / 118 / 128 / 138/ 148/ 148 4x4

Eixo Traseiro

Coroa - dir./esq.	K42381.42584	265150		
Semi-eixo	30312A	LA5218		4 x 4
Transm. - dir./esq. final	30312A	LA5218		
Transmissão final	KHM218248.HM218210	291060/ 1524625		4 x 4
	33018			1780 4 x 4

Motor

Alternador - dianteiro	6303.2RSR.C3			
Alternador - traseiro	6201.2RSR.C3			

Tração Dianteira

Roda - externo	32210A			148
Roda - interno	K42381.42584	265150		

Câmbio

Blindagem - direita	KHM218248.HM218210	291060/ 1524625		
Eixo acionador - traseiro	6207	LA1111		
Eixo primário - traseiro	NJ309E.TVP2.C3	LA3976		
Piloto - dianteiro	NUP309E.TVP			

Embreagem

Desengate	530689B	164481	(até 06/98)	Embreagem dupla
	804379A		(até 2000)	Embreagem simples e dupla
Embreagem	804356	81781200		Embreagem simples / c/ tubo guia valtra 81526000
Mancal encosto	6014.2RSR.C3	LA1986		Embreagem dupla
Ponta eixo acion.	6304.2RSR	LA1291		Embreagem dupla
	6205.2RSR	LA11074		Embreagem simples

Tomada de Potência




	6309			
	NUP309E.TVP			
Eixo estriado - na carcaça	6011	LA1016		
Eixo da tomada de potência - dianteiro	6308	LA1213		
Eixo da tomada de potência - traseiro	6210	LA1115		

Unidade Hidráulica

	61909TVH	LA1189	Motor - MWM	
--	----------	--------	-------------	--

Super-Redução

Eixo - externo	6210	LA1115		
----------------	------	--------	--	--

 Agregado	 Nº FAG	Nº Original	 Motorização Data 	 Observação
--	--	--------------------	--	--

VALTRA – VALMET

Tração Dianteira

Roda - interno	K42381.42584	265150		4 x 4
----------------	--------------	--------	--	-------

Empilhadeira - 7000

Câmbio

Blindagem - direita e esquerda	KHM218248.HM218210	291060/ 1524625		
--------------------------------	--------------------	-----------------	--	--

Todos

Embreagem

Desengate	803379A	81526000	(07/98 - 12/99)	Linha leve
	803379B	81538200	(07/98 - 12/99)	Linha média
	803379A	81526000	(07/98 - 12/99)	Linha pesada

Direção

Coluna	6304	LA1205		Exceto 685/785
--------	------	--------	--	----------------

Schaeffler Brasil Ltda.

Av. Independência, 3500 A
18087-101 – Sorocaba – SP
Vendas Indústria INA & FAG
SAC 0800 11 10 29
e-mail: sac.br@schaeffler.com
www.schaeffler.com.br